

OBRAZLOŽITEV PRORAČUNA ZA LETO 2011 - PRIHODKI KRAJEVNIH SKUPNOSTI KOT SKUPINE NEPOSREDNIH PRORAČUNSKIH UPORABNIKOV

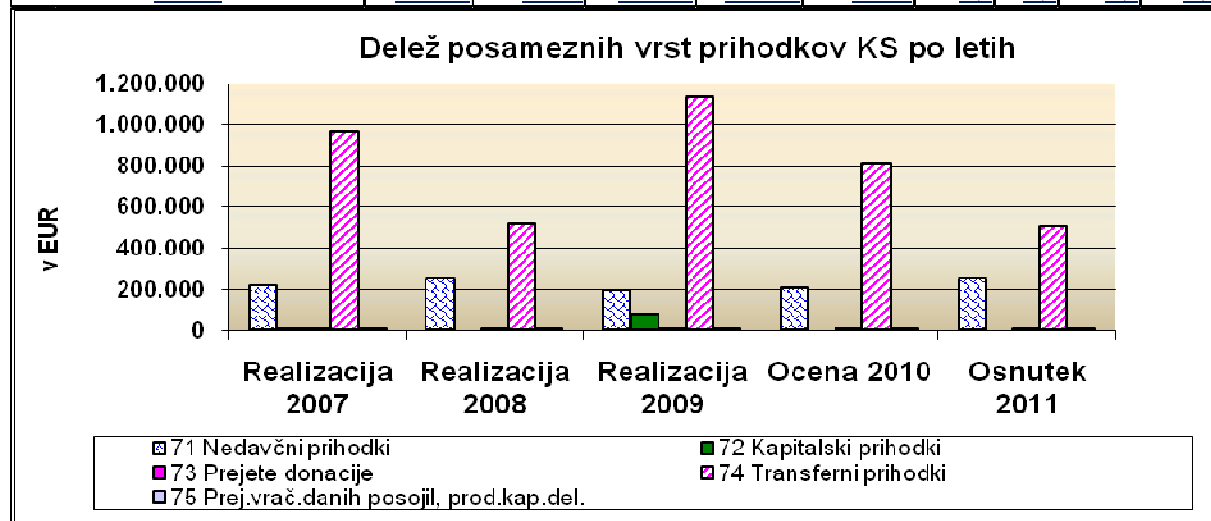
Krajevne skupnosti kot skupina neposrednih uporabnikov proračuna MO Kranj v predloženem osnutku proračuna leta 2011 načrtujejo za skoraj 772 tisoč EUR javnofinančnih prihodkov in drugih prejemkov. Od navedenega se nominalno predvideva skoraj 263 tisoč EUR lastnih prihodkov, preostali del prihodkov pa krajevne skupnosti predvidevajo realizirati iz občinskega proračuna MO Kranj in sicer v višini dobrih 509 tisoč EUR (transforni prihodki).

Celotno načrtovani prihodki in drugi prejemki krajevni skupnosti v osnutku proračuna leta 2011 so v primerjavi z ocenjeno realizacijo leta 2010 nominalno nižji za dobrih 25,4 %, v primerjavi z letom 2009 za 45,6 %. Razlika izhaja iz naslova investicijskih transfernih prihodkov. Investicije krajevni skupnosti so zajete v osnutku proračuna MO Kranj za leto 2011, preko katere se bodo tudi izvajale.

Iz spodnje preglednice in grafa je razvidna struktura in rast skupnih prihodkov krajevni skupnosti po letih

v EUR

| Skupina prihodka | Realizacija 2007 | Realizacija 2008 | Realizacija 2009 | Ocena 2010 | Osnutek 2011 | Indeks | | | |
|---|------------------|------------------|------------------|------------------|----------------|-------------|-------------|-------------|-------------|
| | 1 | 2 | 3 | 4 | 5 | 5/1 | 5/2 | 5/3 | 5/4 |
| 71 Nedavčni prihodki | 222.772 | 254.217 | 196.505 | 206.862 | 253.070 | 113,6 | 99,5 | 128,8 | 122,3 |
| 72 Kapitalski prihodki | 50 | 0 | 78.387 | 0 | 0 | 0,0 | ** ** | 0,0 | ** ** |
| 73 Prejete donacije | 2.017 | 7.085 | 12.958 | 12.949 | 8.860 | 439,3 | 125,1 | 68,4 | 68,4 |
| 74 Transferni prihodki | 971.242 | 517.361 | 1.131.275 | 813.702 | 509.311 | 52,4 | 98,4 | 45,0 | 62,6 |
| 75 Prej.vrač.danil posojil, prod.kap.del. | 661 | 662 | 662 | 662 | 700 | 105,8 | 105,8 | 105,8 | 105,8 |
| SKUPAJ | 1.196.742 | 779.324 | 1.419.787 | 1.034.175 | 771.941 | 64,5 | 99,1 | 54,4 | 74,6 |



Lastni prihodki predstavljajo okrog 34 % vseh planiranih prihodkov oziroma drugih prejemkov v osnutku proračuna leta 2011. Največji delež lastnih prihodkov predstavljajo nedavčni prihodki (dobrih 253 tisoč EUR), najvišji med njimi izhaja iz naslova – prihodki od najemnin za poslovne prostore (dobrih 116 tisoč EUR). Krajevne skupnosti predvidevajo realizirati iz naslova lastnih prihodkov še prejeete donacije (skoraj 9 tisoč EUR) in kupnine iz naslova privatizacije stanovanj (skoraj tisoč EUR). Najvišje lastne prihodke planirajo realizirati krajevne skupnosti Predoslje (slabih 40 tisoč EUR), Žabnica (skoraj 39 tisoč EUR), Stražišče (skoraj 31 tisoč EUR), Kokrica (dobrih 28 tisoč EUR).

Načrtovani lastni prihodki v osnutku proračuna leta 2011 so v primerjavi z ocenjeno realizacijo leta 2010 višji za dobrih 42 tisoč EUR (indeks 119,1), najvišje zvišanje je zaznati na skupini prihodka; prihodki od prodaje blaga in storitev (za 182 %).

V nadaljevanju podajamo analitičen prikaz lastnih prihodkov po posameznih krajevnih skupnostih na nivoju skupine in podskupine kontov v EUR:

| PU | Konto | Opis | 2008 | 2009 | Ocena 2010 | Osnutek 2011 | Indeks | Indeks | Indeks |
|---------------------------|-----------|---|----------------|----------------|----------------|----------------|--------------|--------------|--------------|
| 1 | 2 | 3 | 4 | 5 | 6 | 7 | 7/4 | 7/5 | 7/6 |
| KRAJEVNE SKUPNOSTI | | | 261.963 | 288.512 | 220.473 | 262.630 | 100,3 | 91,0 | 119,1 |
| 0535 | | KS Besnica | 6.896 | 7.392 | 5.952 | 5.913 | 85,7 | 80,0 | 99,3 |
| | 71 | NEDAVČNI PRIHODKI | 6.896 | 7.392 | 5.952 | 5.913 | 85,7 | 80,0 | 99,3 |
| | 710200001 | Prih.od obresti-avista gb | 738 | 448 | 195 | 150 | 20,3 | 33,5 | 76,8 |
| | 710301000 | Prih.od najem.za poslov.prost. | 63 | 188 | 63 | 63 | 100,7 | 33,6 | 100,8 |
| | 710304000 | Prihodki od najemn.za grobove | 5.679 | 5.452 | 5.694 | 5.700 | 100,4 | 104,5 | 100,1 |
| | 713000000 | Prih.od prodaje blaga in stor.(fot,...) | 417 | 834 | 0 | 0 | 0,0 | 0,0 | ** ** |
| | 713000001 | Prihod.od reklamnih oglasov | 0 | 420 | 0 | 0 | ** ** | 0,0 | ** ** |
| | 713099000 | Drugi prih.od prod.(obr.str.-ks) | 0 | 50 | 0 | 0 | ** ** | 0,0 | ** ** |
| 0511 | | KS Bitnje | 3.236 | 4.441 | 2.279 | 3.150 | 97,3 | 70,9 | 138,2 |
| | 71 | NEDAVČNI PRIHODKI | 2.936 | 933 | 2.279 | 3.150 | 107,3 | 337,8 | 138,2 |
| | 710200001 | Prih.od obresti-avista gb | 145 | 75 | 143 | 150 | 103,3 | 201,2 | 105,1 |
| | 713000001 | Prihod.od reklamnih oglasov | 2.791 | 838 | 2.136 | 3.000 | 107,5 | 358,0 | 140,4 |
| | 714199400 | Drugi izredni nedavčni prihodk | 0 | 20 | 0 | 0 | ** ** | 0,0 | ** ** |
| | 73 | PREJETE DONACIJE | 300 | 3.508 | 0 | 0 | 0,0 | 0,0 | ** ** |
| | 730000000 | Prej.don.in darila od dom.pr.oseb | 300 | 3.508 | 0 | 0 | 0,0 | 0,0 | ** ** |
| 0512 | | KS Bratov Smuk | 2.827 | 5.970 | 1.520 | 2.550 | 90,2 | 42,7 | 167,8 |
| | 71 | NEDAVČNI PRIHODKI | 2.827 | 5.970 | 1.520 | 2.550 | 90,2 | 42,7 | 167,8 |
| | 710200001 | Prih.od obresti-avista gb | 546 | 817 | 82 | 50 | 9,2 | 6,1 | 60,8 |
| | 710201000 | Prejete obresti od vez.tol.dep | 1.188 | 0 | 0 | 0 | 0,0 | ** ** | ** ** |
| | 710215100 | Zamudne obresti | 0 | 775 | 0 | 0 | ** ** | 0,0 | ** ** |
| | 710301000 | Prih.od najem.za poslov.prost. | 0 | 3.444 | 1.227 | 1.200 | ** ** | 34,8 | 97,8 |
| | 713099000 | Drugi prih.od prod.(obr.str.-ks) | 1.093 | 934 | 77 | 1.200 | 109,8 | 128,5 | 1.555,8 |
| | 714199405 | Dr.i.n.p.-povrač.odh.iz pret.l | 0 | 0 | 134 | 100 | ** ** | ** ** | 74,7 |
| 0513 | | KS Britof | 89 | 941 | 130 | 0 | 0,0 | 0,0 | 0,0 |
| | 71 | NEDAVČNI PRIHODKI | 89 | 941 | 130 | 0 | 0,0 | 0,0 | 0,0 |
| | 710200001 | Prih.od obresti-avista gb | 89 | 195 | 130 | 0 | 0,0 | 0,0 | 0,0 |
| | 714199008 | Ostali prihodki | 0 | 745 | 0 | 0 | ** ** | 0,0 | ** ** |
| 0514 | | KS Čirče | 23.662 | 14.391 | 11.843 | 13.860 | 58,6 | 96,3 | 117,0 |
| | 71 | NEDAVČNI PRIHODKI | 23.662 | 14.391 | 9.273 | 11.360 | 48,0 | 78,9 | 122,5 |
| | 710200001 | Prih.od obresti-avista gb | 636 | 655 | 335 | 360 | 56,6 | 55,0 | 107,5 |
| | 710301000 | Prih.od najem.za poslov.prost. | 14.098 | 10.140 | 8.791 | 11.000 | 78,0 | 108,5 | 125,1 |
| | 713099000 | Drugi prih.od prod.(obr.str.-ks) | 8.928 | 3.596 | 0 | 0 | 0,0 | 0,0 | ** ** |
| | 714199400 | Drugi izredni nedavčni prihodk | 0 | 0 | 0 | 0 | 0,0 | ** ** | ** ** |
| | 714199405 | Dr.i.n.p.-povrač.odh.iz pret.l | 0 | 0 | 147 | 0 | ** ** | ** ** | 0,0 |
| | 73 | PREJETE DONACIJE | 0 | 0 | 2.570 | 2.500 | ** ** | ** ** | 97,3 |
| | 730000000 | Prej.don.in darila od dom.pr.oseb | 0 | 0 | 2.570 | 2.500 | ** ** | ** ** | 97,3 |
| 0515 | | KS Gorenja Sava | 141 | 130 | 132 | 100 | 71,1 | 76,8 | 75,6 |
| | 71 | NEDAVČNI PRIHODKI | 141 | 130 | 132 | 100 | 71,1 | 76,8 | 75,6 |
| | 710200001 | Prih.od obresti-avista gb | 141 | 130 | 132 | 100 | 71,1 | 76,8 | 75,6 |

| PU | Konto | Opis | Realizacija 2008 | Realizacija 2009 | Ocena 2010 | Osnutek 2011 | Indeks | Indeks | Indeks |
|-------------|-----------|-------------------------------------|------------------|------------------|---------------|---------------|--------------|--------------|--------------|
| 1 | 2 | 3 | 4 | 5 | 6 | 7 | 7/4 | 7/5 | 7/6 |
| 0516 | | KS Golnik | 726 | 184 | 908 | 400 | 55,1 | 217,5 | 44,0 |
| | 71 | NEDAVČNI PRIHODKI | 726 | 184 | 708 | 0 | 0,0 | 0,0 | 0,0 |
| | 710200001 | Prih.od obresti-avista gb | 181 | 18 | 4 | 0 | 0,0 | 0,0 | 0,0 |
| | 714199008 | Ostali prihodki | 0 | 0 | 704 | 0 | ** ** | ** ** | 0,0 |
| | 714199307 | Odškodnine zavarovalnic | 545 | 166 | 0 | 0 | 0,0 | 0,0 | ** ** |
| | 73 | PREJETE DONACIJE | 0 | 0 | 200 | 400 | ** ** | ** ** | 200,0 |
| | 730000000 | Prej.don.in darila od dom.pr.oseb | 0 | 0 | 200 | 400 | ** ** | ** ** | 200,0 |
| 0517 | | KS Goriče | 7.341 | 7.632 | 9.694 | 7.450 | 101,5 | 97,6 | 76,9 |
| | 71 | NEDAVČNI PRIHODKI | 7.341 | 7.632 | 9.694 | 7.450 | 101,5 | 97,6 | 76,9 |
| | 710200001 | Prih.od obresti-avista gb | 648 | 658 | 515 | 550 | 84,9 | 83,5 | 106,8 |
| | 710301000 | Prih.od najem.za poslov.prost. | 0 | 393 | 617 | 500 | ** ** | 127,4 | 81,1 |
| | 710302000 | Prih.od najemnin za stanovanja | 657 | 279 | 56 | 400 | 60,9 | 143,2 | 713,3 |
| | 710304000 | Prihodki od najemn.za grobove | 5.710 | 5.945 | 7.802 | 6.000 | 105,1 | 100,9 | 76,9 |
| | 713099000 | Drugi prih.od prod.(obr.str.-ks) | 309 | 356 | 0 | 0 | 0,0 | 0,0 | ** ** |
| | 714199008 | Ostali prihodki | 17 | 0 | 704 | 0 | 0,0 | ** ** | 0,0 |
| 0518 | | KS Huje | 2.014 | 507 | 367 | 520 | 25,8 | 102,6 | 141,7 |
| | 71 | NEDAVČNI PRIHODKI | 2.014 | 507 | 367 | 520 | 25,8 | 102,6 | 141,7 |
| | 710200001 | Prih.od obresti-avista gb | 578 | 475 | 267 | 270 | 46,7 | 56,8 | 101,1 |
| | 710301000 | Prih.od najem.za poslov.prost. | 0 | 0 | 100 | 100 | ** ** | ** ** | 100,0 |
| | 713099000 | Drugi prih.od prod.(obr.str.-ks) | 1.386 | 31 | 0 | 150 | 10,8 | 480,8 | ** ** |
| | 714199008 | Ostali prihodki | 50 | 0 | 0 | 0 | 0,0 | ** ** | ** ** |
| 0519 | | KS Jošt | 3.076 | 510 | 1.501 | 2.020 | 65,7 | 396,3 | 134,6 |
| | 71 | NEDAVČNI PRIHODKI | 576 | 510 | 354 | 260 | 45,1 | 51,0 | 73,4 |
| | 710200001 | Prih.od obresti-avista gb | 576 | 510 | 204 | 210 | 36,4 | 41,2 | 102,7 |
| | 710301000 | Prih.od najem.za poslov.prost. | 0 | 0 | 150 | 50 | ** ** | ** ** | 33,3 |
| | 73 | PREJETE DONACIJE | 2.500 | 0 | 1.146 | 1.760 | 70,4 | ** ** | 153,5 |
| | 730000000 | Prej.don.in darila od dom.pr.oseb | 0 | 0 | 0 | 120 | ** ** | ** ** | ** ** |
| | 730100000 | Prej.don.in darila od dom.fiz.oseb | 2.500 | 0 | 1.146 | 1.640 | 65,6 | ** ** | 143,1 |
| 0520 | | KS Kokrica | 27.619 | 26.668 | 28.661 | 28.050 | 101,6 | 105,2 | 97,9 |
| | 71 | NEDAVČNI PRIHODKI | 27.619 | 26.668 | 28.661 | 28.050 | 101,6 | 105,2 | 97,9 |
| | 710200001 | Prih.od obresti-avista gb | 373 | 78 | 58 | 50 | 13,4 | 63,9 | 85,9 |
| | 710301000 | Prih.od najem.za poslov.prost. | 18.013 | 17.800 | 19.100 | 19.000 | 105,5 | 106,7 | 99,5 |
| | 710304000 | Prihodki od najemn.za grobove | 9.232 | 8.790 | 8.898 | 9.000 | 97,5 | 102,4 | 101,1 |
| | 713099000 | Drugi prih.od prod.(obr.str.-ks) | 0 | 0 | 300 | 0 | ** ** | ** ** | 0,0 |
| | 714120307 | Odškodnine iz sklenjenih zavarovanj | 0 | 0 | 305 | 0 | ** ** | ** ** | 0,0 |
| 0521 | | KS Center | 262 | 143 | 153 | 0 | 0,0 | 0,0 | 0,0 |
| | 71 | NEDAVČNI PRIHODKI | 262 | 143 | 153 | 0 | 0,0 | 0,0 | 0,0 |
| | 710200001 | Prih.od obresti-avista gb | 262 | 143 | 153 | 0 | 0,0 | 0,0 | 0,0 |
| 0522 | | KS Mavčiče | 7.785 | 14.895 | 16.066 | 12.700 | 163,1 | 85,3 | 79,0 |
| | 71 | NEDAVČNI PRIHODKI | 7.785 | 14.895 | 16.066 | 12.700 | 163,1 | 86,4 | 79,0 |
| | 710200001 | Prih.od obresti-avista gb | 154 | 141 | 246 | 0 | 0,0 | 0,0 | 0,0 |
| | 710301000 | Prih.od najem.za poslov.prost. | 1.335 | 1.335 | 1.096 | 0 | 0,0 | 0,0 | 0,0 |
| | 710304000 | Prihodki od najemn.za grobove | 981 | 6.704 | 6.574 | 5.200 | 530,3 | 77,6 | 79,1 |
| | 713000001 | Prihod.od reklamnih oglasov | 0 | 0 | 850 | 0 | ** ** | ** ** | 0,0 |
| | 713099000 | Drugi prih.od prod.(obr.str.-ks) | 5.315 | 4.669 | 7.300 | 7.500 | 141,1 | 160,6 | 102,7 |
| | 714199008 | Ostali prihodki | 0 | 1.845 | 0 | 0 | ** ** | 0,0 | ** ** |

| PU | Konto | Opis | 2008 | 2009 | Ocena 2010 | Osnutek 2011 | Indeks | Indeks | Indeks |
|-------------|-----------|---|---------------|---------------|---------------|-----------------|----------------|--------------|--------------|
| 1 | 2 | 3 | 4 | 5 | 6 | 7 | 7/4 | 7/5 | 7/6 |
| | 73 | PREJETE DONACIJE | 0 | 200 | 0 | 0 | ** ** | 0,0 | ** ** |
| | 730000000 | Prej.don.in darila od dom.pr.oseb | 0 | 200 | 0 | 0 | ** ** | 0,0 | ** ** |
| 0523 | | KS Orehek Drulovka | 254 | 4.889 | 2.129 | 11.650 | 4.578,5 | 238,3 | 547,3 |
| | 71 | NEDAVČNI PRIHODKI | 254 | 4.889 | 2.129 | 11.650 | 4.578,5 | 238,3 | 547,3 |
| | 710200001 | Prih.od obresti-avista gb | 254 | 220 | 129 | 150 | 59,0 | 68,2 | 116,6 |
| | 710304600 | Najemnina SP Zarica | 0 | 2.000 | 2.000 | 11.500 | ** ** | 575,0 | 575,0 |
| | 714199008 | Ostali prihodki | 0 | 2.669 | 0 | 0 | ** ** | 0,0 | ** ** |
| 0524 | | KS Podblica | 584 | 216 | 35 | 0 | 0,0 | 0,0 | 0,0 |
| | 71 | NEDAVČNI PRIHODKI | 194 | 216 | 35 | 0 | 0,0 | 0,0 | 0,0 |
| | 710200001 | Prih.od obresti-avista gb | 94 | 166 | 35 | 0 | 0,0 | 0,0 | 0,0 |
| | 714199008 | Ostali prihodki | 100 | 50 | 0 | 0 | 0,0 | 0,0 | ** ** |
| | 73 | PREJETE DONACIJE | 390 | 0 | 0 | 0 | 0,0 | ** ** | ** ** |
| | 730100000 | Prej.don.in darila od dom.fiz.oseb | 390 | 0 | 0 | 0 | 0,0 | ** ** | ** ** |
| 0525 | | KS Predoslje | 26.287 | 31.346 | 38.818 | 39.979 | 152,1 | 127,5 | 103,0 |
| | 71 | NEDAVČNI PRIHODKI | 26.287 | 25.446 | 38.618 | 39.979 | 152,1 | 157,1 | 103,5 |
| | 710200001 | Prih.od obresti-avista gb | 231 | 224 | 149 | 129 | 56,0 | 57,6 | 86,6 |
| | 710301000 | Prih.od najem.za poslov.prost. | 8.879 | 11.493 | 22.910 | 20.000 | 225,3 | 174,0 | 87,3 |
| | 710304000 | Prihodki od najemn.za grobove | 0 | 1.038 | 0 | 1.500 | ** ** | 144,6 | ** ** |
| | 710304001 | Prih.od najem.za grob.-predos. | 8.847 | 8.588 | 10.589 | 10.350 | 117,0 | 120,5 | 97,7 |
| | 713000001 | Prihod.od reklamnih oglasov | 3.500 | 1.550 | 238 | 5.000 | 142,9 | 322,6 | 2.104,4 |
| | 713099000 | Drugi prih.od prod.(obr.str.-ks) | 691 | 1.009 | 1.156 | 1.000 | 144,8 | 99,1 | 86,5 |
| | 714100000 | Dr.nedav.prih.-zapuščinski pr.,... | 4.035 | 0 | 0 | 0 | 0,0 | ** ** | ** ** |
| | 714199008 | Ostali prihodki | 0 | 1.095 | 3.576 | 2.000 | ** ** | 182,6 | 55,9 |
| | 714199400 | Drugi izredni nedavčni prihodk | 0 | 0 | 0 | 0 | ** ** | ** ** | 0,0 |
| | 714199702 | Odškodnine za služnost-KS | 105 | 450 | 0 | 0 | 0,0 | 0,0 | ** ** |
| | 73 | PREJETE DONACIJE | 0 | 5.900 | 200 | 0 | ** ** | 0,0 | 0,0 |
| | 730000000 | Prej.don.in darila od dom.pr.oseb | 0 | 5.900 | 200 | 0 | ** ** | 0,0 | 0,0 |
| 0526 | | KS Primskovo | 15.947 | 93.363 | 19.032 | 22.700 | 142,3 | 24,3 | 119,3 |
| | 71 | NEDAVČNI PRIHODKI | 15.286 | 14.314 | 11.504 | 19.000 | 124,3 | 132,7 | 165,2 |
| | 710200001 | Prih.od obresti-avista gb | 100 | 513 | 296 | 0 | 0,0 | 0,0 | 0,0 |
| | 710201000 | Prejete obresti od vez.tol.dep | 914 | 4.843 | 863 | 0 | 0,0 | 0,0 | 0,0 |
| | 710301000 | Prih.od najem.za poslov.prost. | 7.778 | 6.901 | 8.141 | 11.500 | 147,9 | 166,6 | 141,3 |
| | 713000001 | Prihod.od reklamnih oglasov | 1.054 | 800 | 1.925 | 4.500 | 426,8 | 562,5 | 233,7 |
| | 713099000 | Drugi prih.od prod.(obr.str.-ks) | 5.439 | 1.256 | 278 | 3.000 | 55,2 | 238,9 | 1.078,4 |
| | 714199400 | Drugi izredni nedavčni prihodk | 0 | 0 | 0 | 0 | ** ** | ** ** | 0,0 |
| | 72 | KAPITALSKI PRIHODKI | 0 | 78.387 | 0 | 0 | ** ** | 0,0 | ** ** |
| | 722100000 | Prih. od prod.stav.zemljišč | 0 | 78.387 | 0 | 0 | ** ** | 0,0 | ** ** |
| | 73 | PREJETE DONACIJE | 0 | 0 | 6.867 | 3.000 | ** ** | ** ** | 43,7 |
| | 730000000 | Prej.don.in darila od dom.pr.oseb | 0 | 0 | 6.567 | 3.000 | ** ** | ** ** | 45,7 |
| | 730100000 | Prej.don.in darila od dom.fiz.oseb | 0 | 0 | 300 | 0 | ** ** | ** ** | 0,0 |
| | 75 | PREJETA VRAČILA DANIH POSOJIL IN PRODAJA KAPITALSKIH DELEŽEV | 662 | 662 | 662 | 700 | 105,8 | 105,8 | 105,8 |
| | 752000000 | Prejeta sredstva kupnin iz naslova privatizacije stanovanj | 662 | 662 | 662 | 700 | 105,8 | 105,8 | 105,8 |
| 0527 | | KS Planina | 624 | 1.264 | 229 | 670 | 107,4 | 53,0 | 293,2 |
| | 71 | NEDAVČNI PRIHODKI | 624 | 1.264 | 229 | 670 | 107,4 | 53,0 | 293,2 |
| | 710200001 | Prih.od obresti-avista gb | 624 | 429 | 206 | 370 | 59,3 | 86,3 | 179,8 |
| | 714199008 | Ostali prihodki | 0 | 835 | 0 | 300 | ** ** | 35,9 | ** ** |
| | 714199405 | Dr.i.n.p.-povrač.odh.iz pret.l | 0 | 0 | 23 | 0 | ** ** | ** ** | 0,0 |

| PU | Konto | Opis | 2008 | 2009 | Ocena 2010 | Osnutek 2011 | Indeks | Indeks | Indeks |
|-------------|-----------|---|---------------|---------------|---------------|-----------------|--------------|--------------|--------------|
| 1 | 2 | 3 | 4 | 5 | 6 | 7 | 7/4 | 7/5 | 7/6 |
| 0528 | | KS Stražišče | 37.143 | 34.874 | 30.577 | 30.900 | 83,2 | 88,6 | 101,1 |
| | 71 | NEDAVČNI PRIHODKI | 34.498 | 32.674 | 28.711 | 29.900 | 86,7 | 91,5 | 104,1 |
| | 710200001 | Prih.od obresti-avista gb | 1.185 | 1.169 | 1.002 | 1.200 | 101,2 | 102,6 | 119,8 |
| | 710201000 | Prejete obresti od vez.tol.dep | 2.439 | 2.010 | 1.315 | 1.500 | 61,5 | 74,6 | 114,1 |
| | 710301000 | Prih.od najem.za poslov.prost. | 27.853 | 26.102 | 23.257 | 24.000 | 86,2 | 91,9 | 103,2 |
| | 713000001 | Prihod.od reklamnih oglasov | 150 | 0 | 0 | 200 | 133,3 | ** ** | ** ** |
| | 713099000 | Drugi prih.od prod.(obr.str.-ks) | 2.870 | 3.392 | 3.131 | 3.000 | 104,5 | 88,4 | 95,8 |
| | 714199400 | Drugi izredni nedavčni prihodk | 0 | 0 | 6 | 0 | ** ** | ** ** | 0,0 |
| | 73 | PREJETE DONACIJE | 2.645 | 2.200 | 1.866 | 1.000 | 37,8 | 45,5 | 53,6 |
| | 730000000 | Prej.don.in darila od dom.pr.oseb | 2.645 | 2.200 | 1.516 | 1.000 | 37,8 | 45,5 | 66,0 |
| | 730100000 | Prej.don.in darila od dom.fiz.oseb | 0 | 0 | 350 | 0 | ** ** | ** ** | 0,0 |
| 0529 | | KS Struževo | 2.162 | 2.428 | 1.741 | 200 | 9,3 | 8,2 | 11,5 |
| | 71 | NEDAVČNI PRIHODKI | 2.162 | 2.428 | 1.741 | 0 | 0,0 | 0,0 | 0,0 |
| | 710200001 | Prih.od obresti-avista gb | 227 | 194 | 179 | 0 | 0,0 | 0,0 | 0,0 |
| | 710301000 | Prih.od najem.za poslov.prost. | 1.680 | 2.234 | 1.562 | 0 | 0,0 | 0,0 | 0,0 |
| | 714199008 | Ostali prihodki | 255 | 0 | 0 | 0 | 0,0 | ** ** | ** ** |
| | 73 | PREJETE DONACIJE | 0 | 0 | 0 | 200 | ** ** | ** ** | ** ** |
| | 730000000 | Prej.don.in darila od dom.pr.oseb | 0 | 0 | 0 | 200 | ** ** | ** ** | ** ** |
| 0530 | | KS Tenetiše | 14.845 | 11.701 | 9.835 | 16.165 | 108,9 | 138,2 | 164,4 |
| | 71 | NEDAVČNI PRIHODKI | 13.595 | 10.551 | 9.735 | 16.165 | 118,9 | 153,2 | 166,1 |
| | 710200001 | Prih.od obresti-avista gb | 109 | 161 | 272 | 270 | 247,4 | 168,0 | 99,3 |
| | 710201000 | Prejete obresti od vez.tol.dep | 824 | 296 | 0 | 0 | 0,0 | 0,0 | ** ** |
| | 710301000 | Prih.od najem.za poslov.prost. | 11.766 | 8.376 | 8.644 | 14.395 | 122,3 | 171,9 | 166,5 |
| | 710304000 | Prihodki od najemn.za grobove | 475 | 718 | 115 | 1.500 | 315,8 | 209,1 | 1.304,3 |
| | 713000000 | Prih.od prodaje blaga in stor.(fot,...) | 250 | 0 | 0 | 0 | 0,0 | ** ** | ** ** |
| | 713000001 | Prihod.od reklamnih oglasov | 150 | 0 | 0 | 0 | 0,0 | ** ** | ** ** |
| | 714199008 | Ostali prihodki | 22 | 0 | 704 | 0 | 0,0 | ** ** | 0,0 |
| | 714199405 | Dr.i.n.p.-povrač.odh.iz pret.l | 0 | 1.000 | 0 | 0 | ** ** | 0,0 | ** ** |
| | 73 | PREJETE DONACIJE | 1.250 | 1.150 | 100 | 0 | 0,0 | 0,0 | 0,0 |
| | 730000000 | Prej.don.in darila od dom.pr.oseb | 1.100 | 1.150 | 0 | 0 | 0,0 | 0,0 | ** ** |
| | 730100000 | Prej.don.in darila od dom.fiz.oseb | 150 | 0 | 100 | 0 | 0,0 | ** ** | 0,0 |
| 0531 | | KS Trstenik | 52.148 | 1.684 | 15.265 | 13.400 | 25,7 | 795,9 | 87,8 |
| | 71 | NEDAVČNI PRIHODKI | 52.148 | 1.684 | 15.265 | 13.400 | 25,7 | 795,9 | 87,8 |
| | 710200001 | Prih.od obresti-avista gb | 430 | 671 | 807 | 400 | 93,0 | 59,6 | 49,6 |
| | 710201000 | Prejete obresti od vez.tol.dep | 41.561 | -8.145 | 3.038 | 3.000 | 7,2 | -36,8 | 98,7 |
| | 710301000 | Prih.od najem.za poslov.prost. | 8.506 | 5.472 | 10.516 | 6.000 | 70,5 | 109,6 | 57,1 |
| | 710304000 | Prihodki od najemn.za grobove | 901 | 3.686 | 200 | 4.000 | 444,1 | 108,5 | 2.000,0 |
| | 714199008 | Ostali prihodki | 0 | 0 | 704 | 0 | ** ** | 0,0 | 0,0 |
| | 714199702 | Odškodnine za služnost-KS | 750 | 0 | 0 | 0 | 0,0 | ** ** | ** ** |
| 0532 | | KS Vodovodni stolp | 8.971 | 7.961 | 7.334 | 7.237 | 80,7 | 90,9 | 98,7 |
| | 71 | NEDAVČNI PRIHODKI | 8.971 | 7.961 | 7.334 | 7.237 | 80,7 | 90,9 | 98,7 |
| | 710200001 | Prih.od obresti-avista gb | 1.070 | 688 | 1.163 | 1.050 | 98,1 | 152,6 | 90,3 |
| | 710201000 | Prejete obresti od vez.tol.dep | 0 | 911 | 0 | 0 | ** ** | 0,0 | ** ** |
| | 710301000 | Prih.od najem.za poslov.prost. | 5.897 | 5.896 | 5.799 | 5.896 | 100,0 | 100,0 | 101,7 |
| | 713099000 | Drugi prih.od prod.(obr.str.-ks) | 2.003 | 443 | 207 | 267 | 13,3 | 60,3 | 128,7 |
| | 714199008 | Ostali prihodki | 0 | 23 | 0 | 23 | ** ** | 101,5 | ** ** |
| | 714199400 | Drugi izredni nedavčni prihodk | 1 | 0 | 165 | 1 | 100,0 | 5.000,0 | 0,6 |

| PU | Konto | Opis | 2008 | 2009 | Ocena 2010 | Osnutek 2011 | Indeks | Indeks | Indeks |
|-------------|-----------|---|---------------|---------------|---------------|---------------|--------------|--------------|--------------|
| 1 | 2 | 3 | 4 | 5 | 6 | 7 | 7/4 | 7/5 | 7/6 |
| 0533 | | KS Zlato Polje | 2.673 | 2.591 | 3.072 | 2.640 | 98,8 | 101,9 | 85,9 |
| | 71 | NEDAVČNI PRIHODKI | 2.673 | 2.591 | 3.072 | 2.640 | 98,8 | 101,9 | 85,9 |
| | 710200001 | Prih.od obresti-avista gb | 434 | 289 | 206 | 200 | 46,0 | 69,2 | 97,0 |
| | 710301000 | Prih.od najem.za poslov.prost. | 839 | 801 | 816 | 840 | 100,1 | 104,8 | 102,9 |
| | 713000000 | Prih.od prodaje blaga in stor.(fot,...) | 0 | 300 | 0 | 0 | ** ** | 0,0 | ** ** |
| | 713000001 | Prihod.od reklamnih oglasov | 1.400 | 1.200 | 2.050 | 1.600 | 114,3 | 133,3 | 78,0 |
| | 714199400 | Drugi izredni nedavčni prihodk | 0 | 0 | 0 | 0 | ** ** | 0,0 | ** ** |
| 0534 | | KS Žabnica | 14.150 | 11.852 | 11.701 | 38.976 | 275,4 | 328,9 | 333,1 |
| | 71 | NEDAVČNI PRIHODKI | 14.150 | 11.852 | 11.701 | 38.976 | 275,4 | 328,9 | 333,1 |
| | 710200001 | Prih.od obresti-avista gb | 488 | 1.393 | 2.829 | 3.000 | 615,1 | 215,4 | 106,0 |
| | 710201000 | Prejete obresti od vez.tol.dep | 7.036 | 3.991 | 0 | 0 | 0,0 | 0,0 | ** ** |
| | 710301000 | Prih.od najem.za poslov.prost. | 0 | 0 | 1.350 | 1.800 | ** ** | ** ** | 133,3 |
| | 710304000 | Prihodki od najemn.za grobove | 6.627 | 6.468 | 7.522 | 6.676 | 100,7 | 103,2 | 88,8 |
| | 713000000 | Prih.od prodaje blaga in stor.(fot,...) | 0 | 0 | 0 | 23.500 | ** ** | ** ** | ** ** |
| | 713000001 | Prihod.od reklamnih oglasov | 0 | 0 | 0 | 4.000 | ** ** | ** ** | ** ** |
| 0536 | | KS Hrastje | 502 | 543 | 1.501 | 1.400 | 278,9 | 257,8 | 93,3 |
| | 71 | NEDAVČNI PRIHODKI | 502 | 543 | 1.501 | 1.400 | 278,9 | 257,8 | 93,3 |
| | 710200001 | Prih.od obresti-avista gb | 102 | 132 | 101 | 0 | 0,0 | 0,0 | 0,0 |
| | 713000000 | Prih.od prodaje blaga in stor.(fot,...) | 400 | 0 | 0 | 0 | 0,0 | ** ** | ** ** |
| | 713000001 | Prihod.od reklamnih oglasov | 0 | 400 | 1.400 | 1.400 | ** ** | 350,0 | 100,0 |
| | 714199400 | Drugi izredni nedavčni prihodk | 0 | 11 | 0 | 0 | ** ** | 0,0 | ** ** |

Odstotkovno (66 %) največji delež prihodkov v letu 2011 predvidevajo krajevne skupnosti realizirati iz občinskega proračuna MO Kranj. Transferni prihodki se v osnutku proračuna leta 2011 v primerjavi z ocenjeno realizacijo leta 2010 znižujejo za skoraj 37,4 %. Razlika izhaja iz investicijskih transferov, kateri v osnutku proračuna MO Kranj leta 2011 niso predvideni. Tekoči transferi pa se v letu 2011 zvišujejo in sicer v višini dobrih 2 %. Nameni so podrobneje obrazloženi v posebnem delu osnutka proračuna MO Kranj.

Krajevnim skupnostim so v občinskem proračunu predvidena tudi sredstva za izplačilo sejin (za največ 4 seje letno), ki pa se jim sveti KS lahko odpovejo in sredstva prerazporedijo za druge namene.

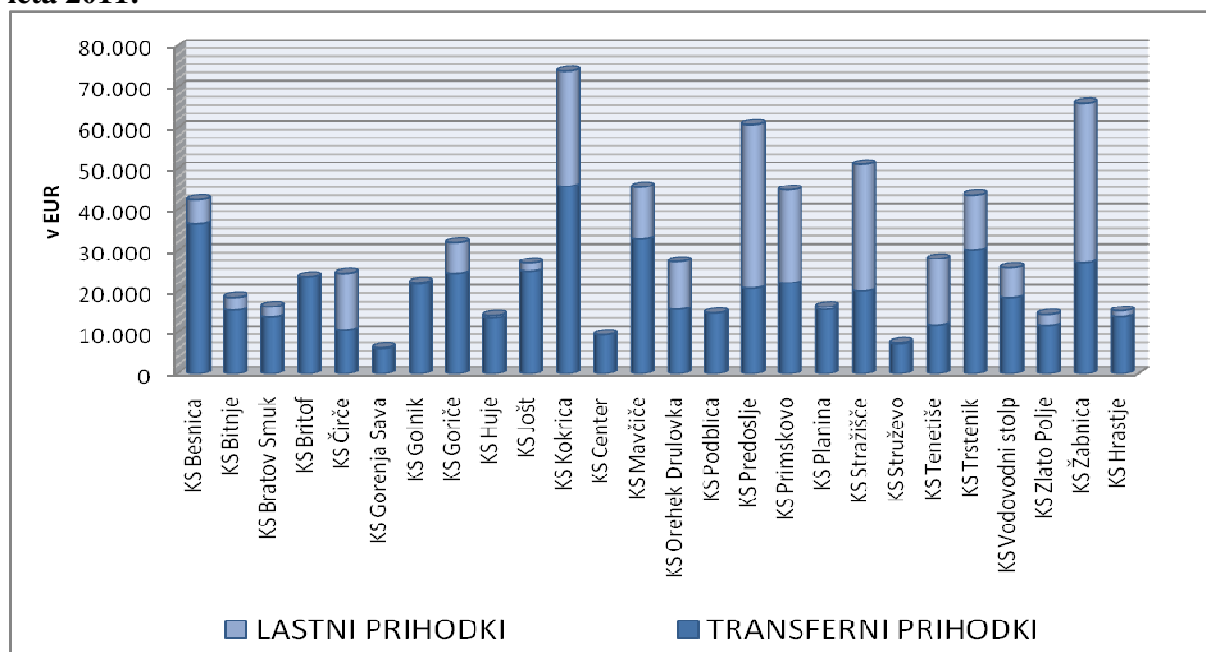
Iz spodnje preglednice so razvidni skupni tekoči transferni prihodki krajevnih skupnosti iz občinskega proračuna MO Kranj ter njihov namen v osnutku leta 2011 v EUR:

| KRAJEVNA SKUPNOST | OSNOVNA DEJAVNOST | KRAJEVNI PRAZNIK | NAJEMNINE PROSTOROV | SEJNINE | CESTE | KOMUNALA | ŠP. IGRIŠČA (KOŠNJA TRAVE) | Tekoči transferi skupaj |
|-------------------|-------------------|------------------|---------------------|---------|--------|----------|----------------------------|-------------------------|
| Besnica | 9.635 | 1.090 | 977 | 1.178 | 23.404 | 307 | 0 | 36.591 |
| Bitnje | 8.595 | 1.090 | 3.066 | 1.178 | 0 | 0 | 1.527 | 15.456 |
| Bratov Smuk | 11.559 | 1.090 | 0 | 1.178 | 0 | 0 | 0 | 13.827 |
| Britof | 7.865 | 1.090 | 0 | 1.178 | 13.286 | 204 | 0 | 23.623 |
| Čirče | 8.223 | 1.090 | 0 | 1.178 | 0 | 0 | 102 | 10.593 |
| Gorenja Sava | 3.944 | 1.090 | 0 | 1.178 | 0 | 0 | 0 | 6.212 |
| Golnik | 7.928 | 1.090 | 0 | 1.178 | 10.220 | 1.431 | 0 | 21.847 |

| | | | | | | | | |
|-----------------|----------------|---------------|--------------|---------------|----------------|---------------|---------------|----------------|
| Goriče | 6.689 | 1.090 | 0 | 1.178 | 14.308 | 1.226 | 0 | 24.491 |
| Huje | 11.344 | 1.090 | 0 | 1.178 | 0 | 0 | 0 | 13.612 |
| Jošt | 5.693 | 1.090 | 0 | 1.178 | 16.863 | 204 | 0 | 25.028 |
| Kokrica | 15.223 | 1.090 | 0 | 1.178 | 20.951 | 2.044 | 5.314 | 45.800 |
| Center | 7.178 | 1.090 | 0 | 1.178 | 0 | 0 | 0 | 9.446 |
| Mavčiče | 9.632 | 1.090 | 0 | 1.178 | 19.622 | 1.329 | 0 | 32.851 |
| Orehek-Drulovka | 9.392 | 1.090 | 0 | 1.178 | 0 | 0 | 4.027 | 15.687 |
| Podblica | 6.153 | 1.090 | 0 | 1.178 | 5.723 | 613 | 0 | 14.757 |
| Predoslje | 9.527 | 1.090 | 0 | 1.178 | 7.767 | 102 | 1.177 | 20.841 |
| Primskovo | 19.702 | 1.090 | 0 | 1.178 | 0 | 0 | 194 | 22.164 |
| Planina | 13.382 | 1.090 | 0 | 1.178 | 0 | 0 | 0 | 15.650 |
| Stražišče | 17.902 | 1.090 | 0 | 1.178 | 0 | 0 | 0 | 20.170 |
| Struževo | 4.210 | 1.090 | 0 | 1.178 | 0 | 0 | 797 | 7.275 |
| Tenetiše | 4.379 | 1.090 | 0 | 1.178 | 3.475 | 920 | 828 | 11.870 |
| Trstenik | 5.769 | 1.090 | 0 | 1.178 | 20.133 | 1.533 | 470 | 30.173 |
| Vodovodni stolp | 16.312 | 1.090 | 0 | 1.178 | 0 | 0 | 0 | 18.580 |
| Zlato Polje | 9.522 | 1.090 | 0 | 1.178 | 0 | 0 | 0 | 11.790 |
| Žabnica | 6.942 | 1.090 | 0 | 1.178 | 16.352 | 1.431 | 82 | 27.075 |
| Hrastje | 7.914 | 1.090 | 1.972 | 1.178 | 0 | 0 | 1.748 | 13.902 |
| SKUPAJ | 244.614 | 28.340 | 6.015 | 30.628 | 172.104 | 11.344 | 16.266 | 509.311 |

V osnutku proračuna leta 2011 najvišje prihodke planirajo realizirati naslednje krajevne skupnosti: Kokrica (skoraj 74 tisoč EUR), Žabnica (dobrih 66 tisoč EUR), Predoslje (skoraj 61 tisoč EUR), Stražišče (dobrih 51 tisoč EUR), Primskovo (skoraj 45 tisoč EUR), Trstenik (dobrih 43 tisoč EUR), Besnica (dobrih 42 tisoč EUR), Mavčiče (skoraj 46 tisoč EUR). Pri ostalih krajevnih skupnostih pa le ti znašajo pod 40 tisoč EUR.

Transforni in lastni prihodki po posameznih krajevnih skupnostih v osnutku proračuna leta 2011:



Vsaka posamezna krajevna skupnost je pripravila obrazložitev svojega osnutka proračuna leta 2011 v katerem so predvideni prihodki in drugi prejemki podrobneje obrazloženi v posebnem delu osnutka proračuna leta 2011 MO Kranj.

OBRAZLOŽITEV PRORAČUNA ZA LETO 2011 - ODHODKI KRAJEVNIH SKUPNOSTI KOT SKUPINE NEPOSREDNIH PRORAČUNSKIH UPORABNIKOV

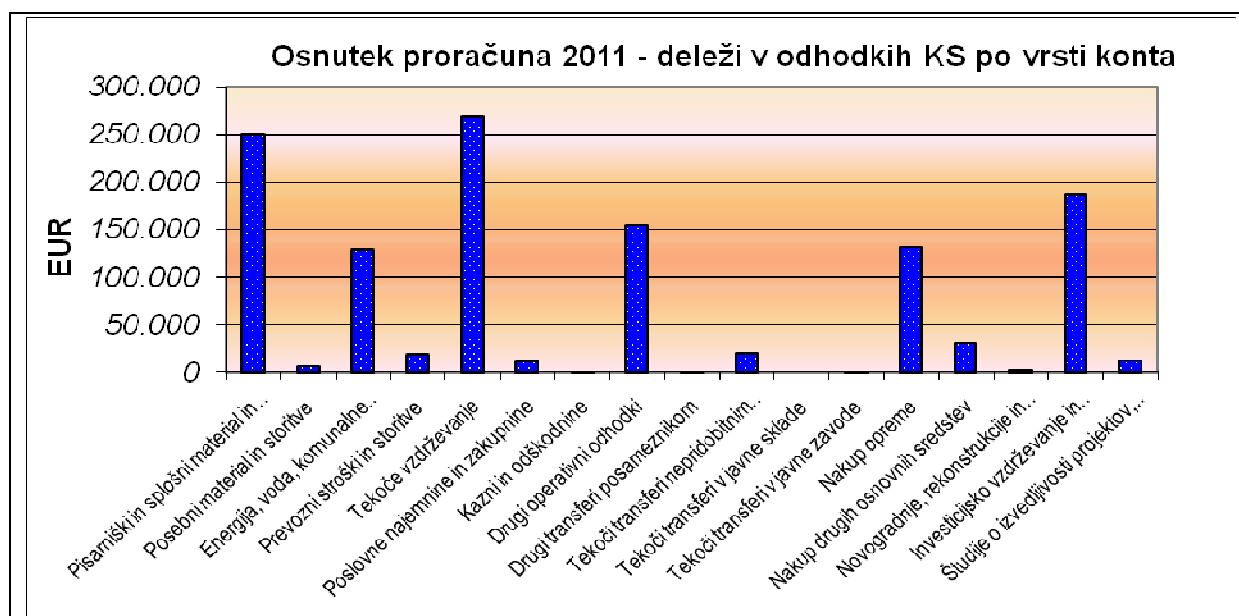
Krajevne skupnosti, kot skupina neposrednih uporabnikov proračuna MO Kranj v predloženem osnutku proračuna za leto 2011 načrtujejo dobrih 1.232 tisoč EUR odhodkov in drugih izdatkov. Nominalno se predvideva skoraj 843 tisoč EUR tekočih odhodkov, skoraj 23 tisoč EUR tekočih transferov, ter skoraj 367 tisoč EUR investicijskih odhodkov.

Krajevne skupnosti so v predloženem osnutku proračuna za leto 2011 upoštevale ocenjeno realizacijo leta 2010, ter planirale odhodke in druge izdatke ob zasledovanju svojih ciljev. Upoštevale so dejstvo, da je višina planiranih odhodkov naslednjega leta pri posamezni krajevni skupnosti odvisna od višine ostanka sredstev na podračunu na dan 31.12.2010, stanja vezanega depozita in od višine načrtovanih javnofinančnih prihodkov in drugih prejemkov v letu 2011.

V primerjavi z ocenjeno realizacijo leta 2010 se v osnutku proračuna leta 2011 celotni odhodki in drugi izdatki zvišujejo nominalno za skoraj 55 tisoč EUR (indeks 104,7). Od navedenega se investicijski odhodki znižujejo nominalno za dobrih 10 tisoč EUR, tekoči odhodki, transferi pa se zvišujejo nominalno za dobrih 65 tisoč EUR.

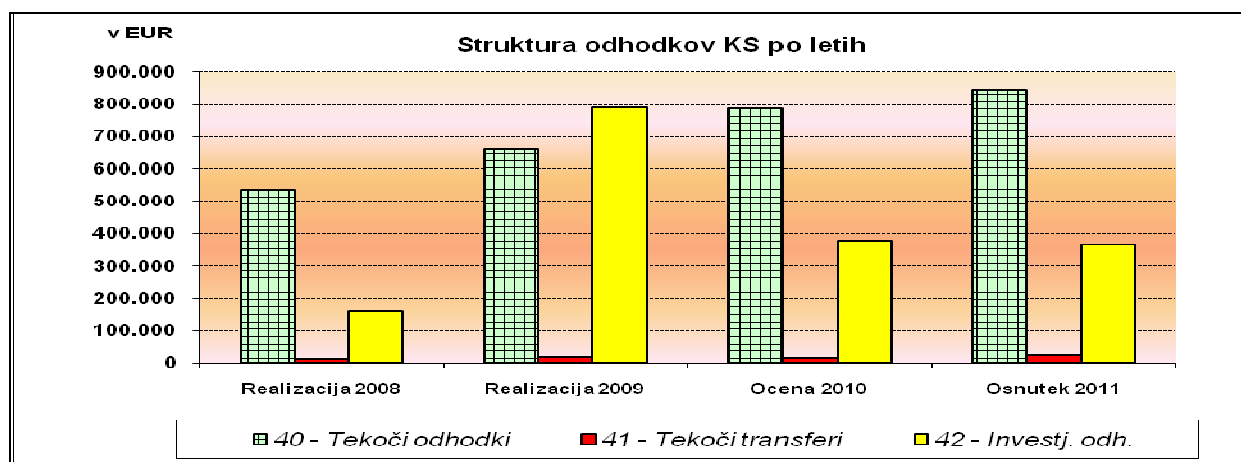
V nadaljevanju je predstavljen osnutek finančnega načrta vseh krajevni skupnosti za leto 2011 z vidika ekonomskega namena.

Najvišji odhodki izhajajo iz naslova naslednjih skupin izdatkov; tekoče vzdrževanje (dobrih 269 tisoč EUR), pisarniški in splošni material in storitve (dobrih 250 tisoč EUR), investicijsko vzdrževanje in obnove (dobrih 187 tisoč EUR), drugi operativni odhodki (dobrih 155 tisoč EUR), nakup opreme (dobrih 132 tisoč EUR), energija, voda, komunalne storitve in komunikacije (dobrih 129 tisoč EUR).



Odstotkovno največji delež celotno planiranih sredstev za izdatke v osnutku proračuna leta 2011 predstavljajo tekoči odhodki in transferi in sicer 70,2 %, preostalih 29,8 % pa predstavljajo investicijski odhodki. Slednje prikazujeta naslednja preglednica in graf.

| Skupina odhodka | Realizacija 2008 | Realizacija 2009 | Ocena 2010 | Osnutek 2011 | Indeks | | |
|------------------------------|------------------|------------------|------------------|------------------|--------------|-------------|--------------|
| | 1 | 2 | 3 | 4 | 4/1 | 4/2 | 4/3 |
| 40 - Tekoči odhodki | 535.593 | 663.316 | 785.800 | 842.734 | 157,3 | 127,0 | 107,2 |
| 41 - Tekoči transferi | 13.640 | 17.817 | 14.340 | 22.688 | 166,3 | 127,3 | 158,2 |
| 42 - Investj. odh. | 160.771 | 788.464 | 377.474 | 366.961 | 228,3 | 46,5 | 97,2 |
| SKUPAJ | 710.004 | 1.469.597 | 1.177.614 | 1.232.383 | 173,6 | 83,9 | 104,7 |



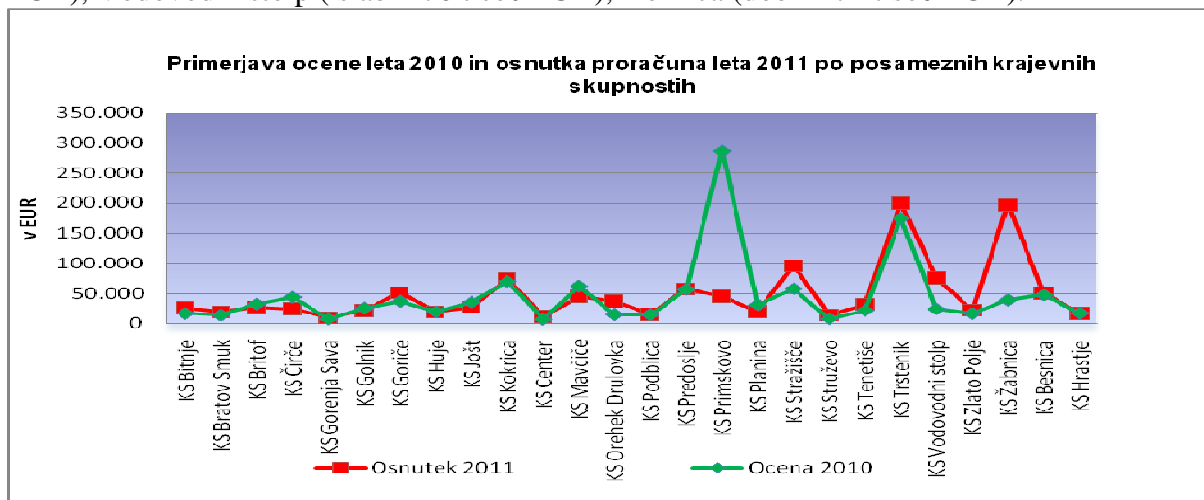
V osnutku proračuna leta 2011 krajevne skupnosti zvišujejo tekoče odhodke v primerjavi z ocenjeno realizacijo leta 2010 za 7,2 %. Največji tekoči odhodki v letu 2011 se planirajo realizirati na naslednjih proračunskih postavkah; materialni stroški in storitve KS (skoraj 232 tisoč EUR), objekti skupne rabe (skoraj 199 tisoč EUR), ceste, mostovi, kanalizacija – tekoče vzdrževanje (skoraj 172 tisoč EUR).

Krajevnim skupnostim so v proračunu MO Kranj za leto 2011 zagotovljena sredstva za izplačilo sejin (za največ 4 seje letno) do katerih pa se lahko posamezna krajevna skupnost s sklepom na seji sveta opredeli in omenjena sredstva porabi v korist drugih odhodkov. Do navedenega so se nekatere krajevne skupnosti v osnutku proračuna leta 2011 že opredelile.

Krajevne skupnosti predvidevajo v osnutku proračuna leta 2011 realizirati tudi tekoče transfere, med njimi namenjajo največ gasilcem (skoraj 8 tisoč EUR).

Investicijski odhodki krajevnih skupnosti so v osnutku proračuna leta 2011 načrtovani v skupni višini slabih 367 tisoč EUR, kar v primerjavi z ocenjeno realizacijo leta 2010 predstavlja nižje načrtovane investicije v višini dobrih 2,8 %, oziroma nominalno za dobrih 10 tisoč EUR. Vse načrtovane investicije vseh krajevnih skupnosti so v osnutku proračuna leta 2011 vključene v enoten projekt NRP 50000001 - Investicije krajevnih skupnosti (vključeni investicijski odhodki na skupini konta 42). Glede na vrsto investicijskega odhodka se največ investicij planira na proračunski postavki objekti skupne rabe in sicer v višini skoraj 254 tisoč EUR (od tega največ za investicijsko vzdrževanje in izboljšave, ter za nakup druge opreme in napeljav).

V osnutku proračuna leta 2011 so najvišje odhodke planirale naslednje krajevne skupnosti: Trstenik (dobrih 200 tisoč EUR), Žabnica (skoraj 197 tisoč EUR), Stražišče (dobrih 96 tisoč EUR), Vodovodni stolp (slabih 76 tisoč EUR), Kokrica (dobrih 74 tisoč EUR).



Iz spodnje preglednice so razvidni odhodki in drugi izdatki po posameznih krajevni skupnostih in po letih v EUR:

| KRAJEVNA SKUPNOST | Realizacija 2008 | Realizacija 2009 | Ocena 2010 | Osnutek 2011 | Indeks | | |
|-------------------|------------------|------------------|------------|--------------|--------|-------|-------|
| | 1 | 2 | 3 | 4 | 4/1 | 4/2 | 4/3 |
| BESNICA | 31.965 | 59.291 | 47.387 | 50.428 | 157,8 | 85,1 | 106,4 |
| BITNJE | 19.040 | 14.702 | 16.465 | 25.470 | 133,8 | 173,2 | 154,7 |
| BRATOV SMUK | 30.490 | 45.090 | 13.726 | 19.137 | 62,8 | 42,4 | 139,4 |
| BRITOF | 17.826 | 22.849 | 32.204 | 26.766 | 150,2 | 117,1 | 83,1 |
| ČIRČE | 23.855 | 27.940 | 43.682 | 23.804 | 99,8 | 85,2 | 54,5 |
| GORENJA SAVA | 6.637 | 4.311 | 7.205 | 9.567 | 144,1 | 221,9 | 132,8 |
| GOLNIK | 26.896 | 28.240 | 25.485 | 21.503 | 79,9 | 76,1 | 84,4 |
| GORIČE | 21.721 | 29.560 | 36.803 | 51.362 | 236,5 | 173,8 | 139,6 |
| HUJE | 15.425 | 19.322 | 19.281 | 19.231 | 124,7 | 99,5 | 99,7 |
| JOŠT | 24.692 | 28.615 | 35.277 | 27.255 | 110,4 | 95,2 | 77,3 |
| KOKRICA | 70.906 | 69.464 | 69.669 | 74.531 | 105,1 | 107,3 | 107,0 |
| CENTER | 4.143 | 7.096 | 6.740 | 11.101 | 267,9 | 156,4 | 164,7 |
| MAVČIČE | 35.958 | 34.328 | 61.984 | 45.095 | 125,4 | 131,4 | 72,8 |
| OREHEK-DRULOVKA | 17.465 | 19.926 | 14.788 | 36.703 | 210,1 | 184,2 | 248,2 |
| PODBLICA | 12.344 | 18.404 | 14.734 | 15.371 | 124,5 | 83,5 | 104,3 |
| PREDOSLJE | 45.857 | 50.685 | 56.645 | 57.010 | 124,3 | 112,5 | 100,6 |
| PRIMSKOVO | 32.176 | 298.794 | 286.716 | 44.864 | 139,4 | 15,0 | 15,6 |
| PLANINA | 19.538 | 23.863 | 30.969 | 19.465 | 99,6 | 81,6 | 62,9 |
| STRAŽIŠČE | 53.529 | 47.067 | 57.609 | 96.276 | 179,9 | 204,6 | 167,1 |
| STRUŽEVO | 9.665 | 8.373 | 7.696 | 13.720 | 141,9 | 163,9 | 178,3 |

| | | | | | | | |
|------------------------|-----------------------|-------------------------|-------------------------|-------------------------|---------------------|--------------------|---------------------|
| TENETIŠE | 68.351 | 290.639 | 21.458 | 31.483 | 46,1 | 10,8 | 146,7 |
| TRSTENIK | 46.839 | 236.585 | 174.766 | 200.361 | 427,8 | 84,7 | 114,6 |
| VODOVODNI STOLP | 20.867 | 18.724 | 23.998 | 75.938 | 363,9 | 405,6 | 316,4 |
| ZLATO POLJE | 17.018 | 15.761 | 16.419 | 21.659 | 127,3 | 137,4 | 131,9 |
| ŽABNICA | 23.567 | 35.602 | 38.893 | 196.955 | 835,7 | 553,2 | 506,4 |
| HRASTJE | 13.233 | 14.367 | 17.015 | 17.328 | 130,9 | 120,6 | 101,8 |
| SKUPAJ | <u>710.004</u> | <u>1.469.597</u> | <u>1.177.614</u> | <u>1.232.383</u> | <u>173,6</u> | <u>83,9</u> | <u>104,7</u> |

Krajevne skupnosti so pripravile obrazložitev svojega finančnega načrta za l. 2011, kjer so nameni porabe podrobneje obrazloženi.

Pripravila:
Saša Kunstelj

Mirko Tavčar, univ.dipl.ekon.
V.d. direktorja občinske uprave