



MESTNA OBČINA KRANJ

Oddelek za finance

Slovenski trg 1, 4000 Kranj
tel. 04/ 237 31 71, fax. 04/ 237 31 84

Številka: 410-0197/2007-(45/01)-7

Datum: 21.03.2008

SVET MESTNE OBČINE KRANJ**IV.1. OBRAZLOŽITEV SPLOŠNEGA DELA ZAKLJUČNEGA
RAČUNA PRORAČUNA MO KRANJ ZA LETO 2007****1.1. OPREDELITEV MAKROEKONOMSKIH IZHODIŠČ ZA PRIPRAVO
PRORAČUNA ZA L. 2007**

Minister za finance mora v skladu s 17. členom Zakona o javnih financah (v nadaljevanju: ZJF) obvestiti občine o temeljnih ekonomskih izhodiščih in predpostavkah za pripravo državnega proračuna, v skladu z določbami Zakona o financiranju občin (v nadaljevanju: ZFO) pa je dolžan občinam do 30. septembra posredovati izračun primerne porabe. Ministrstvo za finance je svoje obveznosti v zvezi z določili ZJF delno izpolnilo, ko nam je z dopisom, št. 412-01-50/2005/5 z dne 14.07.2006 posredovalo izhodišča za pripravo proračunov občin za l. 2007 in 2008 z globalnimi makroekonomskimi okviri razvoja Slovenije za obdobje do l. 2013. Izračuni primerne porabe občin in zneski finančne izravnave za leto 2007 temu dokumentu niso bili priloženi.

Dne 29.12.2006 smo z dopisom ministrstva za finance št. 4101-11/2006/4 z dne 27.12.2006 prejeli izračune primerne porabe občin, prihodka občin iz glavarine in finančne izravnave za l. 2007 in 2008.

V skladu z 20. členom ZJF smo iz občinske uprave neposrednim proračunskim uporabnikom posredovali dne 19.05.2006 navodilo za pripravo proračuna MO Kranj za 2007. Dne 25.07.2006 smo z dopisom vsem krajevnim skupnostim posredovali posebno navodilo za pripravo njihovih finančnih načrtov. Obe gradivi vsebujeta potrebna temeljna ekonomska izhodišča, navodilo za pripravo predpisanih programov nabav, zaposlovanja, prodaje premoženja in načrta razvojnih programov, nosilce posameznih aktivnosti ter terminski načrt priprave proračuna. Priložili smo tudi oceno prihodkov in okvirni razrez odhodkov po posameznih uporabnikih in namenih.

Na osnovi omenjenih navodil so pristojni vodje oddelkov in krajevne skupnosti pripravili predloge finančnih načrtov neposrednih uporabnikov, ki smo jih v fazi usklajevanja seveda morali uskladiti z višino ocenjenih prihodkov.

Predvidevanja upoštevana ob pripravi proračuna za l. 2007 so se med letom v določeni meri gibala drugače kot je bilo to predvideno, zato so bile tekom leta opravljene prerazporeditve, ki so v skladu z Odlokom o proračunu v pristojnosti župana. Pregled vseh opravljenih prerazporeditev je priložen v nadaljevanju.

1.2. POROČILO O REALIZACIJI PREJEMKOV IN IZDATKOV TER PRESEŽKU

1.2.1. REALIZACIJA PREJEMKOV

A.) JAVNOFINANČNI PRIHODKI

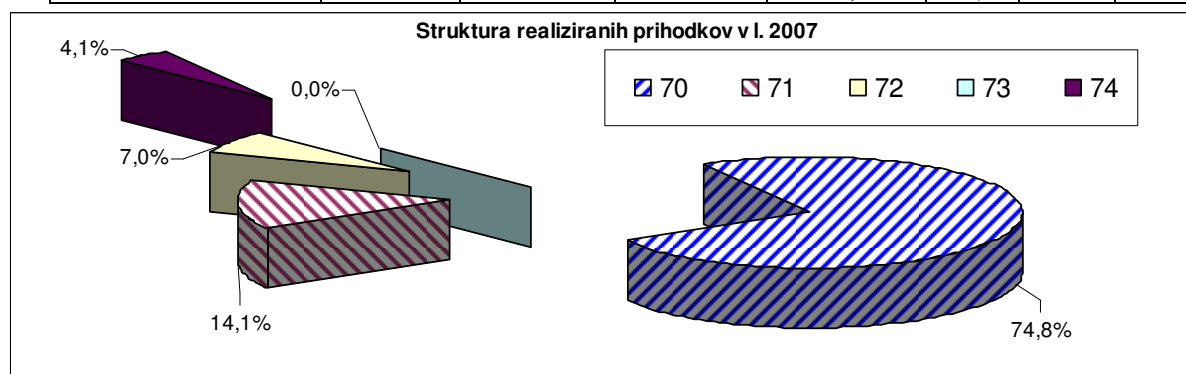
Javnofinančni prihodki po ekonomski klasifikaciji obsegajo pet osnovnih skupin prihodkov. Po teh skupinah tudi v MO Kranj načrtujemo in spremljamo realizacijo prihodkov, in sicer so te skupine:

- davčni prihodki,
- nedavčni prihodke,
- kapitalski prihodki,
- prejete donacije in
- transferni prihodki.

Iz priloženega izkaza prihodkov in odhodkov za MO Kranj za l. 2007 in iz spodnje preglednice in grafa je razviden delež posameznih skupin javnofinančnih prihodkov v realizaciji ter primerjava s planiranimi prihodki v l. 2007 in realizacijo v l. 2006:

v €

		Proračun 2007						Delež v realiz.	
	Javnofinančni prihodki	2006	Veljavni	Realiziran	Indeks		2006	2007	
		1	2	3	3/1	3/2			
70	Davčni prihodki	26.355.291	26.878.355	28.905.525	109,7	107,5	67,1	74,8	
71	Nedavčni prihodki	5.111.642	8.676.949	5.444.465	106,5	62,7	13,0	14,1	
72	Kapitalski prihodki	5.424.249	5.066.896	2.720.437	50,2	53,7	13,8	7,0	
73	Prejete donacije	13.583	2.460	12.017	88,5	488,5	0,0	0,0	
74	Transferni prihodki	2.347.734	2.110.713	1.582.760	67,4	75,0	6,0	4,1	
	SKUPAJ	39.252.499	42.735.373	38.665.203	98,5	90,5	100	100	



Ugotovimo torej lahko, da so v proračunu za l. 2007 načrtovani javnofinančni prihodki realizirani dobrih 90 % oziroma realizacija je za dobre 4 mio € manjša od načrtovane. Iz zgornje preglednice je razvidno, da je v primerjavi s planom opazen večji izpad načrtovanih prihodkov v skupini nedavčnih prihodkov (3,2 mio €, indeks 62,7), manjši izpad pa je pri kapitalskih prihodkih (2,3 mio €, indeks 53,7). Tudi transferni prihodki so v primerjavi s planom nižji za skoraj 528 tisoč € (indeks 75). Večja od načrtovane pa je realizacija davčnih prihodkov (za dobra 2 mio €, indeks 107,5) ter realizacija prejetih donacij (indeks 488,5, nominalno pa znaša to skoraj 10 tisoč €). Razloge bomo poskušali navesti v nadaljevanju.

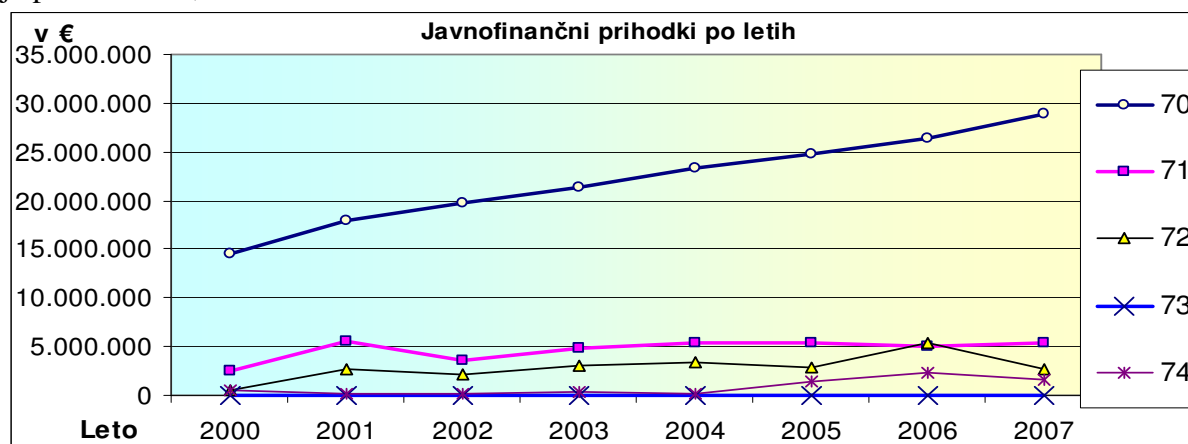
V spodnji preglednici in grafu je prikazana realizacija javnofinančnih prihodkov v zadnjih osmih letih. Razvidno je, da so se tovrstni prihodki do l.2002 povečevali in so največji indeks povečanja dosegli v l. 2001. Izjema so transferni prihodki. V l. 2002 je opazen padec nedavčnih in kapitalskih prihodkov, upočasnjuje se rast davčnih prihodkov, prvič po l.1998 pa beležimo tudi rahel porast transfernih prihodkov. V l. 2003 zopet beležimo bistven porast javnofinančnih prihodkov, predvsem na račun nedavčnih in kapitalskih prihodkov. Tudi v l. 2004 je rast znatna, upadajo zopet le transferni prihodki. V l. 2005 je v primerjavi s prejšnjimi leti opazen velik porast trasfernih prihodkov, kar se odraža predvsem na kontu Izvrševanje proračuna RS-finančni izračun občin-izpad dohodnine (993 tisoč €). Porast pa je tudi pri davčnih prihodkih, padec pa beležimo na kapitalskih ter nedavčnih prihodkih. V letu 2006 je opazen velik porast kapitalskih prihodkov, tudi davčni prihodki so se glede na prejšnje leto povečali, povečali so se tudi transferni prihodki. Povečala se je tudi realizacija prejetih donacij. Edini prihodki, pri katerih beležimo leta 2006 padec, so nedavčni prihodki. Leta 2007 beležimo porast prihodkov glede na leto prej le pri dveh vrstah prihodkov, in sicer pri davčnih prihodkih, kateri so nominalno večji za dobra 2,5 mio € (indeks 109,7) ter pri nedavčnih prihodkih, kateri so večji za dobrih 333 tisoč € (indeks 106,5). Največji padec prihodkov v primerjavi s prejšnjim letom pa je pri kapitalskih prihodkih, in sicer za 2,7 mio € (indeks 50,2). Za 1.500 € (indeks 88,5) je nižja realizacija pri prejetih donacijah, pri transfernih prihodkih pa za skoraj 765 tisoč € (indeks 67,4). Skupaj pa so se javnofinančni prihodki glede na prejšnje leto zmanjšali za dobrih 586 tisoč € (indeks 98,5).

		Realizacija v €							
		2000	2001	2002	2003	2004	2005	2006	2007
70	Davčni prih.	14.454.365	17.925.960	19.789.171	21.366.792	23.347.363	24.767.814	26.355.291	28.905.525
71	Nedavčni prih.	2.489.180	5.515.231	3.547.250	4.871.908	5.307.273	5.302.725	5.111.642	5.444.465
72	Kapitalski prih.	605.254	2.647.083	2.112.131	3.084.760	3.488.136	2.828.539	5.424.249	2.720.437
73	Prejete donac.	11.538	0	14.259	62.761	14.359	5.366	13.583	12.017
74	Transferni prih.	599.729	217.009	234.869	298.272	169.634	1.386.722	2.347.734	1.582.760
SKUPAJ		18.160.065	26.305.283	25.697.680	29.684.493	32.326.765	34.291.166	39.252.499	38.665.203

Indeks na predhodno leto							
2000	2001	2002	2003	2004	2005	2006	2007
113,7	124,0	110,4	108,0	109,3	106,1	106,4	109,7
134,1	221,6	64,3	137,3	108,9	99,9	96,4	106,5
105,0	437,4	79,8	146,0	113,1	81,1	191,8	50,2
111,4	0,0	0,0	440,2	22,9	37,4	253,1	88,5
59,5	36,2	108,2	127,0	56,9	817,5	169,3	67,4
112,3	144,9	97,7	115,5	108,9	106,1	114,5	98,5

Struktura javnofinančnih prihodkov se je v zadnjih letih stalno spreminjala. Predvsem na račun odločitve o izgradnji in načinu financiranja Komunalne cone na Primskovem se je v l. 2001 bistveno povečal delež nedavčnih prihodkov (komunalni prispevek) ter tudi delež kapitalskih prihodkov. Na račun povečanja teh deležev sta se zmanjšala deleža davčnih prihodkov ter tudi transfernih prihodkov. V l. 2002 se je struktura zopet spremenila. Povečal se je delež davčnih prihodkov, rahlo se je povečal tudi delež transfernih prihodkov. Opazno je bistveno zmanjšanje predvsem deleža nedavčnih prihodkov in tudi kapitalskih prihodkov. V l. 2003 beležimo upad deleža davčnih prihodkov ter povečanje deleža nedavčnih in kapitalskih prihodkov. Nadaljuje se tudi rahla rast deleža transfernih prihodkov. V l. 2004 je struktura

zelo podobna kot v l. 2003, zopet se zmanjšuje le delež transfernih prihodkov. Tudi v l. 2005 ni večjih odstopanj glede na prejšnje leto, razen v primeru transfernih prihodkov. V letu 2006 je opazno zmanjšanje deleža davčnih ter nedavčnih prihodkov, medtem, ko so se deleži ostalih prihodkov glede na prejšnje leto povečali, izstopa le delež kapitalskih prihodkov, ki se je povečal za 5,62 odstotne točke.

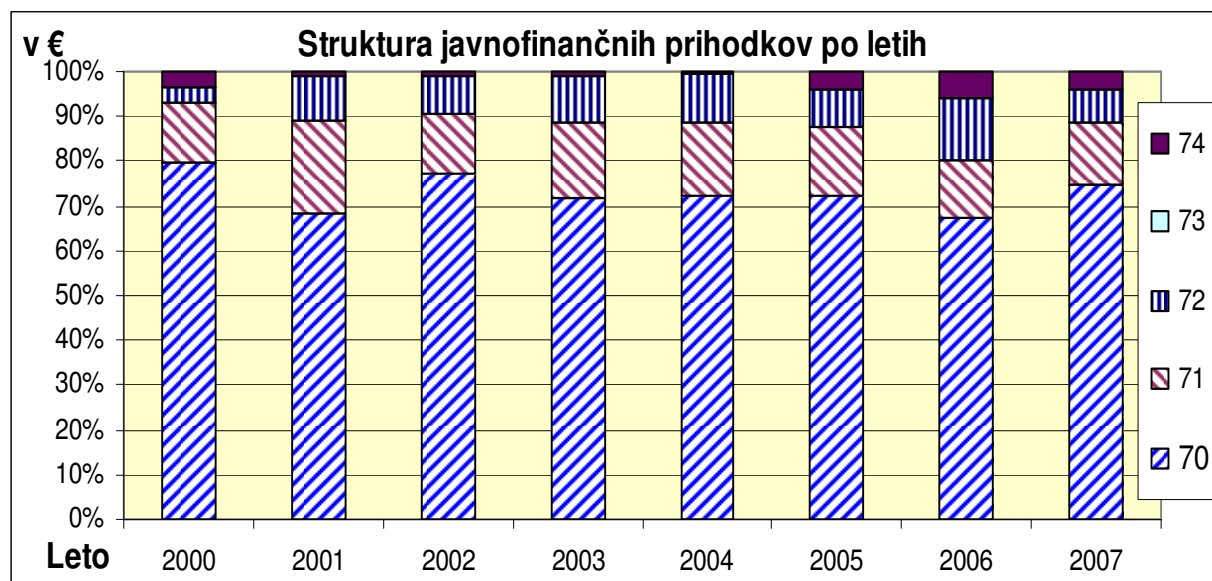


Tudi v letu 2007 je prišlo do nekaterih odstopanj glede na leto prej. Delež davčnih prihodkov se je povečal za 7,7 odstotne točke, kar nominalno znaša dobra 2,5 mio €, za 1,1 odstotne točke se je povečal tudi delež nedavčnih prihodkov. Padec deleža pa beležimo pri kapitalskih prihodkih, in sicer za 6,8 odstotne točke ali nominalno za 2,7 mio €, za 1,9 odstotne točke pa se je zmanjšal tudi delež transfernih prihodkov (nominalno skoraj 765 tisoč €).

Sprememba strukture javnofinančnih prihodkov MO Kranj v preteklih letih je razvidna iz spodnje tabele in grafa:

		Realizacija v €							
		2000	2001	2002	2003	2004	2005	2006	2007
70	Davčni prih.	14.454.365	17.925.960	19.789.171	21.366.792	23.347.363	24.767.814	26.355.291	28.905.525
71	Nedavčni prih.	2.489.180	5.515.231	3.547.250	4.871.908	5.307.273	5.302.725	5.111.642	5.444.465
72	Kapitalski prih.	605.254	2.647.083	2.112.131	3.084.760	3.488.136	2.828.539	5.424.249	2.720.437
73	Prejete donac.	11.538	0	14.259	62.761	14.359	5.366	13.583	12.017
74	Transferni prih.	599.729	217.009	234.869	298.272	169.634	1.386.722	2.347.734	1.582.760
SKUPAJ		18.160.065	26.305.283	25.697.680	29.684.493	32.326.765	34.291.166	39.252.499	38.665.203

Delež v realizaciji							
2000	2001	2002	2003	2004	2005	2006	2007
79,6	68,1	77,0	72,0	72,2	72,2	67,1	74,8
13,7	21,0	13,8	16,4	16,4	15,5	13,0	14,1
3,3	10,1	8,2	10,4	10,8	8,2	13,8	7,0
0,1	0,0	0,1	0,2	0,0	0,0	0,0	0,0
3,3	0,8	0,9	1,0	0,5	4,0	6,0	4,1
100	100	100	100	100	100	100	100



A.1.) Davčni prihodki

v €

Konto	Opis	Realizacija 2006	Sprejeti 2007	Veljavni 2007	Realizacija 2007	Indeks 6/3	Indeks 6/4	Indeks 6/5
1	2	3	4	5	6	6/3	6/4	6/5
70	DAVČNI PRIHODKI	26.355.291	26.878.355	26.878.355	28.905.525	109,68	107,54	107,54
70000	Dohodnina	18.913.957	0	0	0	0,00	** **	** **
700020000	Dohodnina-odstopljeni vir občinam	0	21.200.588	21.200.588	21.200.589	** **	100,00	100,00
703000	Davek od premoženja od stavb - od fizičnih oseb	201.868	191.955	191.955	201.856	99,99	105,16	105,16
703001	Davek od premoženja od prostorov za počitek in rekreacijo	3.908	3.422	3.422	469	12,01	13,72	13,72
703003	Nadomestilo za uporabo stavbnega zemljišča - od pravnih oseb	3.129.078	3.204.807	3.204.807	3.183.124	101,73	99,32	99,32
703004	Nadomestilo za uporabo stavbnega zemljišča - od fizičnih oseb	1.064.632	1.089.134	1.089.134	1.043.490	98,01	95,81	95,81
703005	Zamudne obresti iz naslova nadomestila za uporabo stavbnega zemljišča	4.977	4.173	4.173	6.504	130,68	155,87	155,87
703100	Davek od premoženja - na posest plovnih objektov	1.428	1.461	1.461	0	0,00	0,00	0,00
703200	Davek na dediščine in darila	102.444	87.631	87.631	84.581	82,56	96,52	96,52
703201312	Zamudne obresti davkov občanov	101	0	0	3.217	3197,54	** **	** **
703300	Davek na promet nepremičnin - od pravnih oseb	494.369	154.398	154.398	407.796	82,49	264,12	264,12
703301	Davek na promet nepremičnin - od fizičnih oseb	930.021	667.668	667.668	1.336.558	143,71	200,18	200,18
703302	Davek na promet nepremičnin - od pravnih in fizičnih oseb, ki nimajo sedeža oz. stalnega bivališča v Republiki Sloveniji	36.999	50.075	50.075	2.057	5,56	4,11	4,11
704403	Davek na dobitke od iger na srečo	106.499	41.729	41.729	69.143	64,92	165,69	165,69
704405	Zamudne obresti od davka na dobitke od iger na srečo	0	0	0	0	0,00	0,00	0,00
704700315	Okolj.daj.za ones.ok.z.odp.vod	707.222	0	0	748.219	105,80	** **	** **
704704	Turistična taksa	35.542	35.887	35.887	43.441	122,22	121,05	121,05
704706	Komunalne takse za taksam zavezane predmete - od pravnih oseb	126.154	127.274	127.274	125.960	99,85	98,97	98,97

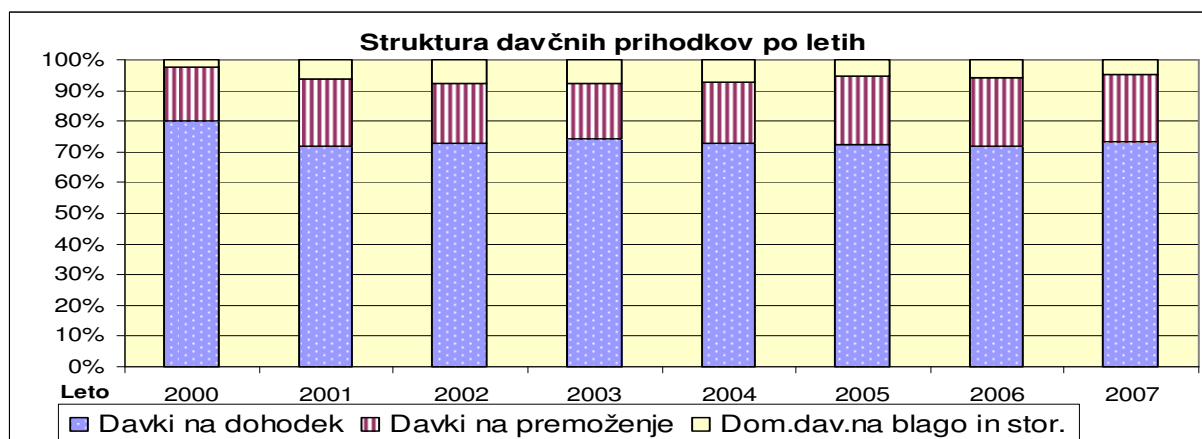
704707	Komunalne takse za taksam zavezane predmete - od fizičnih oseb in zasebnikov	3.131	3.130	3.130	0	0,00	0,00	0,00
704708	Pristojbina za vzdrževanje gozdnih cest	13.761	15.023	15.023	9.007	65,45	59,95	59,95
704719273	Okolj.daj.za ones.ok.z.odl.odp	479.199	0	0	439.514	91,72	**.**	**.**

Pogled na preglednice in grafe nam pokaže, da daleč največji delež (74,8 %) vseh prihodkov v letu 2007 in seveda tudi v predhodnih letih predstavljajo **davčni prihodki**. V okviru teh prihodkov pa večinski delež prispevajo davki na dohodek oziroma dohodnina, ki v strukturi davčnih prihodkov v preteklih letih predstavlja od dobrih 71 % do dobrih 74 % delež, v l. 2007 pa 73,3 %, nominalno pa realizacija dohodnine v letu 2007 znaša dobrih 21,2 mio €.

Iz spodnje preglednice in grafa je razvidna struktura davčnih prihodkov po letih:

DAVČNI PRIHODKI PO LETIH

	SKUPINA DAVKA	REALIZACIJA v €					Delež v realizaciji				
		2003	2004	2005	2006	2007	2003	2004	2005	2006	2007
700	Davki na dohodek	15.901.786	17.033.701	17.881.222	18.913.957	21.200.589	74,4	73,0	72,2	71,8	73,3
703	Davki na premoženje	3.830.813	4.612.627	5.568.779	5.969.825	6.269.652	17,9	19,8	22,5	22,7	21,7
704	Dom.dav.na blago in stor.	1.634.193	1.701.031	1.317.816	1.471.508	1.435.284	7,6	7,3	5,3	5,6	5,0
	SKUPAJ	21.366.792	23.347.359	24.767.816	26.355.291	28.905.525	100	100	100	100	100



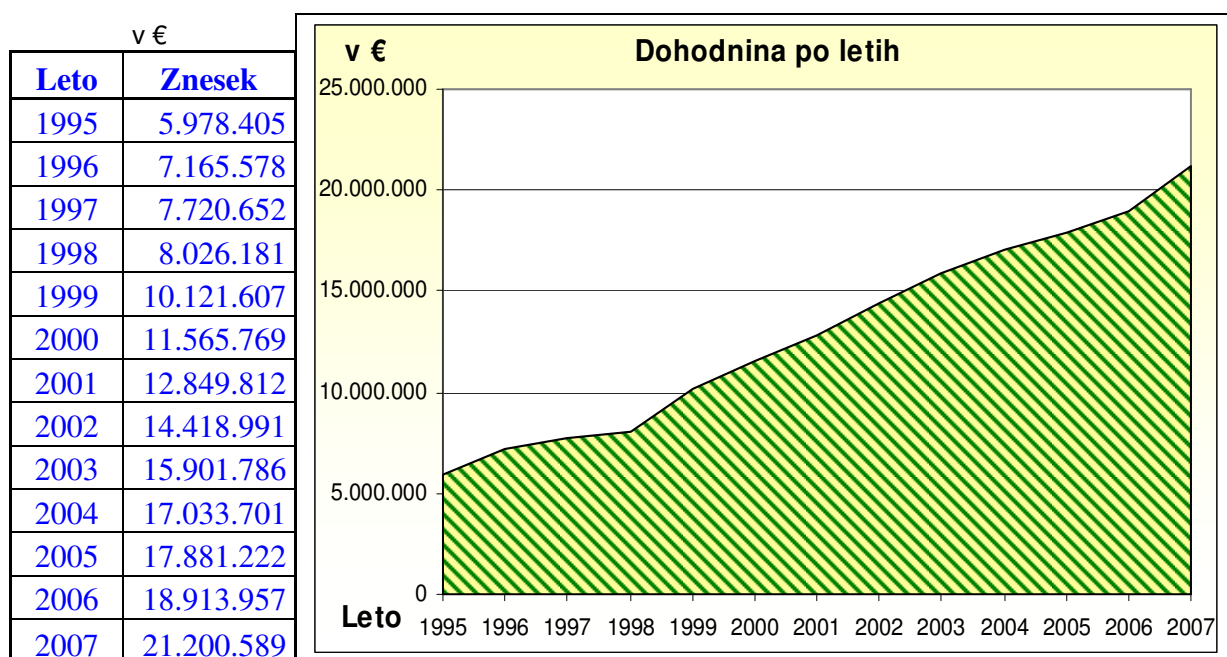
V strukturi davčnih prihodkov se je v obdobju po l. 2000 bistveno povečal delež domačih davkov na blago in storitve, in sicer v l. 2001 v primerjavi z l. 2000 za več kot 1,2 mio € in v l. 2002 v primerjavi z l. 2001 za več kot 417 tisoč €. K takemu povečanju je največ prispevalo dejstvo, da od l. 2001 v tej skupini davkov prikazujemo tudi takso za obremenjevanje vode in takso za obremenjevanje okolja zaradi odlaganja odpadkov, ki sta sicer državni taksi, porabljata pa se za izvedbo sanacijskih in drugih investicijskih del za zmanjšanje obremenjevanja voda in okolja. Taksa za obremenjevanje vode ima v realizaciji domačih davkov na blago in storitve v l. 2007 52 % delež (dobrih 748 tisoč €), v primerjavi s predhodnim letom je realizacija večja za skoraj 41 tisoč € (indeks 105,8). Taksa za obremenjevanje okolja pa je bila realizirana v višini dobrih 439 tisoč €, realizacija je bila za skoraj 40 tisoč € manjša od realizacije v letu 2006.

V tej skupini pomemben vir predstavljajo tudi prihodki iz naslova komunalnih taks, ki so bile v l. 2007 realizirane v višini skoraj 126 tisoč € (v l. 2006 je bila realizacija dobrih 129 tisoč €). Prihodki od davka na dobitke od iger na srečo so v letu 2007 znašali dobrih 69 tisoč €, kar je za dobrih 37 tisoč € manj kot v letu 2006, prihodki od turistične takse pa so za skoraj 8 tisoč € večji od lanskoletnih, in sicer znašajo dobrih 43 tisoč €.

Delež davkov na premoženje pa se v zadnjih petih letih giblje med približno 18% in 22 %. V tej skupini je glavni vir prihodka nadomestilo za uporabo stavbnega zemljišča od pravnih in fizičnih oseb, in sicer realizacija znaša dobra 4,2 mio €, kar je za skoraj 33 tisoč € več kot leta 2006. Pomemben vir je tudi davek na promet nepremičnin od pravnih in fizičnih oseb, in sicer znaša realizacija v letu 2007 dobra 1,7 mio €, kar je za skoraj 320 tisoč € več kot v letu 2006.

V primerjavi z l. 2006 se je v l. 2007 za 1,5 odstotne točke povečal delež davkov na dohodek, delež davkov na premoženje ter delež davkov na blago in storitve pa sta rahlo padla.

Davki na dohodek oz. dohodnina kot edini prihodek v skupini davkov na dohodek je bila v letu 2007 realizirana v višini 21,2 mio €, kar v primerjavi s planom pomeni skoraj 100 %. Dinamika realizacije dohodnine po letih je razvidna iz spodnjega grafa:



Prihodki iz naslova **davkov na premoženje** so v primerjavi z l. 2006 povečani za skoraj 300 tisoč €, v primerjavi z l. 2005 pa za dobrih 700 tisoč €. V primerjavi s planom je ta podskupina realizirana z indeksom 114,9 realizacija je večja za skoraj 815 tisoč €.

Davki na nepremičnine, ki vključujejo tudi nadomestilo za uporabo stavbnih zemljišč (NUSZ), z realizacijo v višini dobrih 4,4 mio € predstavljajo dobrih 70 % vseh davkov na premoženje. NUSZ je bilo realizirano v višini skoraj 4,2 mio €. V primerjavi z l. 2006 se je realizacija povečala za dobrih 34 tisoč €.

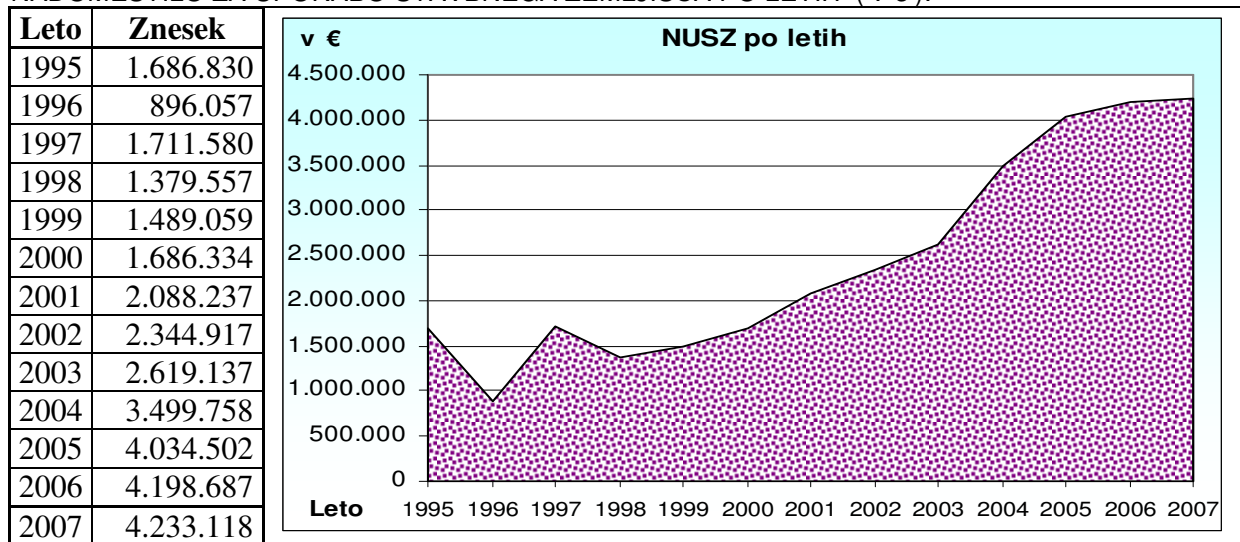
Med davki na nepremičnine je bil davek od premoženja od stavb – od fizičnih oseb realiziran 105,2 % v primerjavi s planom oz. v višini skoraj 202 tisoč €.

Bistveno nad planom so realizirani prihodki iz naslova **davkov na promet nepremičnin in na finančno premoženje**, in sicer v višini dobrih 1,7 mio € oz. še enkrat presegajo plan. V primerjavi l. 2001 se je ta prihodek v l. 2002 znižal za več kot 417 tisoč €, v l. 2003 pa v primerjavi z l. 2002 še za dodatnih 371 tisoč €. Navedeno je tudi posledica v oktobru 2002 uveljavljene novele zakona o davku na dodano vrednost, ki pravnim osebam pri prometu z nepremičninami dopušča možnost plačila davka na dodano vrednost (ki se lahko poračuna). Ker je vsaka transakcija obdavčena le z enim davkom se seveda v teh primerih davek na promet nepremičnin ne plača. Kje je razlika? Bistveno je dejstvo, da je davek na dodano

vrednost prihodek državnega proračuna, davek na promet nepremičnin pa je eden od izvirnih prihodkov občinskega proračuna. Do sprejema zakona, ki bo na novo uredil financiranje občin, pripada občini, na območju katere leži nezazidano stavbno zemljišče, del davka na dodano vrednost, obračunanega od prodaje tega zemljišča. Znesek je enak znesku davka na promet nepremičnin, ki bi se obračunal, če bi to zemljišče bilo obdavčeno z davkom na promet nepremičnin. Ti prihodki občinskega proračuna se štejejo kot davek na promet nepremičnin. V l. 2004 po treh letih prvič beležimo rahlo rast teh prihodkov (v primerjavi z l. 2003 za 33 tisoč €). Ta prihodek pa se je l. 2005 v primerjavi s prejšnjim letom povečal za dobrih 358 tisoč €, leta 2006 pa se je glede na prejšnje leto povečal za skoraj 213 tisoč € in tudi v letu 2007 se je v primerjavi s prejšnjim letom povečal za dobrih 285 tisoč € oz. za 19,5 %.

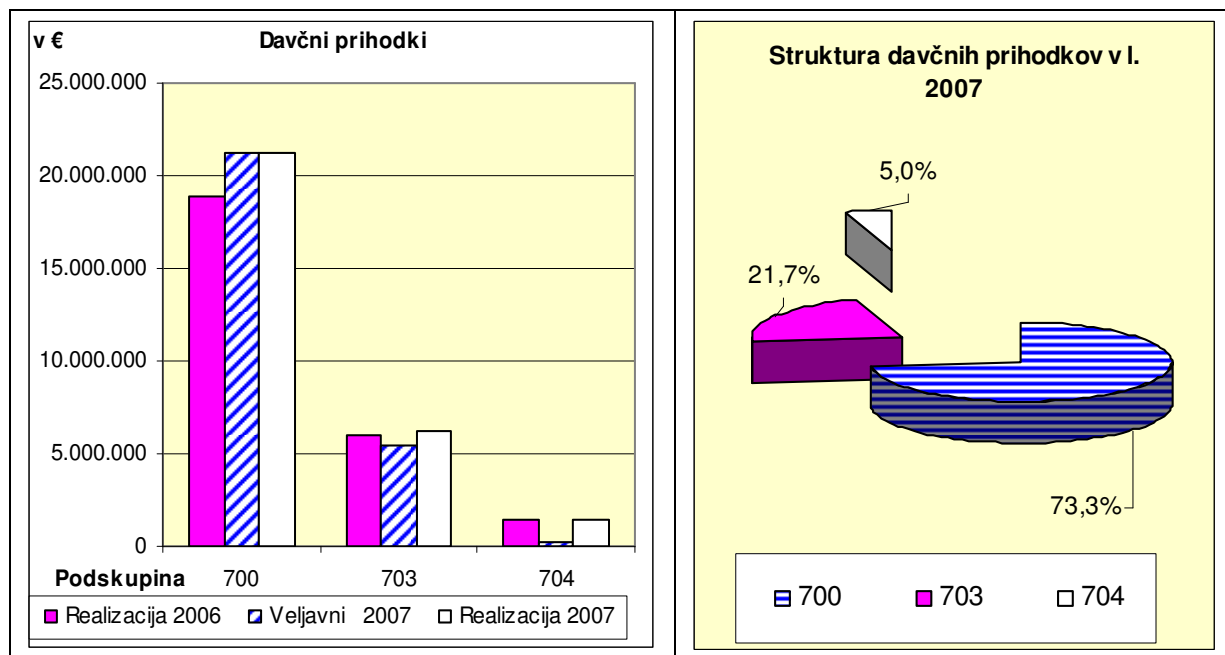
V skupini davkov na premoženje je potrebno omeniti tudi davek na dediščine in darila, ki je bil v l. 2002 realiziran v višini 87 tisoč €, v l. 2003 kar dobrih 166 tisoč €, v l. 2004 dobrih 62 tisoč €, v l. 2005 dobrih 121 tisoč €, v letu 2006 dobrih 102 tisoč €, v letu 2007 pa dobrih 84 tisoč €.. Realizacija je nižja od planirane za za dobre 3 %.

NADOMESTILO ZA UPORABO STAVBNEGA ZEMLJIŠČA PO LETIH (v €):



Struktura realiziranih in planiranih davčnih prihodkov v l. 2007 je razvidna tudi iz spodnje preglednice in grafa. Iz njiu je razvidna tudi realizacija v primerjavi s planiranimi davčnimi prihodki v proračunu.

		v €				
	Davčni prihodki	Realizacija 2006	Veljavni 2007	Realizacija 2007	Indeks	
		1	2	3	3/1	3/2
700	Davki na dohodek	18.913.957	21.200.588	21.200.589	112,1	100,0
703	Davki na premoženje	5.969.825	5.454.724	6.269.652	105,0	114,9
704	Domači davki na blago in storitve	1.471.508	223.043	1.435.284	97,5	643,5
	SKUPAJ	26.355.290	26.878.355	28.905.525	109,7	107,5



A.2.) Nedavčni prihodki

Konto	Opis	2006	Sprejeti 2007	Veljavni 2007	Realizacija 2007	Indeks 6/3	Indeks 6/4	Indeks 6/5
1	2	3	4	5	6	6/3	6/4	6/5
71	NEDAVČNI PRIHODKI	5.111.641	8.555.178	8.676.949	5.444.465	106,5	63,6	62,7
710004000	Pr.od ud.na dob.in div.-cp kra	3.764	0	0	0	0,0	***	***
710005	Prihodki od udeležbe na dobičku in dividend finančnih družb	80.288	83.459	83.459	80.406	100,1	96,3	96,3
710200	Prihodki od obresti od sredstev na vpogled	31.191	15.470	15.470	32.829	105,3	212,2	212,2
710201	Prihodki od obresti od vezanih tolarskih depozitov iz nenamenskih sredstev	161.617	92.028	92.028	313.086	193,7	340,2	340,2
710209000	OBRESTI OD 32 OBVEZNIC FIR1	0	0	0	9	***	***	***
71021500	Zam.obr.-stan.gosp.	22.484	17.109	17.109	21.183	94,2	123,8	123,8
71021510	Ostale zam obr.	9.596	2.086	2.086	9.668	100,7	463,4	463,4
710215202	Ostale obr.od naj.za zemlj.	549	0	0	532	97,0	***	***
710301	Prihodki od najemnin za poslovne prostore	528.876	452.531	452.531	671.269	126,9	148,3	148,3
710302	Prihodki od najemnin za stanovanja	789.738	810.749	810.749	858.672	108,7	105,9	105,9
710303000	Prih.od najemnin za opremo	0	0	0	142	***	***	***
71030400	Najemnine garaž	41.117	47.531	47.531	59.152	143,9	124,4	124,4
71030410	Naj. javnih površin(stojnic)	31.904	32.549	32.549	36.528	114,5	112,2	112,2
710304201	Najemnine bazena	55	0	0	0	0,0	***	***
71030430	Najemnine kotlaren	8.199	10.850	10.850	10.400	126,8	95,9	95,9
710304400	Najemnina vodovodnega stolpa	0	0	0	5.200	***	***	***
71030450	Najemnine parkirnih prostorov	13.758	14.188	14.188	17.243	125,3	121,5	121,5
710305000	Zakupn.za zemljišč.-ks primskov	599	0	0	634	105,9	***	***
71030510	Zak.zemljišč-ks zlato polje	1.333	1.627	1.627	1.369	102,7	84,1	84,1
710305200	Zakupn.za zemljišč.-ks huje	2.155	0	0	2.057	95,5	***	***
710305300	Zakup.za zemlj.-ks planina	15	0	0	0	0,0	***	***
71030540	Zak.zemljišč-ks bratov smuk	3.619	3.213	3.213	3.727	103,0	116,0	116,0
71030550	Zak.zemljišč-ostalo	4.977	2.086	2.086	6.344	127,5	304,1	304,1
71030560	Zakupnine za počitniške objekte na Hrvaškem	2.427	2.420	2.420	2.427	100,0	100,3	100,3

710309	Prihodki iz naslova koncesijskih dajatev od posebnih iger na srečo	260.629	262.894	262.894	273.252	104,8	103,9	103,9
710310841	Zam.obr.od konc.daj.iz prir.po	58	0	0	0	0,0	***	***
710312	Prihodki od podeljenih koncesij za vodno pravico	80.225	83.459	83.459	120.939	150,8	144,9	144,9
71039900	Odškodnine(oglaševanje)	200.368	208.646	208.646	203.728	101,7	97,6	97,6
710399200	Dobiček javn.podj.komunala kra	75.346	0	121.771	121.770	161,6	***	100,0
711100179	Občinske upravne takse	40.368	40.477	40.477	36.617	90,7	90,5	90,5
711100935	Držav.uprav.takse pl.v kol.30%	37.699	38.391	38.391	26.247	69,6	68,4	68,4
712001	Denarne kazni - za prekrške	293.965	333.834	333.834	255.928	87,1	76,7	76,7
712007	Nadomestilo za degradacijo in uzurpacijo prostora	14.041	8.346	8.346	29.560	210,5	354,2	354,2
712008	Povprečnine na podlagi zakona o prekrških	1.506	1.252	1.252	7.363	488,7	588,1	588,1
713000000	Prih.od prodaje blaga in stor.(fot,...)	2.357	2.504	2.504	2.679	113,6	107,0	107,0
713000001	Prihod.od reklamnih oglasov	7.956	12.456	12.456	11.598	145,8	93,1	93,1
713000003	Prihodki od prodaje granitnih kock	72	0	0	3	4,8	***	***
713003	Prihodki od počitniške dejavnosti	14.749	14.605	14.605	17.145	116,2	117,4	117,4
71309900	Prodaja knjig	33.949	20.823	20.823	31.008	91,3	148,9	148,9
71309916	Prodaja parkirnih ur	8.855	8.346	8.346	8.120	91,7	97,3	97,3
71309917	Prodaja razpisne dokum.	445	1.669	1.669	1.164	261,5	69,7	69,7
71309920	Zagotavljanje pomoči na domu	108.819	20.500	20.500	18.264	16,8	89,1	89,1
71309950	Povračilo obratovalnih stroškov	27.000	16.692	16.692	21.814	80,8	130,7	130,7
713099700	Drugi prihodki od prodaje	0	0	0	27.978	***	***	***
714100	Drugi nedavčni prihodki	9.393	2.086	2.086	74.337	791,4	3562,8	3562,8
714105	Prihodki od komunalnih prispevkov	1.739.255	5.633.450	5.633.450	1.366.608	78,6	24,3	24,3
714107001	Prisp.obč.za inv.vzdr.-ceste	0	1.435	1.435	3.700	***	257,8	257,8
714199000	Manipulativni stroški	6.924	4.590	4.590	6.438	93,0	140,2	140,2
714199008	Ostali prihodki	0	10.807	10.807	357		3,3	3,3
714199011	Pov.s.cen,mer-stan,pp,zem,gara	5.703	835	835	4.846	85,0	580,7	580,7
714199020	Vzpodbujanje zaposlovanja invalidov-nagrada za preseg.kvota	2.059	0	0	2.843	138,1	***	***
714199030	Ortofoto posnetki	5.022	0	0	0	0,0	***	***
714199050	Prih.stečajne mase-jpg,okrož.s	20.152	0	0	30.893	153,3	***	***
714199060	Družinski pomočnik-prispevek invalidne osebe	0	0	0	5.349	***	***	***
714199061	Družinski pomočnik - prispevek SPIZ-a za invalidno osebo	0	0	0	20.434	***	***	***
71419920	Prihodki izvršilnega postopka	2.391	417	417	3.047	127,4	730,3	730,3
714199300	Odškodnine zavarovalnic-ogjs	1.127	5.842	5.842	0	0,0	0,0	0,0
714199301	Odškodnine zavarovalnic-ots	0	0	0	4.260	***	***	***
714199303	Odškodnine zavarov.-stanovanja	1.179	0	0	0	0,0	***	***
714199306	Ostale odškodnine-ogpz	0	0	0	198	***	***	***
714199307	Odškodnine zavarovalnic	36.589	0	0	221	0,6	***	***
714199370	Vračila kupnin za zemljišča-44.b člen PEKN-MOK je kupec	65	0	0	3.377	5157,1	***	***
714199390	Pr.od stroš.pogreba-ostalo djs	719	0	0	702	97,6	***	***
714199400	Drugi izredni nedavčni prihodk	9.079	0	0	1.899	20,9	***	***
714199405	Dr.i.n.p.-povrač.odh.iz pret.l	0	0	0	3.968	***	***	***
714199500	Dr.izr.ned.prih.-šport	0	0	0	3.500	***	***	***
714199700	Odškodnine za služnost-ogpz	154.952	43.863	43.863	350.489	226,2	799,1	799,1
714199701	Odškodnine za služnost-ogjs	243	0	0	0	0,0	***	***
714199702	Odškodnine za služnost-KS	417	0	0	0	0,0	***	***
714199840	Pogodbene kazni,penali,...	0	13.800	13.800	13.894	***	100,7	100,7
714199850	Dov.za izr.prevoz-izd.drsc-pov	150	0	0	26	17,2	***	***
714199860	Prodaja zem.plina-let.nad.4%	169.552	175.263	175.263	195.024	115,0	111,3	111,3

Nedavčni prihodki so bili torej v l. 2007 realizirani v višini dobre 5,4 mio € ali z indeksom 62,7 v primerjavi s planom.

V primerjavi z realizacijo v l. 2006 je indeks 106,5. V podskupini **udeležba na dobičku in dohodku od premoženja**, so bili prihodki realizirani v višini dobra 2,8 mio €, kar predstavlja dobrih 52 % vseh nedavčnih prihodkov. V tej podskupini so bili prihodki v primerjavi z veljavnim planom realizirani z indeksom 125,9, v primerjavi z l. 2006 pa je prišlo do povečanja prihodkov, in sicer je bil dosežen indeks 121,1.

Znotraj te skupine nedavčnih prihodkov predstavljajo prihodki iz premoženja (najemnine, zakupnine, odškodnine) kar 83,9 % delež. Ta delež je bil v realizaciji za l. 2001 le 18 %, v realizaciji l. 2002 okrog 65 %, v l. 2003 okrog 50 %, v l. 2004 pa že 86%, v l. 2005 okrog 85,5%, v letu 2006 pa 86,8 %. Prihodki iz premoženja so bili v l. 2007 realizirani v višini skoraj 2,4 mio €, v l. 2006 dobra 2 mio €, v l. 2005 pa prav tako dobra 2 mio €, v l. 2004 skoraj 2,3 mio €, v l. 2003 pa le dobra 1,3 mio €. V primerjavi s sprejetim proračunom je dosežen indeks 123,8, v primerjavi z veljavnim proračunom pa indeks znaša 116,5. Znotraj prihodkov iz premoženja je bilo realizirano za dobra 1,6 mio € prihodkov iz naslova raznih najemnin (dobra 1,4 mio € v l. 2006), iz naslova odškodnine za oglaševanje pa beležimo prihodek v višini dobrih 203 tisoč € ali dobrih 3 tisoč € več kot v l. 2006. Prihodek na kontu Dobiček Komunale Kranj pa se je v primerjavi z l. 2006 povečal kar za dobrih 46 tisoč €, tako, da znaša realizacija dobrih 121 tisoč €, indeks na lansko leto pa je 161,6. Prihodki iz naslova koncesijskih dajatev od posebnih iger na srečo pa so realizirani v višini dobrih 273 tisoč € in za 4 % presegajo plan, za skoraj 5 % pa so večji od realizacije iz l. 2006. Iz naslova koncesijskih dajatev za vodno pravico je v l. 2007 realizirano za skoraj 121 tisoč €, kar je za dobrih 40 tisoč € več kot leto prej.

Prihodki od obresti so realizirani v višini dobrih 377 tisoč € (indeks na plan je 297,8 na l. 2006 pa 167,4). Od navedenega je za dobrih 345 tisoč € obresti ustvarjenih z deponiranjem prostih likvidnih sredstev pri bankah, dobrih 18 tisoč € pa je zamudnih obresti od stanarin.

Denarne kazni so v letu 2007 realizirane pod planom (skoraj 293 tisoč €, indeks 85,3), njihov delež v skupnih nedavčnih prihodkih pa je zanemarljiv (delež 5). Tudi v primerjavi z letom 2006 je realizacija nižja za dobrih 16 tisoč €.

Takse in pristojbine so bile realizirane v višini skoraj 63 tisoč € (dobrih 15 tisoč € manj kot v 2006). Ta realizacija pomeni realizacijo plana z indeksom 79,7, v primerjavi z letom 2006 pa je indeks 80,5.

Nad planom so realizirani **prihodki od prodaje blaga in storitev** (indeks 143,2), ki beležijo realizacijo v višini skoraj 140 tisoč € (v l. 2006 je bila realizacija za dobrih 64 tisoč € večja).

Glavni razlog za zmanjšanje prihodkov izvira iz naslova zagotavljanja pomoči na domu, katere od marca 2007 ne zaračunavamo več, kajti to je sedaj v pristojnosti Doma upokojeincev Kranj.

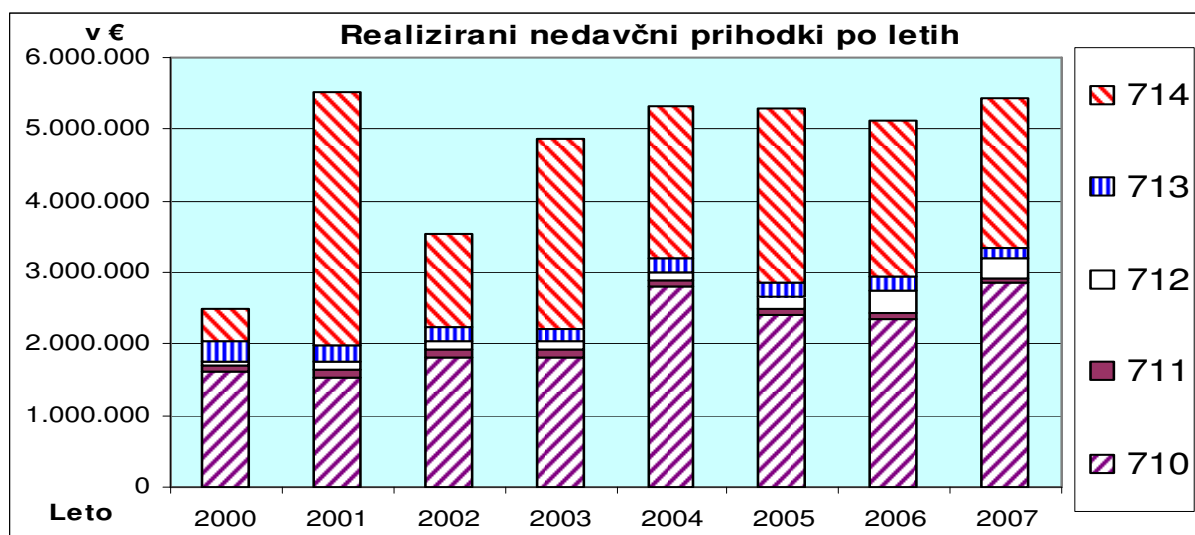
Drugi najpomembnejši prihodek med nedavčnimi prihodki predstavljajo **drugi nedavčni prihodki** oz. znotraj njih prihodki od komunalnih prispevkov. Ti so bili realizirani v višini dobrih 1,3 mio € (v l. 2006 dobrih 1,7 mio €, medtem ko so bili v l. 2005 realizirani v višini dobrih 1,6 mio €, v l. 2004 pa so bili realizirani v višini dobrih 1,4 mio €, l. 2003 pa so bili realizirani v višini dobra 2,1 mio €). V l. 2001 so bili komunalni prispevki realizirani kar v višini dobrih 3,4 mio €. Komunalni prispevki so bili v primerjavi s planom za l. 2007 sicer realizirani le z indeksom 24,3. Zakaj tako nizka realizacija v primerjavi s planom?

Komunalni prispevek je pač kategorija nedavčnih prihodkov na katero občina skoraj ne more vplivati. Lahko pa ustvari pogoje, ki omogočajo gradnjo. Za l. 2007 smo predvidevali predvsem pričetek nekaterih novih investicij, ki pa bodo očitno realizirane šele v l. 2008.

Med drugimi nedavčnimi prihodki je potrebno omeniti tudi prihodek iz naslova odškodnine za služnost, ki so bile realizirane v višini dobrih 350 tisoč € (indeks na plan je 799), glede na leto 2006 pa je indeks 226,2. Pomemben prihodek je tudi prihodek od prodaje zemeljskega plina, ki je bil realiziran v višini dobrih 195 tisoč € (indeks na plan znaša 111,3), v primerjavi s predhodnim letom pa je realizacija višja za dobrih 15%.

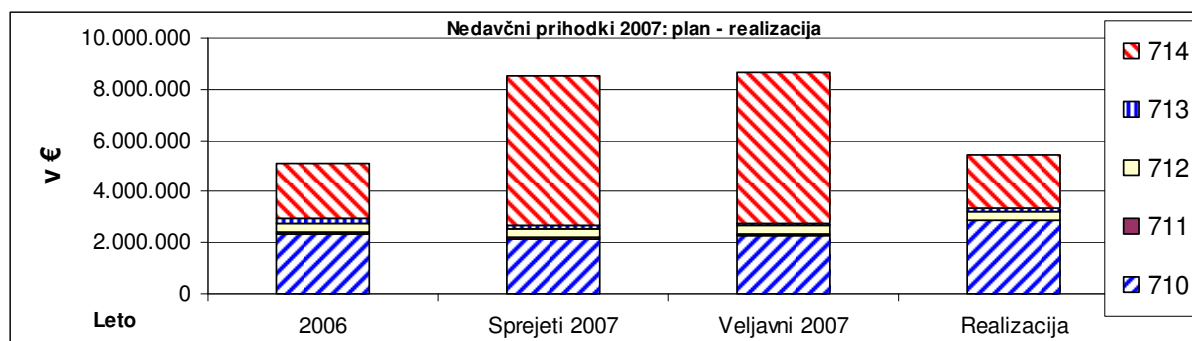
Delež posameznih vrst nedavčnih prihodkov po letih je razviden iz spodnjega grafa in tabele:

		Realizacija v €				Delež			
Nedavčni prihodki		2004	2005	2006	2007	2004	2005	2006	2007
		1	2	3	4	1	2	3	4
710	Udel.na dob.in doh.od prem.	2.796.294	2.394.371	2.354.887	2.852.568	52,7	45,2	46,1	52,4
711	Takse in pristojbine	91.675	82.566	78.067	62.864	1,7	1,6	1,5	1,2
712	Denarne kazni	119.922	190.569	309.513	292.850	2,3	3,6	6,1	5,4
713	Prih.od prod. blaga in storitev	188.253	197.914	204.203	139.774	3,5	3,7	4,0	2,6
714	Drugi nedavčni prihodki	2.111.133	2.437.306	2.164.971	2.096.409	39,8	46,0	42,4	38,5
SKUPAJ		5.307.278	5.302.725	5.111.641	5.444.465	100	100	100	100



Iz spodnjega grafa in preglednice je razvidna primerjava planiranih in realiziranih vrednosti po posameznih skupinah nedavčnih prihodkov v l. 2007:

		v €						
		2006	Sprejeti 2007	Veljavni 2007	Realizacija	Indeks		
		1	2	3	4	4/1	4/2	4/3
710	Udel.na dob. in doh. od premož.	2.354.887	2.142.895	2.264.666	2.852.568	121,1	133,0	126,0
711	Takse in pristojbine	78.067	78.868	78.868	62.864	80,5	79,7	79,7
712	Denarne kazni	309.513	343.432	343.432	292.850	94,6	85,3	85,3
713	Prih.od prodaje blaga in storitev	204.203	97.595	97.595	139.774	68,4	143,2	143,2
714	Drugi nedavčni prihodki	2.164.971	5.892.389	5.892.389	2.096.409	96,8	35,6	35,6
SKUPAJ		5.111.641	8.555.179	8.676.950	5.444.765	106,5	63,6	62,7



A.3.) Kapitalski prihodki

		v €						
Konto	Opis	2006	Sprejeti 2007	Veljavni 2007	Realizacija 2007	Indeks 6/3	Indeks 6/4	Indeks 6/5
1	2	3	4	5	6	6/3	6/4	6/5
72	KAPITALSKI PRIHODKI	5.424.251	5.066.896	5.066.896	2.720.437	50,2	53,7	53,7
720000	Prihodki od prodaje poslovnih objektov in poslovnih prostorov	350.141	1.226.423	1.226.423	159.339	45,5	13,0	13,0
72000110	Ostali prih.od prod.stan.	325.016	600.901	600.901	152.897	47,0	25,4	25,4
720099000	Prih.od prod.dr.zgradb in pros	408.480	0	0	174.316	42,7	** **	** **
720100	Prihodki od prodaje cestnih motornih vozil	0	2.086	2.086	1.333	** **	63,9	63,9
720200	Prihodki od prodaje pisarniške opreme	66	2.086	2.086	0	0,0	0,0	0,0
720201000	Prih.od prod.računalniške opre	42	418	418	0	0,0	0,0	0,0
720299001	Prih.od prod.druga opreme-oo	0	0	0	50	** **	** **	** **
720399	Prihodki od prodaje drugih osnovnih sredstev	0	29.210	29.210	0	** **	0,0	0,0
722000000	Prih od prod.kmet.zemljišč	5.166	0	0	2.339	45,3	** **	** **
722100	Prihodki od prodaje stavbnih zemljišč	4.335.339	3.205.771	3.205.771	2.230.163	51,4	69,6	69,6

Kapitalski prihodki so bili v letu 2007 realizirani v višini dobrih 2,7 mio € ali za dobra 2,7 mio € manj kot v l. 2006 (indeks 50,2). Realizirani znesek pomeni v primerjavi s veljavnim proračunom za l. 2007 indeks 53,7.

Realizacija prihodkov od prodaje poslovnih objektov in poslovnih prostorov je v primerjavi z letom 2006 nižja za dobrih 190 tisoč € (indeks 45,5), v primerjavi z veljavnim planom pa je nižja za dober milijon € (indeks 13).

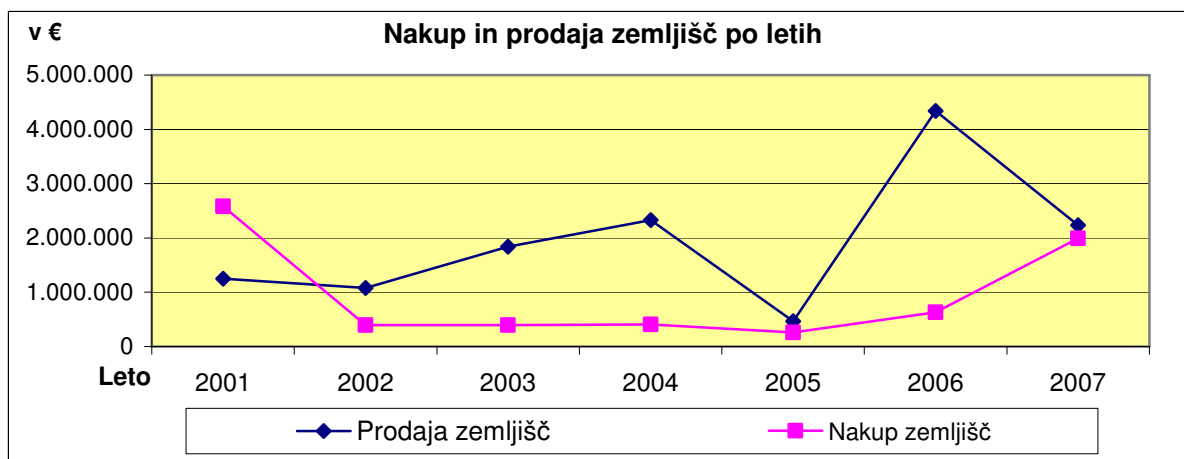
Tudi prihodki od prodaje stanovanjskih objektov in stanovanj so za več kot polovico manjši od prihodkov v letu 2006, in sicer realizacija znaša skoraj 153 tisoč €, od planiranega pa je manjša za 448 tisoč €.

Na kontu Prihodkov od prodaje drugih zgradb in prostorov v letu 2007 ni bilo planiranih sredstev, vendar je bilo realiziranih za dobrih 174 tisoč € sredstev, kar je za dobrih 234 tisoč € manj kot leto prej.

Prihodki iz naslova prodaje zemljišč in neopredmetenih dolgoročnih sredstev so bili znotraj kapitalskih prihodkov doseženi v višini dobrih 2,2 mio €, kar je za dobra 2,1 mio € manj kot leta 2006.

v €

Konto		2001	2002	2003	2004	2005	2006	2007
722	Prodaja zemljišč	1.248.297	1.077.541	1.840.953	2.327.913	464.751	4.340.507	2.232.502
4206	Nakup zemljišč	2.581.927	396.303	393.553	406.635	256.756	633.655	1.994.916



A.4. Prejete donacije

V proračunu za l. 2007 so bili prihodki iz naslova donacij načrtovani v višini dobrih 2 tisoč €, realizacija pa znaša dobrih 12 tisoč € (realizacija v letu 2006 znaša dobrih 13 tisoč €).

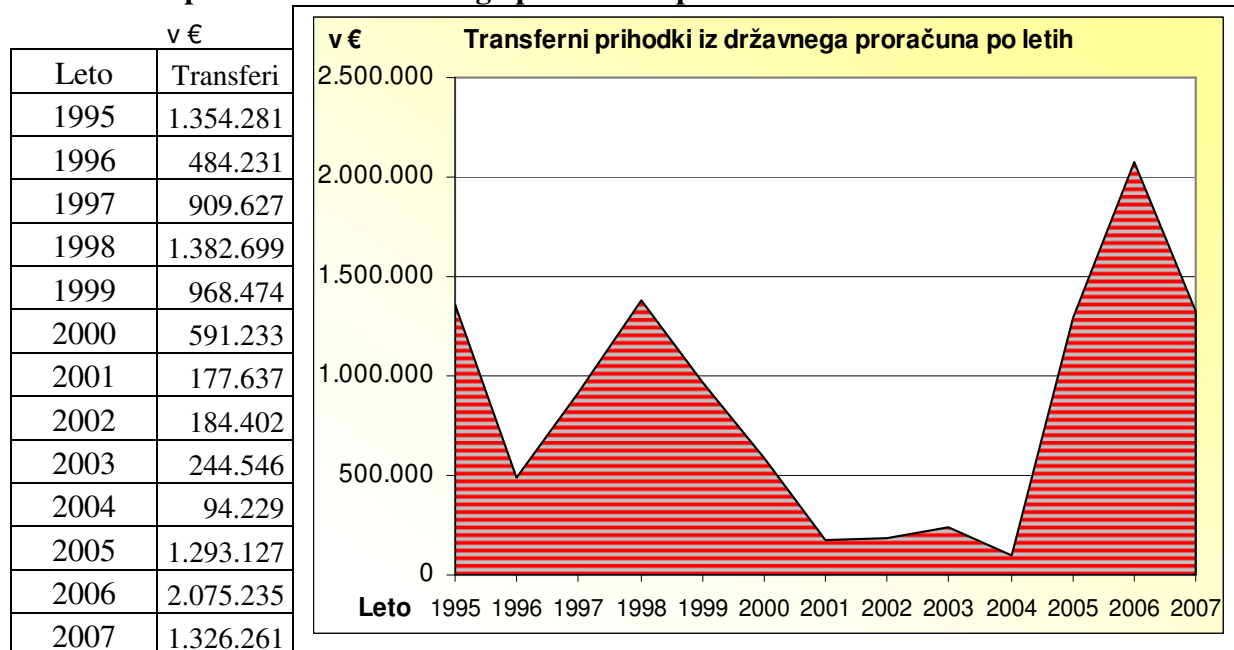
A.5.) Transforni prihodki

		v €						
Konto	Opis	2006	Sprejeti 2007	Veljavni 2007	Realizacija 2007	Indeks	Indeks	Indeks
1	2	3	4	5	6	6/3	5/4	6/5
74	TRANSFERNI PRIHODKI	2.347.734	2.110.713	2.110.713	1.582.760	67,4	75,0	75,0
740001019	Mk-knjžnica	662.243	379.736	379.736	379.736	57,3	100,0	100,0
740001023	Požarna taksa	162.460	179.436	179.436	179.649	110,6	100,1	100,1
740001024	Mf-kranjska hiša	0	187.782	187.782	0	***	0,0	0,0
740001025	Tomšičeva in jenkova ulica	102.150	0	0	0	0,0	***	***
740001026	Min.za gospod.-Občina Radovljica-Podjetniški inkub.za mlade	9.688	1.019	1.019	1.490	15,4	146,2	146,2
740001027	Sof.proj.doživet.nar.ob jezeru	0	13.812	13.812	0	***	0,0	0,0
740001029	Min.za šol.in šport-obnova prostorov vrtca Ježek Trstenik	7.382	0	0	0	0,0	***	***
740001031	Min.za kulturo-sofin.Gradu Khislstein-ureditev zunanosti	34.635	0	0	0	0,0	***	***
740001032	Min.za zdravje-sofin.inv.projekta ANMP	33.691	95.977	95.977	0	0,0	0,0	0,0
740001033	Okoljska dajatev za onesnažev.okolja zaradi odv.odpl.voda	0	613.420	613.420	0	***	0,0	0,0
740001034	Okoljska dajatev za onesnažev.ok.zaradi odlaganja odpadkov	0	375.563	375.563	0	***	0,0	0,0
740001035	Min.za okolje in prostor-kanalizacija Orehek-Drulovka	0	141.045	141.045	0	***	0,0	0,0
740001037	Služba Vlade RS za lok.sam.in reg.pol.-ureditev ceste Polica-Exoterm	0	0	0	99.587	***	***	***
740001038	Min.za fin.-rekonstr.ceste Dežman-Lakner in ured.c.Kokrica-Brdo-Predoslje	0	0	0	600.000	***	***	***
740001039	Min.za zdravje-inv.vzdr.in vgrad.opr.ter prizidava dvigala za ZD Kranj	0	0	0	18.992	***	***	***
740001040	Sl.vl.RS za lok.sam.in reg.pol.-nujna sanacija škode na obč.infr.-most v Letenicah	0	0	0	34.851	***	***	***
740004000	Min.za kmet.-vzdr.gozdnih cest	4.219	0	0	8.957	212,3	***	***

740004005	Min.za kmet.-razv.progr.podeže	15.953	0	0	0	0,0	***	***
740004015	Fin.izr.občin-izpad dohodnine	1.042.814	0	0	0	0,0	***	***
740004017	Min.za promet,Direkcija RS za ceste-sofinanc.držav.tekmov.Kaj veš o prometu	0	0	0	3.000	***	***	***
740100006	Prisp.za gas.reš.sluzbo	72.188	59.881	59.881	85.416	118,3	142,6	142,6
740100007	Sofinanc.str.logopeda in nevrofizioterapevta v razvoj.odd.Kranjskih vrtcev	0	0	0	7.417	***	***	***
740100300	Sofinanc.poslov.oš h. puhar	35.539	34.218	34.218	34.520	97,1	100,9	100,9
740101000	Amb.za nujno med.pomoč-priz.zd	135.707	25.767	25.767	52.256	38,5	202,8	202,8
740101008	Prej.sr.MOK za CERO	0	0	0	68.247	***	***	***
741200000	INTERREG-Center za trajnostni razvoj podeželja-Projekt JEZERO	0	0	0	4.173	***	***	***
741300000	PHARE projekt-Obč.Radovljica-Podjet.inkubator za mlade	29.065	3.056	3.056	4.470	15,4	146,3	146,3

Transforni prihodki so bili realizirani v višini dobrih 1,5 mio € (skupaj s transfornimi prihodki iz proračunov drugih lokalnih skupnosti, kateri znašajo skoraj 248 tisoč €) oz. v primerjavi z veljavnim proračunom znaša realizacija 75% (skoraj 528 tisoč € manj realizirano). Glede na l. 2006 pa je realizacija manjša za skoraj 765 tisoč € (indeks 67,4). Od skupnih 1,5 mio € smo iz državnega proračuna prejeli dobrih 1,3 mio €. Od navedenega so bili glavna investicijski transferi in to predvsem za knjižnico (skoraj 380 tisoč €), za požarno takso (skoraj 180 tisoč €), okroglih 600 tisoč € za rekonstrukcijo ceste Dežman-Lakner in ureditev ceste Kokrica-Brdo-Predoslje ter skoraj 100 tisoč € za ureditev ceste Polica Exoterm. Prihodki od požarne takse so se vključno do l. 2004 vodili v okviru davčnih prihodkov, od l. 2005 pa predstavljajo del transfornih prihodkov. Tekoči transferi iz državnega proračuna so bili realizirani v višini skoraj 12 tisoč €, kar je za dober milijon € manj ko leta 2006, ko je bil glavni vir prihodkov finančna izravnava občin – izpad dohodnine v višini dobrega milijona €.

Transforni prihodki iz državnega proračuna po letih:



Poleg sredstev iz državnega proračuna so bili v l. 2007 realizirani tudi transforni prihodki iz proračunov drugih lokalnih skupnosti. Teh sredstev je bilo za skoraj 248 tisoč € ali za dobre 4 tisoč € več kot v l. 2006. Večino (dobrih 85 tisoč €) predstavlja realizacija po pogodbah, s katerimi si sosednje občine zagotavljajo, v primeru potreb, usluge Gasilsko reševalne službe Kranj. V okviru prejetih sredstev iz občinskih proračunov za investicije, pa smo dobrih 52 tisoč € prejeli za Ambulanto za nujno medicinsko pomoč - prizidek zdravstvenega doma.

Prejeta sredstva MO Kranj za CERO pa so v l. 2007 znašali dobrih 68 tisoč €, kar pa ni bilo planirano.

V l. 2007 pa smo uspeli s sosednjimi občinami dogovoriti tudi sofinanciranje poslovanja OŠ Helene Puhar. Iz tega naslova je realizacije za dobrih 34 tisoč €.

A.6.) Prejeta sredstva iz EU

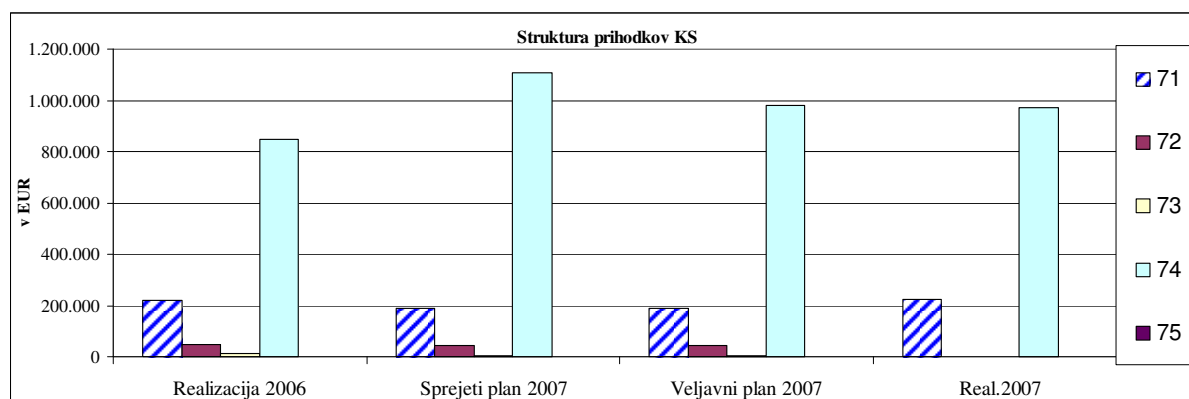
V l. 2007 nismo prejeli sredstev iz Evropske unije, prav tako jih nismo planirali. V l. 2006 je bil realiziran prihodek iz sredstev Evropske unije v višini dobrih štirih tisoč € kot sofinanciranje projekta izmenjave mladine z mestom LaCiotat.

Krajevne skupnosti so v letu 2007 realizirale za slabih 1.200.000 EUR prihodkov, kar je za 6 % več kot v letu 2006. Od tega zneska je bilo realiziranih za slabih 19 % nedavčnih prihodkov, za slab odstotek kapitalskih prihodkov in prejetih donacij, dobrih 81 % transfernih prihodkov in 0,06 % prejetih sredstev kupnin iz privatizacije stanovanj. Krajevne skupnosti so realizirale za 45.000 EUR manj prihodkov kolikor so jih planirale.

Iz spodnje preglednice in grafa je razvidna struktura prihodkov krajevnih skupnosti.

V €

Skupina prihodka	2006	Sprejeti plan 2007	Veljavni plan 2007	Real.2007	Indeks		
	1	2	3	4	4/1	4/2	4/3
71 Nedavčni prihodki	219.796	190.669	190.669	222.772	101,35	116,84	116,84
72 Kapitalski prihodki	46.181	42.418	42.418	50	0,11	0,00	0,00
73 Prejete donacije	13.583	2.460	2.460	2.017	14,85	81,98	81,98
74 Transferni prihodki	848.832	1.108.990	979.134	971.242	114,42	87,58	99,19
75 Prej.vrač.danih posojil, prod.kap.del.	662	0	0	661	0,00	0,00	0,00
Skupaj	1.129.054	1.344.537	1.214.681	1.196.742	106,00	89,01	98,52



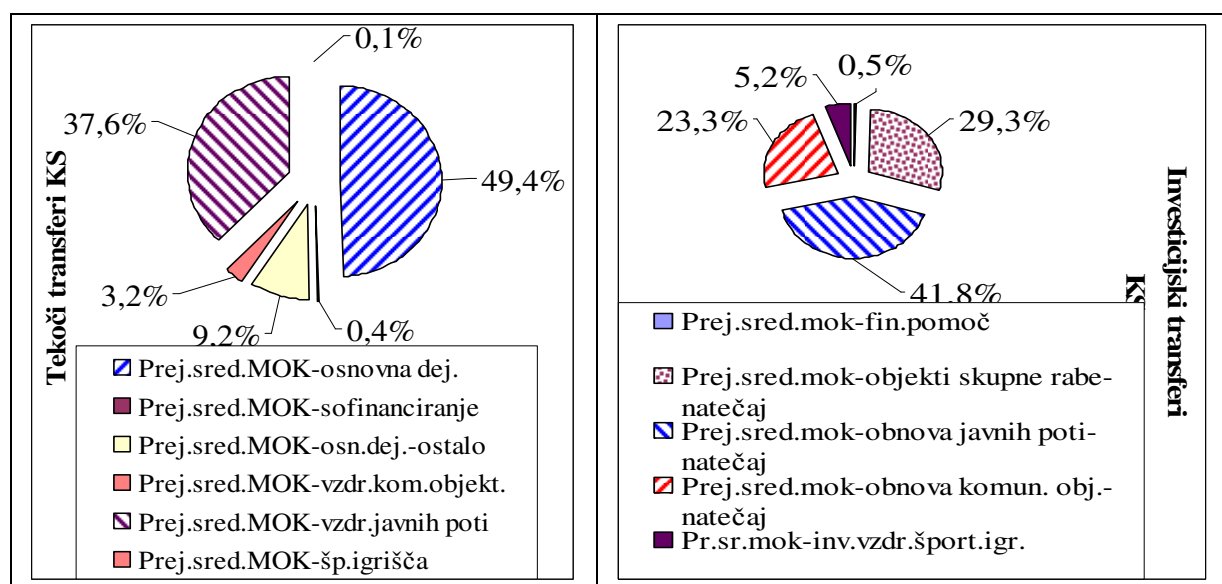
Lastni prihodki krajevnih skupnosti predstavljajo slabih 19 % vseh realiziranih prihodkov v letu 2007, vendar je bilo realiziranih za skoraj 5 % manj lastnih prihodkov kot je bilo planiranih. V primerjavi z letom 2006 so krajevne skupnosti v letu 2007 realizirale za 19 % manj lastnih sredstev. Največ lastnih prihodkov se je realiziralo na kontih prihodkov od najemnin za poslovne prostore (dobrih 96.000 EUR), prihodkov od najemnin za grobove (slabih 42.000 EUR), obresti od vezanih depozitov (slabih 27.000 EUR), obratovalni stroški (slabih 23.000 EUR).

Večino, kar 81 % prihodkov so krajevne skupnosti realizirale iz občinskega proračuna kot tekoče oziroma investicijske transfere.

Za tekoče transfere je bilo namenjeno slabih 473.000 EUR, od tega slabih 234.000 EUR za osnovno dejavnost, slabih 44.000 EUR za osnovno dejavnost – ostalo (organizacija krajevnih praznikov dobrih 25.000 EUR, najemnine prostorov dobrih 4.300 EUR, drugo), dobrih 15.000 EUR za vzdrževanje komunalnih objektov, slabih 178.000 EUR za vzdrževanje javnih poti in dobrih 500 EUR za košnjo trave športnih igrišč.

Za investicijske transfere je bilo namenjeno slabih 500.000 EUR, od tega slabih 146.000 EUR za objekte skupne rabe (natečaj), dobrih 208.000 EUR za obnovo javnih poti (natečaj), dobrih 116.000 EUR za obnovo komunalnih objektov (natečaj), slabih 26.000 EUR za investicijsko vzdrževanje športnih igrišč.

Iz spodnjih grafov so razvidni deleži realiziranega posameznega transfera v krajevnih skupnostih.



Iz spodnje preglednice je razviden analitičen prikaz lastnih prihodkov krajevnih skupnosti:
v €

PU	Konto	Opis	2006	Sprejeti 2007	Veljavni 2007	Realizacija 2007	Indeks 7/4	Indeks 7/5	Indeks 7/6
1	2	3	4	5	6	7	7/4	7/5	7/6
05		KRAJEVNE SKUPNOSTI	280.222	235.547	235.547	225.500	80,5	95,7	95,7
0511		KS Bitnje	283	119	119	4.160	1467,8	3495,6	3495,6
	710200001	Prih.od obresti-avista gb	119	119	119	244	204,8	205,4	205,4
	710201000	Prejete obresti od vez.tol.dep	53	0	0	0	0,0	** **	** **
	713000001	Prihod.od reklamnih oglasov	70	0	0	3.825	5499,7	** **	** **
	714199307	Odškodnine zavarovalnic	0	0	0	90	** **	** **	** **
	720201000	Prih.od prod.računalniške opre	42	0	0	0	0,0	** **	** **
0512		KS Bratov Smuk	6.579	2.796	2.796	15.188	230,9	543,2	543,2
	710200001	Prih.od obresti-avista gb	669	417	417	846	126,4	202,9	202,9
	710201000	Prejete obresti od vez.tol.dep	591	334	334	12.699	2147,4	3802,1	3802,1
	710301000	Prih.od najem.za poslov.prost.	1.753	2.045	2.045	527	30,1	25,8	25,8
	713099000	Drugi prih.od prod.(obr.str.-ks)	3.565	0	0	1.116	31,3	** **	** **
	714199400	Drugi izredni nedavčni prihodek	0	0	0	0	0,0	** **	** **

0513		KS Britof	247	250	250	137	55,5	54,8	54,8
	710200001	Prih.od obresti-avista gb	247	250	250	137	55,5	54,8	54,8
0514		KS Čirče	18.009	22.700	22.700	19.751	109,7	87,0	87,0
	710200001	Prih.od obresti-avista gb	382	0	0	401	104,9	** **	** **
	710301000	Prih.od najem.za poslov.prost.	10.370	13.200	13.200	12.495	120,5	94,7	94,7
	713099000	Drugi prih.od prod.(obr.str.-ks)	7.256	9.500	9.500	6.855	94,5	72,2	72,2
	714199008	Ostali prihodki	0	0	0	0	0,0	** **	** **
	714199400	Drugi izredni nedavčni prihodk	0	0	0	1	7598,3	** **	** **
0515		KS Gorenja Sava	163	70	70	117	71,4	166,5	166,5
	710200001	Prih.od obresti-avista gb	70	70	70	117	165,4	166,5	166,5
	710201000	Prejete obresti od vez.tol.dep	93	0	0	0	0,0	** **	** **
0516		KS Golnik	111	111	111	203	183,8	183,0	183,0
	710200001	Prih.od obresti-avista gb	111	111	111	203	183,8	183,0	183,0
0517		KS Goriče	7.292	6.900	6.900	7.425	101,8	107,6	107,6
	710200001	Prih.od obresti-avista gb	426	400	400	563	132,2	140,7	140,7
	710301000	Prih.od najem.za poslov.prost.	307	400	400	0	0,0	0,0	0,0
	710302000	Prih.od najem. za stanovanja	824	700	700	636	77,2	90,9	90,9
	710304000	Prihodki od najemn.za grobove	5.736	5.400	5.400	6.225	108,5	115,3	115,3
	714199400	Drugi izredni nedavčni prihodk	0	0	0	0	** **	** **	** **
0518		KS Huje	4.818	0	0	844	17,5	** **	** **
	710200001	Prih.od obresti-avista gb	324	0	0	435	134,2	** **	** **
	713099000	Drugi prih.od prod.(obr.str.-ks)	4.074	0	0	259	6,4	** **	** **
	714199400	Drugi izredni nedavčni prihodk	2	0	0	0	0,0	** **	** **
	730000000	Prej.don.in darila od dom.pr.oseb	417	0	0	150	35,9	** **	** **
0519		KS Jošt	10.264	1.400	1.400	4.095	39,9	292,5	292,5
	710200001	Prih.od obresti-avista gb	145	150	150	345	238,8	230,1	230,1
	713099000	Drugi prih.od prod.(obr.str.-ks)	0	50	50	0	** **	0,0	0,0
	714107001	Prisp.obč.za inv.vzdr.-ceste	0	600	600	3.700	** **	616,7	616,7
	720299001	Prih.od prod.druga opreme-oo	0	0	0	50	** **	** **	** **
	730000000	Prej.don.in darila od dom.pr.oseb	10.119	600	600	0	0,0	0,0	0,0
0520		KS Kokrica	21.545	24.200	24.200	26.099	121,1	107,8	107,8
	710200001	Prih.od obresti-avista gb	295	200	200	348	117,9	174,0	174,0
	710301000	Prih.od najem.za poslov.prost.	14.802	16.700	16.700	17.014	114,9	101,9	101,9
	710304000	Prihodki od najemn.za grobove	6.187	7.000	7.000	8.725	141,0	124,6	124,6
	713000000	Prih.od prod.blaga in stor.(fot,...)	17	0	0	13	72,0	** **	** **
	713000001	Prihod.od reklamnih oglasov	243	300	300	0	0,0	0,0	0,0
0521		KS Center	157	160	160	160	101,7	100,0	100,0
	710200001	Prih.od obresti-avista gb	157	150	150	160	101,7	106,6	106,6
	730000000	Prej.don.in darila od dom.pr.oseb	0	10	10	0	** **	0,0	0,0
0522		KS Mavčiče	8.568	10.277	10.277	9.567	111,7	93,1	93,1
	710200001	Prih.od obresti-avista gb	165	180	180	137	83,1	76,0	76,0
	710301000	Prih.od najem.za poslov.prost.	1.224	1.300	1.300	1.335	109,1	102,7	102,7
	710304000	Prihodki od najemn.za grobove	4.797	4.797	4.797	4.374	91,2	91,2	91,2
	713099000	Drugi prih.od prod.(obr.str.-ks)	2.382	3.000	3.000	3.721	156,2	124,0	124,0
	714199008	Ostali prihodki	0	1.000	1.000	0	** **	0,0	0,0
0523		KS Orehek Drulovka	421	460	460	306	72,7	66,6	66,6

	710200001	Prih.od obresti-avista gb	421	460	460	306	72,7	66,6	66,6
	714199400	Drugi izredni nedavčni prihodk	0	0	0	0	0,0	** **	** **
0524		KS Podblica	74	0	0	301	405,5	** **	** **
	710200001	Prih.od obresti-avista gb	74	0	0	101	136,4	** **	** **
	714199008	Ostali prihodki	0	0	0	200	** **	** **	** **
0525		KS Predoslje	8.627	14.665	14.665	17.137	198,7	116,9	116,9
	710200001	Prih.od obresti-avista gb	161	165	165	174	108,4	105,5	105,5
	710301000	Prih.od najem.za poslov.prost.	2.549	7.000	7.000	5.750	225,6	82,1	82,1
	710304000	Prihodki od najemn.za grobove	885	900	900	1.038	117,3	115,3	115,3
	710304001	Prih.od najem.za grob.-predos.	4.799	5.000	5.000	8.001	166,7	160,0	160,0
	713000001	Prihod.od reklamnih oglasov	167	1.000	1.000	1.450	868,7	145,0	145,0
	713099000	Drugi prih.od prod.(obr.str.-ks)	67	600	600	638	956,0	106,4	106,4
	714199307	Odškodnine zavarovalnic	0	0	0	86	** **	** **	** **
0526		KS Primskovo	65.825	27.036	27.036	21.643	32,9	80,1	80,1
	710200001	Prih.od obresti-avista gb	181	200	200	246	135,8	123,2	123,2
	710201000	Prejete obresti od vez.tol.dep	2.462	1.500	1.500	2.698	109,6	179,9	179,9
	710301000	Prih.od najem.za poslov.prost.	4.782	8.763	8.763	9.703	202,9	110,7	110,7
	710302000	Prih.od najemnin za stanovanja	0	501	501	0	** **	0,0	0,0
	710303000	Prih.od najemnin za opremo	0	0	0	142	** **	** **	** **
	713000001	Prihod.od reklamnih oglasov	6.433	7.100	7.100	2.788	43,3	39,3	39,3
	713099000	Drugi prih.od prod.(obr.str.-ks)	4.063	0	0	5.192	127,8	** **	** **
	714199008	Ostali prihodki	0	8.972	8.972	0	** **	0,0	0,0
	714199307	Odškodnine zavarovalnic	0	0	0	45	** **	** **	** **
	722100000	Prih. od prod.stav.zemljišč	46.073	0	0	0	0,0	** **	** **
	730000000	Prej.don.in darila od dom.pr.oseb	1.168	0	0	167	14,3	** **	** **
	752000000	Prejeta sredstva kupnin iz naslova privatizacije stanovanj	662	0	0	661	100,0	** **	** **
0527		KS Planina	361	757	757	595	164,9	78,6	78,6
	710200001	Prih.od obresti-avista gb	361	339	339	533	147,6	157,1	157,1
	710301000	Prih.od najem.za poslov.prost.	0	0	0	63	** **	** **	** **
	720201000	Prih.od prod.računalniške opre	0	418	418	0	** **	0,0	0,0
0528		KS Stražišče	31.830	31.730	31.730	35.391	111,2	111,5	111,5
	710200001	Prih.od obresti-avista gb	520	530	530	809	155,7	152,7	152,7
	710201000	Prejete obresti od vez.tol.dep	2.113	2.000	2.000	1.869	88,5	93,5	93,5
	710301000	Prih.od najem.za poslov.prost.	24.214	26.000	26.000	26.485	109,4	101,9	101,9
	713000001	Prihod.od reklamnih oglasov	0	1.000	1.000	2.435	** **	243,5	243,5
	713099000	Drugi prih.od prod.(obr.str.-ks)	3.313	1.000	1.000	3.392	102,4	339,2	339,2
	730000000	Prej.don.in darila od dom.pr.oseb	1.669	1.200	1.200	400	24,0	33,3	33,3
0529		KS Stružev	1.995	2.661	2.661	2.363	118,4	88,8	88,8
	710200001	Prih.od obresti-avista gb	147	125	125	179	121,6	143,0	143,0
	710301000	Prih.od najem.za poslov.prost.	1.848	2.086	2.086	2.184	118,2	104,7	104,7
	730000000	Prej.don.in darila od dom.pr.oseb	0	350	350	0	** **	0,0	0,0
	730100000	Prej.don.in darila od dom.fiz.oseb	0	100	100	0	** **	0,0	0,0
0530		KS Tenetiše	10.225	9.827	9.827	13.377	130,8	136,1	136,1
	710200001	Prih.od obresti-avista gb	113	100	100	147	129,4	146,6	146,6
	710201000	Prejete obresti od vez.tol.dep	1.091	626	626	837	76,7	133,7	133,7
	710301	Prih. od najemnin za posl. prostore	8.332	8.400	8.400	10.189	122,3	121,3	121,3
	710304000	Prihodki od najemn.za grobove	480	501	501	654	136,4	130,6	130,6
	713000000	Prih.od prod.blaga in stor.(fot,...)	0	0	0	250	** **	** **	** **

	730000000	Prej.don.in darila od dom.pr.oseb	209	200	200	1.300	623,1	650,0	650,0
0531		KS Trstenik	61.600	7.213	7.213	12.297	20,0	170,5	170,5
	710200001	Prih.od obresti-avista gb	537	292	292	640	119,3	219,2	219,2
	710201000	Prejete obresti od vez.tol.dep	5.337	2.086	2.086	5.628	105,5	269,8	269,8
	710301000	Prih.od najem.za poslov.prost.	14.923	0	0	3.145	21,1	** **	** **
	710304000	Prihodki od najemn.za grobove	3.798	4.000	4.000	2.884	75,9	72,1	72,1
	714107001	Prisp.obč.za inv.vzdr.-ceste	0	835	835	0	** **	0,0	0,0
	714199307	Odškodnine zavarovalnic	36.589	0	0	0	0,0	** **	** **
	714199400	Drugi izredni nedavčni prihodk	0	0	0	0	0,0	** **	** **
	714199702	Odškodnine za služnost-KS	417	0	0	0	0,0	** **	** **
0532		KS Vodovodni stolp	9.598	13.327	13.327	9.389	97,8	70,5	70,5
	710200001	Prih.od obresti-avista gb	976	976	976	1.110	113,7	113,7	113,7
	710301000	Prih.od najem.za poslov.prost.	6.475	6.930	6.930	6.521	100,7	94,1	94,1
	713000001	Prihod.od reklamnih oglasov	0	2.086	2.086	0	** **	0,0	0,0
	713099000	Drugi prih.od prod.(obr.str.-ks)	2.147	2.500	2.500	1.759	81,9	70,3	70,3
	714199008	Ostali prihodki	0	835	835	0	** **	0,0	0,0
0533		KS Zlato Polje	1.180	1.448	1.448	1.773	150,3	122,5	122,5
	710200001	Prih.od obresti-avista gb	278	313	313	347	124,7	110,9	110,9
	710301000	Prih.od najem.za poslov.prost.	901	835	835	826	91,7	99,0	99,0
	710304000	Prihodki od najemn.za grobove	0	300	300	0	** **	0,0	0,0
	713000001	Prihod.od reklamnih oglasov	0	0	0	600	** **	** **	** **
0534		KS Žabnica	3.465	8.791	8.791	15.878	458,3	180,6	180,6
	710200001	Prih.od obresti-avista gb	1.198	1.198	1.198	1.033	86,2	86,2	86,2
	710201000	Prejete obresti od vez.tol.dep	2.023	2.023	2.023	3.007	148,6	148,6	148,6
	710304000	Prihodki od najemn.za grobove	243	5.570	5.570	11.681	4809,7	209,7	209,7
	714199008	Ostali prihodki	0	0	0	157	** **	** **	** **
0535		KS Besnica	5.861	47.600	47.600	6.668	113,8	14,0	14,0
	710200001	Prih.od obresti-avista gb	441	300	300	717	162,5	239,1	239,1
	710304000	Prihodki od najemn.za grobove	5.179	5.300	5.300	5.951	114,9	112,3	112,3
	714199000	Manipulativni stroški	174	0	0	0	0,0	** **	** **
	720200000	Prih.od prodaje pisarniške opr	66	0	0	0	0,0	** **	** **
	722100000	Prih. od prod.stav.zemljišč	0	42.000	42.000	0	** **	0,0	0,0
0536		KS Hrastje	1.124	1.049	1.049	636	56,5	60,6	60,6
	710200001	Prih.od obresti-avista gb	81	79	79	111	136,6	140,0	140,0
	710301000	Prih.od najem.za poslov.prost.	0	0	0	25	** **	** **	** **
	713000001	Prihod.od reklamnih oglasov	1.043	970	970	500	47,9	51,5	51,5
	714199400	Drugi izredni nedavčni prihodk	0	0	0	0	0,0	** **	** **

Iz preglednice v nadaljevanju so razvidni transferni prihodki po krajevnih skupnostih in namenih:

V €

PP	Konto	Transferni prihodki KS	Realizacija 2006	Veljavni 2007	Realizacija 2007
1	2	3	4	6	7
101101		TEKOČI TRANSFERI V KS - OSN. DEJAVNOST	236.591,84	235.992,00	235.986,85
	141011	Transferi - KS Bitnje	8.299,92	8.208,00	8.208,00
	141012	Transferi - KS Bratov Smuk	10.774,46	11.046,00	11.045,94
	141013	Transferi - KS Britof	7.327,49	7.511,00	7.510,92
	141014	Transferi - KS Čirče	8.496,08	7.853,00	7.852,98
	141015	Transferi - KS Gorenja Sava	3.663,80	3.756,00	3.755,94

	141016	Transferi - KS Golnik	8.012,02	7.570,00	7.567,92
	141017	Transferi - KS Goriče	7.899,32	6.385,00	6.384,96
	141018	Transferi - KS Huje	11.621,60	10.841,00	10.840,98
	141019	Transferi - KS Jošt	5.295,44	5.429,00	5.428,98
	141020	Transferi - KS Kokrica	14.204,61	14.554,00	14.553,96
	141021	Transferi - KS Center	6.685,03	6.852,00	6.851,94
	141022	Transferi - KS Mavčiče	8.967,60	9.202,00	9.201,96
	141023	Transferi - KS Orehek-Drulovka	8.754,78	8.972,00	8.971,98
	141024	Transferi - KS Podblica	5.729,39	5.871,00	5.871,00
	141025	Transferi - KS Predoslje	9.714,56	11.406,00	11.405,97
	141026	Transferi - KS Primskovo	17.956,08	18.407,00	18.406,92
	141027	Transferi - KS Planina	12.906,86	13.228,00	13.227,96
	141028	Transferi - KS Stražišče	16.712,57	17.130,00	17.129,94
	141029	Transferi - KS Struževo	3.914,17	4.010,00	4.009,98
	141030	Transferi - KS Tenetiše	4.907,34	4.173,00	4.172,94
	141031	Transferi - KS Trstenik	5.370,56	5.504,00	5.503,98
	141032	Transferi - KS Vodovodni stolp	15.218,63	15.598,00	15.595,80
	141033	Transferi - KS Zlato polje	8.875,81	9.097,00	9.097,00
	141034	Transferi - KS Žabnica	7.089,78	6.627,00	6.627,00
	141035	Transferi - KS Besnica	9.305,61	9.205,00	9.204,96
	141036	Transferi - KS Hrastje	8.888,33	7.557,00	7.556,94
101102		INVESTICIJSKI TRANSFERI V KS - OBJ.SKUP.RABE	77.341,80	102.177,00	100.677,00
	141013	Transferi - KS Britof	0,00	10.421,00	10.421,00
	141017	Transferi - KS Goriče	23.380,33	3.900,00	2.400,00
	141018	Transferi - KS Huje	0,00	1.852,00	1.852,00
	141019	Transferi - KS Jošt	12.206,38	9.383,00	9.383,00
	141023	Transferi - KS Orehek-Drulovka	4.154,80	0,00	0,00
	141025	Transferi - KS Predoslje	0,00	15.098,00	15.098,00
	141027	Transferi - KS Planina	4.380,43	0,00	0,00
	141030	Transferi - KS Tenetiše	0,00	19.123,00	19.123,00
	141031	Transferi - KS Trstenik	28.246,54	39.500,00	39.500,00
	141033	Transferi - KS Zlato polje	4.973,33	2.900,00	2.900,00
	141037	Transferi - nerazporejeno	0,00	0,00	0,00
101103		INVESTICIJSKI TRANSFERI V KS - DOMOVI KS	62.926,89	47.531,00	47.531,00
	141012	Transferi - KS Bratov Smuk	375,56	0,00	0,00
	141020	Transferi - KS Kokrica	5.424,80	0,00	0,00
	141025	Transferi - KS Predoslje	45.067,60	12.531,00	12.531,00
	141026	Transferi - KS Primskovo	0,00	35.000,00	35.000,00
	141030	Transferi - KS Tenetiše	4.088,63	0,00	0,00
	141031	Transferi - KS Trstenik	7.970,29	0,00	0,00
	141037	Transferi - nerazporejeno	0,00	0,00	0,00
101104		TEKOČI TRANSFERI V KS - KRAJEVNI PRAZNIK	0,00	27.118,00	25.465,33
	141011	Transferi - KS Bitnje	0,00	772,00	772,00
	141012	Transferi - KS Bratov Smuk	0,00	1.043,00	1.043,00
	141013	Transferi - KS Britof	0,00	1.043,00	1.043,00
	141014	Transferi - KS Čirče	0,00	1.043,00	1.043,00
	141015	Transferi - KS Gorenja Sava	0,00	1.043,00	1.043,00
	141016	Transferi - KS Golnik	0,00	1.043,00	968,87
	141017	Transferi - KS Goriče	0,00	1.043,00	1.043,00
	141018	Transferi - KS Huje	0,00	1.043,00	1.043,00
	141019	Transferi - KS Jošt	0,00	908,00	908,00
	141020	Transferi - KS Kokrica	0,00	1.043,00	1.043,00

	141021	Transferi - KS Center	0,00	1.043,00	1.043,00
	141022	Transferi - KS Mavčiče	0,00	1.043,00	1.043,00
	141023	Transferi - KS Orehek-Drulovka	0,00	1.043,00	1.043,00
	141024	Transferi - KS Podblica	0,00	1.043,00	729,54
	141025	Transferi - KS Predoslje	0,00	1.043,00	1.043,00
	141026	Transferi - KS Primskovo	0,00	1.043,00	1.043,00
	141027	Transferi - KS Planina	0,00	1.043,00	1.043,00
	141028	Transferi - KS Stražišče	0,00	1.043,00	1.043,00
	141029	Transferi - KS Struževo	0,00	1.043,00	1.043,00
	141030	Transferi - KS Tenetiše	0,00	1.043,00	1.043,00
	141031	Transferi - KS Trstenik	0,00	1.043,00	1.043,00
	141032	Transferi - KS Vodovodni stolp	0,00	1.043,00	142,92
	141033	Transferi - KS Zlato polje	0,00	1.043,00	1.043,00
	141034	Transferi - KS Žabnica	0,00	1.449,00	1.084,00
	141035	Transferi - KS Besnica	0,00	1.043,00	1.043,00
	141036	Transferi - KS Hrastje	0,00	1.043,00	1.043,00
101105		TEKOČI TRANSFERI V KS - NAJEMNINE PROSTOROV	0,00	4.386,00	4.386,00
	141011	Transferi - KS Bitnje	0,00	1.500,00	1.500,00
	141035	Transferi - KS Besnica	0,00	956,00	956,00
	141036	Transferi - KS Hrastje	0,00	1.930,00	1.930,00
131005		KRAJEVNI DOM PRIMSKOVO	15.131,78	0,00	0,00
	141026	Transferi - KS Primskovo	15.131,78	0,00	0,00
220301		TEKOČI TRANSFERI V KS - CESTE	172.341,85	177.767,00	177.767,00
	141011	Transferi - KS Bitnje	15.857,12	16.274,00	16.274,00
	141013	Transferi - KS Britof	9.180,44	12.519,00	12.519,00
	141016	Transferi - KS Golnik	9.597,73	9.598,00	9.598,00
	141017	Transferi - KS Goriče	12.518,78	12.936,00	12.936,00
	141019	Transferi - KS Jošt	17.109,00	15.857,00	15.857,00
	141020	Transferi - KS Kokrica	19.195,46	19.613,00	19.613,00
	141022	Transferi - KS Mavčiče	17.943,58	18.361,00	18.361,00
	141024	Transferi - KS Podblica	5.424,80	5.425,00	5.425,00
	141025	Transferi - KS Predoslje	7.093,97	7.511,00	7.511,00
	141030	Transferi - KS Tenetiše	3.338,34	3.338,00	3.338,00
	141031	Transferi - KS Trstenik	18.360,87	18.778,00	18.778,00
	141034	Transferi - KS Žabnica	15.022,53	15.440,00	15.440,00
	141035	Transferi - KS Besnica	21.699,22	22.117,00	22.117,00
220302		INVESTICIJSKI TRANSFERI V KS - CESTE	138.547,43	212.907,00	208.174,26
	141011	Transferi - KS Bitnje	17.918,54	17.130,00	17.130,00
	141013	Transferi - KS Britof	0,00	8.052,00	8.052,00
	141014	Transferi - KS Čirče	0,00	13.950,00	13.950,00
	141016	Transferi - KS Golnik	14.358,65	0,00	0,00
	141017	Transferi - KS Goriče	0,00	10.661,00	10.661,00
	141019	Transferi - KS Jošt	25.580,04	20.000,00	20.000,00
	141022	Transferi - KS Mavčiče	23.418,46	27.435,00	22.713,96
	141024	Transferi - KS Podblica	0,00	13.000,00	13.000,00
	141029	Transferi - KS Struževo	3.755,63	0,00	0,00
	141031	Transferi - KS Trstenik	18.778,17	23.920,00	23.920,00
	141034	Transferi - KS Žabnica	0,00	37.189,00	37.188,76
	141035	Transferi - KS Besnica	34.737,94	30.000,00	29.988,54
	141036	Transferi - KS Hrastje	0,00	11.570,00	11.570,00
	141037	Transferi - nerazporejeno	0,00	0,00	0,00
230301		TEKOČI TRANSFERI V KS - KOMUNALA	15.281,26	16.430,00	16.430,00

	141011	Transferi - KS Bitnje	1.251,88	1.912,00	1.912,00
	141013	Transferi - KS Britof	1.059,92	1.085,00	1.085,00
	141016	Transferi - KS Golnik	1.335,34	1.369,00	1.369,00
	141017	Transferi - KS Goriče	1.089,13	1.115,00	1.115,00
	141019	Transferi - KS Jošt	475,71	489,00	489,00
	141020	Transferi - KS Kokrica	2.286,76	2.316,00	2.316,00
	141022	Transferi - KS Mavčiče	1.164,25	1.194,00	1.194,00
	141024	Transferi - KS Podblica	484,06	497,00	497,00
	141025	Transferi - KS Predoslje	955,60	977,00	977,00
	141030	Transferi - KS Tenetiše	1.043,23	1.156,00	1.156,00
	141031	Transferi - KS Trstenik	1.410,45	1.444,00	1.444,00
	141034	Transferi - KS Žabnica	1.335,34	1.369,00	1.369,00
	141035	Transferi - KS Besnica	1.389,58	1.507,00	1.507,00
230302		INVESTICIJSKI TRANSFERI V KS - JR	88.963,10	104.677,00	104.675,72
	141011	Transferi - KS Bitnje	10.420,62	22.948,00	22.948,00
	141014	Transferi - KS Čirče	17.442,94	0,00	0,00
	141016	Transferi - KS Golnik	9.331,88	12.400,00	12.398,72
	141017	Transferi - KS Goriče	10.849,60	9.710,00	9.710,00
	141020	Transferi - KS Kokrica	12.247,04	0,00	0,00
	141022	Transferi - KS Mavčiče	12.518,78	30.000,00	30.000,00
	141030	Transferi - KS Tenetiše	5.090,97	0,00	0,00
	141031	Transferi - KS Trstenik	11.061,27	18.778,00	18.778,00
	141035	Transferi - KS Besnica	0,00	10.841,00	10.841,00
	141037	Transferi - nerazporejeno	0,00	0,00	0,00
230303		INVESTICIJSKI TRANSFERI V KS - ŠP.IGRIŠČA	30.798,42	25.945,00	25.945,00
	141023	Transferi - KS Orehek-Drulovka	24.127,56	0,00	0,00
	141030	Transferi - KS Tenetiše	0,00	25.945,00	25.945,00
	141036	Transferi - KS Hrastje	6.670,87	0,00	0,00
	141037	Transferi - nerazporejeno	0,00	0,00	0,00
230304		TEKOČI TRANSFERI V KS - ŠP.IGRIŠČA (KOŠNJA)	10.908,10	12.854,00	12.854,00
	141011	Transferi - KS Bitnje	0,00	1.669,00	1.669,00
	141014	Transferi - KS Čirče	35,18	37,00	37,00
	141020	Transferi - KS Kokrica	4.906,77	5.030,00	5.030,00
	141023	Transferi - KS Orehek-Drulovka	3.764,02	3.858,00	3.858,00
	141026	Transferi - KS Primskovo	175,89	181,00	181,00
	141029	Transferi - KS Struževo	742,25	761,00	761,00
	141030	Transferi - KS Tenetiše	773,91	794,00	794,00
	141031	Transferi - KS Trstenik	439,72	451,00	451,00
	141034	Transferi - KS Žabnica	70,36	73,00	73,00
	141036	Transferi - KS Hrastje	0,00	0,00	0,00
230305		INVESTICIJSKI TRANSFERI V KS-UREJANJE POKOPALIŠČ	0,00	11.350,00	11.350,00
	141025	Transferi - KS Predoslje	0,00	11.350,00	11.350,00
			848.832,47	979.134,00	971.242,16

1.2.2. REALIZACIJA IZDATKOV

Proračunske izdatke ločimo najmanj v dve osnovni skupini:

- A.) javnofinančni odhodki
- B.) dana posojila in povečanje kapitalskih naložba

A.) JAVNOFINANČNI ODHODKI

Ekonomska klasifikacija **javnofinančnih odhodkov** razlikuje štiri temeljne skupine odhodkov:

- tekoči odhodki,
- tekoči transferi,
- investicijski odhodki in
- investicijski transferi.

V letu 2007 smo torej v MO Kranj realizirali skupaj za dobrih 40,6 mio € javnofinančnih odhodkov. To je za dobrih 3,8 mio € več kot v l. 2006, dobrih 4,3 mio € več kot v l. 2005 ter za dobrih 10,4 mio € več kot v l. 2004. V primerjavi s preteklim letom so se povečali tekoči odhodki (indeks 109,4), tekoči transferi (indeks 105,1) ter investicijski odhodki (indeks 124,7), zmanjšali pa so se investicijski transferi (indeks 89,4).

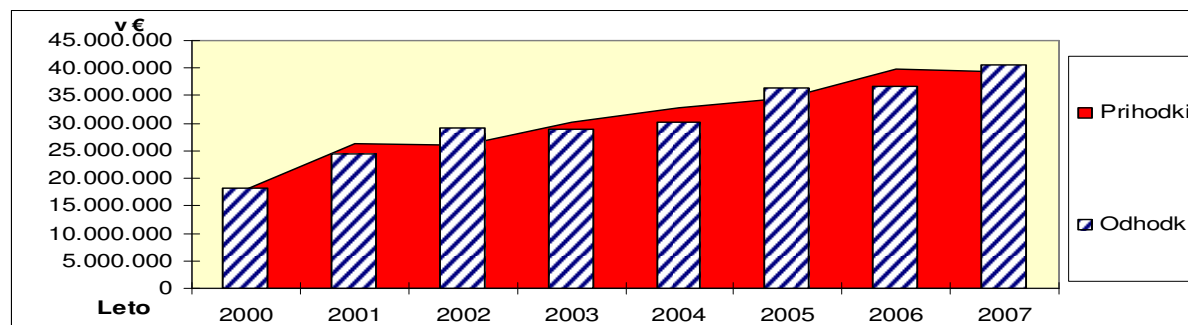
JAVNOFINANČNI ODHODKI MO KRANJ

		Realizacija v €						
		2004	2005	2006	2007	Indeks	Indeks	Indeks
		1	2	3	4	2/1	3/2	4/3
40	Tekoči odhodki	8.253.251	8.789.856	8.705.336	9.521.029	106,5	99,0	109,37
41	Tekoči transferi	12.591.608	13.155.788	13.646.484	14.341.236	104,5	103,7	105,09
42	Investicijski odhod.	5.919.600	9.626.302	11.035.186	13.758.737	162,6	114,6	124,68
43	Investicijski transf.	3.430.909	4.751.694	3.400.050	3.039.428	138,5	71,6	89,39
SKUPAJ		30.195.368	36.323.640	36.787.056	40.660.430	120,3	101,3	110,53

Iz zgornje preglednice je razvidno gibanje oz. rast javnofinančnih odhodkov, iz spodnje preglednice in grafa pa primerjava gibanja javnofinančnih odhodkov v primerjavi z javnofinančnimi prihodki. Lahko razberemo, da v l. 2003 in tudi v l. 2004 javnofinančni prihodki presegajo javnofinančne odhodke, v l. 2005 pa je že obratno, v l. 2006 pa prihodki zopet presegajo odhodke, medtem ko leta 2007 odhodki zopet presegajo prihodke.

Primerjava prihodkov in odhodkov po letih za MOK v €

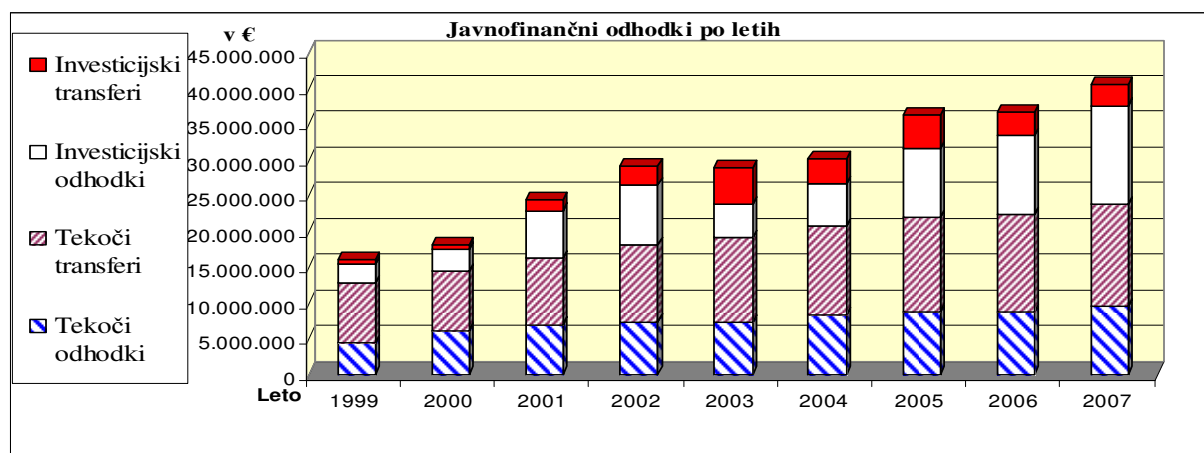
	2000	2001	2002	2003	2004	2005	2006	2007
Prihodki	17.939.922	26.180.688	25.976.573	30.153.071	32.745.201	34.635.487	39.909.941	39.184.395
Odhodki	18.164.697	24.447.438	29.059.406	28.924.049	30.257.962	36.323.640	36.787.056	40.660.430
	-224.775	1.733.250	-3.082.833	1.229.023	2.487.239	-1.688.153	3.122.884	-1.476.035



Iz spodnje tabele in grafa lahko razberemo, da se je struktura javnofinančnih odhodkov v l. 2007 v primerjavi s predhodnimi leti zopet kar precej spremenila:

JAVNOFINANČNI ODHODKI MO KRANJ

		Realizacija v €				Delež v realizaciji			
		2004	2005	2006	2007	2004	2005	2006	2007
		1	2	3	4	1	2	3	4
40	Tekoči odhodki	8.253.251	8.789.856	8.705.336	9.521.029	27,3	24,2	23,7	23,4
41	Tekoči transferi	12.591.608	13.155.788	13.646.484	14.341.236	41,7	36,2	37,1	35,3
42	Investicijski odh.	5.919.600	9.626.302	11.035.186	13.758.737	19,6	26,5	30,0	33,8
43	Investicijski transf.	3.430.909	4.751.694	3.400.050	3.039.428	11,4	13,1	9,2	7,5
SKUPAJ		30.195.368	36.323.640	36.787.056	40.660.430	100,0	100,0	100,0	100,0

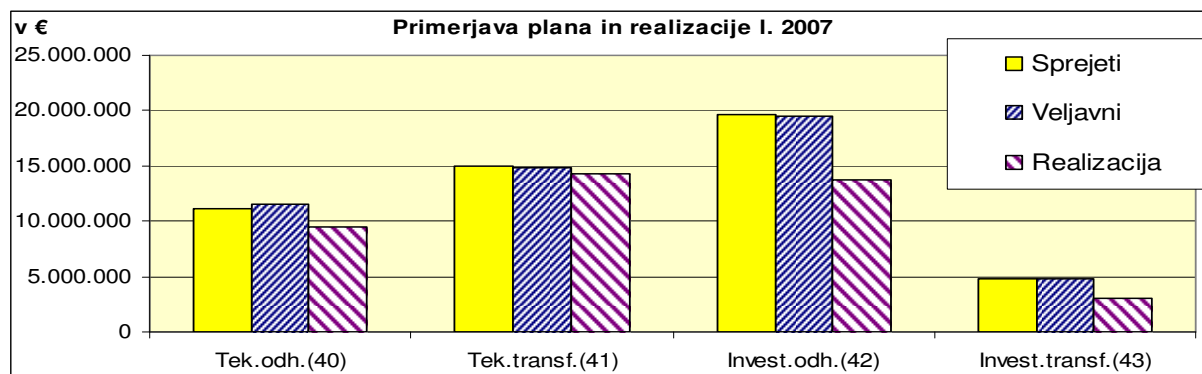


Tekoči odhodki in transferi so v l. 1999 in 2000 predstavljali okrog 80 % javnofinančnih odhodkov, investicije in investicijski transferi pa le okrog 20 %. V l. 2001 investicije in investicijski transferi predstavljajo skoraj 34 % vseh javnofinančnih odhodkov, v l. 2002 pa že skoraj 38 %. V l. 2003 se je delež investicij in investicijskih izdatkov zopet zmanjšal na raven iz l. 2001, v l. 2004 je ta delež 30,6 %, v l. 2005 znaša 39,3%, v l. 2006 je delež 39,2 %, v l. 2007 pa je delež še večji, in sicer znaša 41,3 %.

Tako velik obseg javnofinančnih odhodkov in sprememba strukture sta seveda posledica povečanja javnofinančnih prihodkov ter predvsem namenskih prihodkov (komunalni prispevek, prodaja zemljišč, taksa za obremenjevanje vode in taksa za obremenjevanje okolja) ter sredstev iz računa finančnih terjatev in naložb.

JAVNOFINANČNI ODHODKI MO KRANJ V L. 2007

	PRORAČUN 2007 v €			Indeks	
	Sprejeti	Veljavni	Realizacija	3/1	3/2
	1	2	3		
Tek.odh.(40)	11.081.203	11.522.254	9.521.029	85,9	82,6
Tek.transf.(41)	14.936.016	14.817.424	14.341.236	96,0	96,8
Invest.odh.(42)	19.629.675	19.510.900	13.758.737	70,1	70,5
Invest.transf.(43)	4.824.525	4.742.611	3.039.428	63,0	64,1
SKUPAJ	50.471.419	50.593.189	40.660.430	80,6	80,4



Iz zgornje tabele in grafa je razvidno, da so bili javnofinančni odhodki MO Kranj v I. 2007 v primerjavi s planom (veljavnim) realizirani v višini 80,4 %. Največji odmik realizacije od plana beležimo pri investicijskih transferih. Razlogi za navedeno bodo podani v nadaljevanju.

Krajevne skupnosti so v letu 2007 realizirale za slabih 1.160.000 EUR odhodkov, kar je za dobrih 5 % več kot v letu 2006. Od tega zneska je bilo realiziranih za 42 % tekočih odhodkov in transferov ter za 58 % investicijskih odhodkov in transferov. Krajevne skupnosti so realizirale slabih 60 % odhodkov od planiranih. V primerjavi z veljavnim planom so krajevne skupnosti realizirale za 56 % tekočih odhodkov in transferov ter za 62 % investicijskih odhodkov in transferov.

Iz spodnje preglednice in grafa je razvidno, da je bilo realiziranih za slabih 470.000 EUR tekočih odhodkov. Krajevne skupnosti so realizirale tudi za dobrih 12.000 EUR tekočih transferov in za slabih 680.000 EUR investicijskih odhodkov oz. transferov.

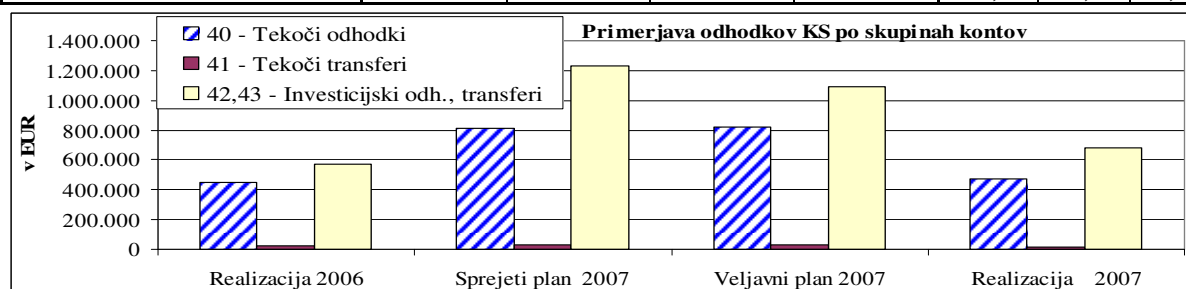
Največji tekoči odhodki, transferi so nastali na postavkah: Tekoči stroški objektov skupne rabe za dobrih 111.000 EUR, Materialni stroški in storitve za dobrih 94.000 EUR, Proslave in prireditve za dobrih 81.000 EUR, Pogodbena dela, dela preko ŠS-tajniška dela, avtorski honorarji za dobrih 75.000 EUR ter Ceste, mostovi, kanalizacija – tekoče vzdrževanje za dobrih 55.000 EUR.

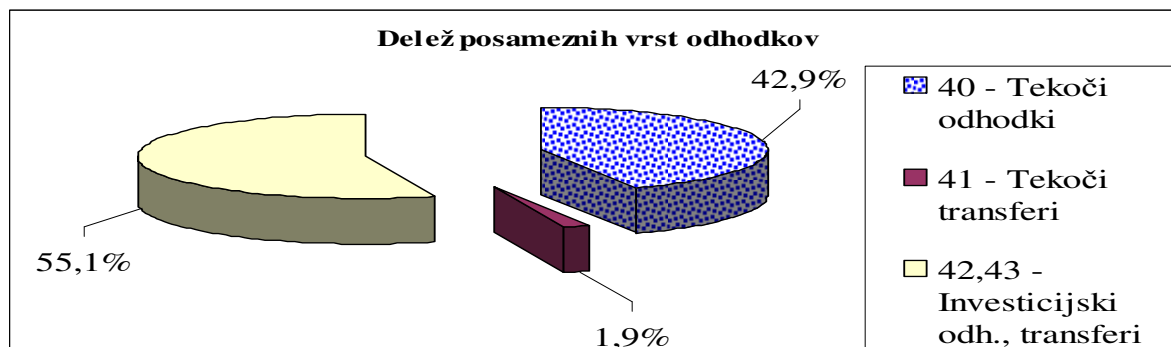
Največji investicijski odhodki, transferi so nastali na postavkah: Objekti skupne rabe za slabih 252.000 EUR, Ceste, mostovi, kanalizacija – investicijsko vzdrževanje za dobrih 250.000 EUR ter Javna razsvetljava - investicijsko vzdrževanje za slabih 119.000 EUR.

Iz spodnje preglednice in grafa je razvidna struktura odhodkov krajevnih skupnosti.

v €

Skupina odhodka	Realizacija 2006	Sprejeti plan 2007	Veljavni plan 2007	Realizacija 2007	Indeks		
	1	2	3	4	4/1	4/2	4/3
40 - Tekoči odhodki	446.218	813.771	823.497	468.666	105,03	57,59	56,91
41 - Tekoči transferi	20.082	32.662	30.282	12.497	62,23	38,26	41,27
42,43 – Invest. odh.in transferi	572.638	1.229.506	1.092.304	677.681	118,34	55,12	62,04
SKUPAJ	1.038.939	2.075.939	1.946.342	1.158.844	111,54	55,82	59,55





Krajevne skupnosti so pripravile tudi Obrazložitve realizacije finančnih načrtov, katerih del so tudi poslovna poročila.

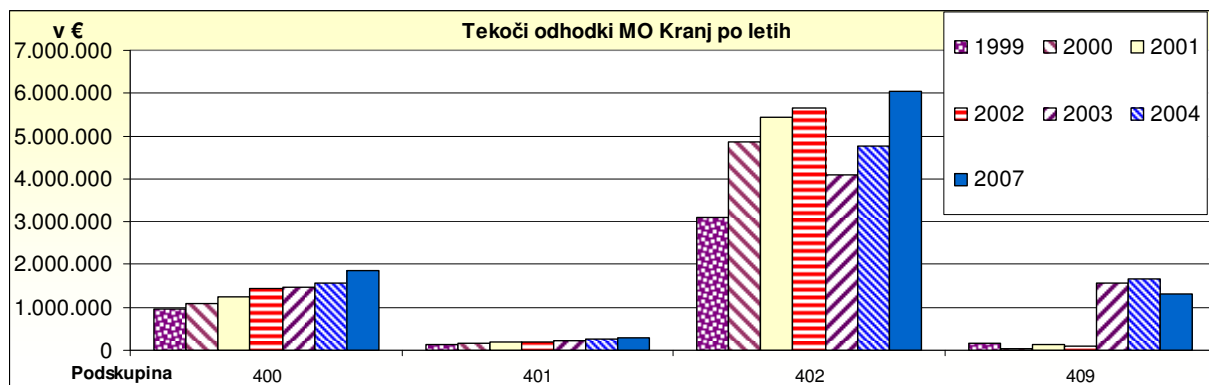
Iz posebnega dela zaključnega računa proračuna so razvidni odhodki po posameznih KS, programski klasifikaciji, postavkah in kontih.

A.1.) Tekoči odhodki

Med tekoče odhodke štejemo plače in druge izdatke zaposlenim, prispevke delodajalca za socialno varnost, izdatke za blago in storitve, plačila obresti za servisiranje dolgov in sredstva izločena v rezerve. Med izdatke za blago in storitve sodijo vsi nakupi materiala, goriva in energije, izdatki za komunalne in komunikacijske storitve, izdatki za tekoče vzdrževanje in popravila, plačila potnih stroškov, izdatki za najemnine in zakupnine ter vsa plačila storitev, ki jih za občino opravljajo pravne in fizične osebe. Med tekočimi odhodki je v preteklih letih prikazan tudi strošek delitvene bilance, ki je z l. 2002 zaključena oz. so iz tega naslova poplačane vse obveznosti in tudi sredstva, ki se iz proračuna namenjajo proračunskemu stanovanjskemu skladu.

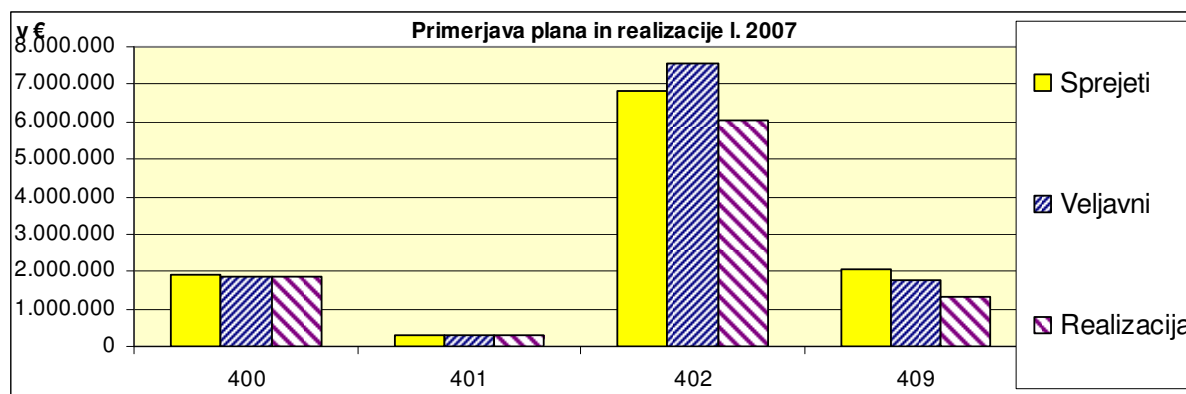
Iz spodnje preglednice in grafa je razvidno, da so se tekoči odhodki v primerjavi s preteklim letom povečali z indeksom 109,4 ali nominalno za dobrih 815 tisoč €, razvidno pa je tudi gibanje posameznih vrst tekočih odhodkov po letih:

NAZIV KONTA	Realizacija v €				Indeks		
	2004	2005	2006	2007	2/1	3/2	4/3
	1	2	3	4			
Plače in drugi izdatki zap.(400)	1.558.484	1.638.700	1.687.855	1.861.545	105,1	103,0	110,3
Prisp.delod.za soc.varnost(401)	267.814	269.379	273.713	301.182	100,6	101,6	110,0
Izdatki za blago in storitve(402)	4.753.146	4.879.903	5.429.295	6.043.831	102,7	111,3	111,3
Rezerve (409)	1.673.811	2.001.878	1.314.472	1.314.470	119,6	65,7	100,0
Skupaj tekoči odhodki	8.253.255	8.789.860	8.705.335	9.521.029	106,5	99,0	109,4
Skupaj odhodki(R-4)	30.257.966	36.323.640	36.787.056	40.660.430	120,0	101,3	110,5
Delež tekočih odhodkov v R - 4	27,28	24,20	23,66	23,42			



Iz spodnje preglednice in grafa je razvidna primerjava med realiziranimi tekočimi odhodki in planiranimi v sprejetem ter v veljavnem proračunu.

		PRORAČUN 2007 v €			Indeks	
		Sprejeti	Veljavni	Realizacija	3/1	3/2
		1	2	3		
400	Plače in drugi izdatki zap.	1.901.087	1.888.504	1.861.545	97,9	98,6
401	Prisp.delod.za soc.varnost	303.942	304.425	301.182	99,1	98,9
402	Izdatki za blago in storitve	6.816.831	7.572.650	6.043.831	88,7	79,8
409	Rezerve	2.059.343	1.756.676	1.314.470	63,8	74,8
SKUPAJ		11.081.203	11.522.254	9.521.029	85,9	82,6



V primerjavi z veljavnim planom so torej tekoči odhodki v I. 2007 realizirani 82,6 %, največje nominalno odstopanje pa beležimo v skupini kontov 402 Izdatki za blago in storitve kjer je realizacija dosežena le v višini indeksa 79,8 (nominalno dobra 1,5 mio €).

Stroški dela (plače in drugi izdatki ter prispevki) so v I. 2007 realizirani v višini dobrih 2,2 mio €. V primerjavi z I. 2006 so se odhodki za plače povečali za skoraj 190 tisoč € ali z indeksom 109. Na račun izplačila premij kolektivnega dodatnega pokojninskega zavarovanja se je strošek plač povečal za dobrih 37 tisoč €.

Izdatki za blago in storitve so bili v I. 2007 realizirani v višini dobrih 6 mio € kar v primerjavi z letom 2006 pomeni povečanje za dobrih 614 tisoč €, v primerjavi z I. 2005 povečanje za dobrih 1,1 mio €, v primerjavi z I. 2004 pa povečanje za dobrih 1,2 mio €, v primerjavi z I. 2003 povečanje za dobrih 1,9 mio €, v I. 2002 pa povečanje le za dobrih 392 tisoč €. V I. 2002 je bila v okviru te podskupine kontov izkazana tudi realizacija delitvene bilance (dobrih 1,2 mio €).

V I. 2007 so se v primerjavi z I. 2006 povečali stroški pisarniškega in splošnega materiala in storitev za dobrih 305 tisoč €, stroški energije, vode, komunalnih storitev in komunikacij so se povečali le za 15 tisoč €, stroški tekočega vzdrževanja pa so v I. 2007 večji kar za dobrih 349 tisoč €, drugi operativni odhodki pa so večji za skoraj 16 tisoč €.

Realizacija izdatkov za blago in storitev je v primerjavi z veljavnim proračunom dosežena le v višini indeksa 79,8 ali povedano drugače porabili smo za dobrih 1,5 mio € manj sredstev kot smo načrtovali. Okrog 404 tisoč € smo prihranili pri stroških pisarniškega in splošnega materiala in storitev, na kontu drugih operativnih odhodkih je realizacija za dobrih 210 tisoč € nižja od načrtovane, velik prihranek je tudi na kontu tekočega vzdrževanja, in sicer v višini dobrih 242 tisoč €, prihranek (291 tisoč €) pa je tudi na kontu posebni material in storitve. Za dobrih 70 tisoč € je nižja realizacija stroškov poslovnih najemnin in zakupnin ter za 188 tisoč € je prihranka na kontu kazni in odškodnin. Prihranek v primerjavi s planom pa beležimo tudi na vseh ostalih kontih te podskupine.

Rezerve so bile realizirane v višini 1,3 mio € ali za dobrih 442 tisoč € manj kot je bilo načrtovano. V tej skupini odhodkov je prikazana le realizacija odhodkov rezerve, ki je namenjena za primere naravnih nesreč (dobrih 62 tisoč €) in realizacija sredstev namenjenih oblikovanju proračunskega stanovanjskega sklada (dobrih 1,2 mio €). Sredstva splošne proračunske realizacije, ki se tudi planirajo v tej skupini, se kot realizacija na osnovi prerazporeditev izkazujejo na drugih kontih razreda 4.

A.2.) Tekoči transferi

V skupino **tekočih transferov** so zajeta vsa nepovratna, nepoplačljiva plačila, za katere občina (plačnik) od prejemnikov sredstev ne pridobi v povračilo nobenega materiala, blaga ali storitve.

Tekoči transferi so bili v l. 2007 realizirani v višini dobrih 14,3 mio €. V primerjavi z l. 2006 se je ta odhodek povečal za dobrih 5 % ali nominalno za skoraj 695 tisoč €, v primerjavi z veljavnim planom pa je indeks 96,8 (nominalno je realizacija nižja za 476 tisoč €).

Največji delež v okviru tekočih transferov pomenijo drugi tekoči domači transferi (realizacija v l. 2007 je bila dobrih 6,5 mio €), ki v zadnjih dveh letih predstavljajo okrog 45 % vseh tekočih transferov. Blizu polovice (dobrih 6,1 mio € oz. 43 %) vseh tekočih transferov predstavljajo transferi javnim zavodom (v okviru skupine kontov 413 Drugi tekoči domači transferi) katerih ustanovitelj je MO Kranj. S temi transferi zagotavljamo javnim zavodom predvsem sredstva za plače in druge izdatke zaposlenim ter prispevke delodajalca ter tudi sredstva za pokrivanje izdatkov za blago in storitve; skratka sredstva za delovanje javnih zavodov.

V okviru drugih tekočih domačih transferov so vključeni tudi tekoči transferi v sklade socialnega zavarovanja (v l. 2007 je bila realizacija dobrih 326 tisoč €). Pri slednjih gre za sredstva, ki jih mora zagotoviti občina za prispevke za obvezno zdravstveno zavarovanje za osebe, ki so brez dohodkov in niso zavarovanci iz drugega naslova.

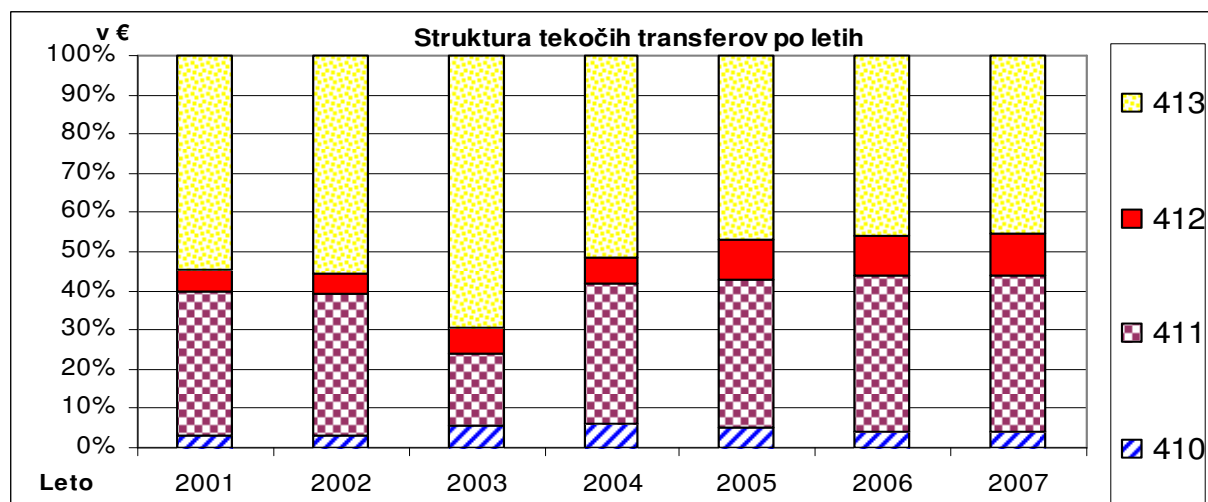
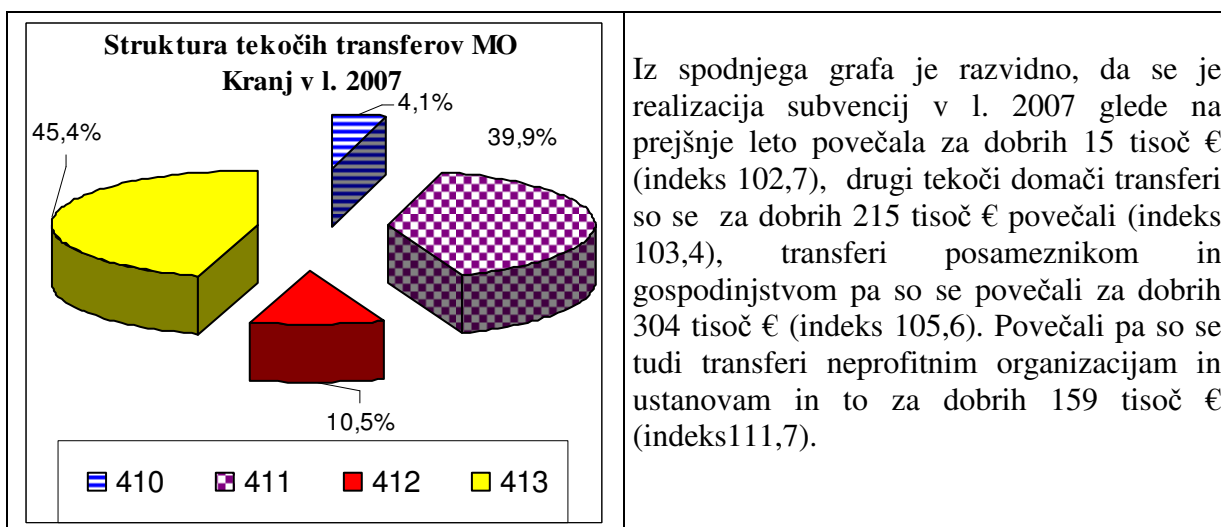
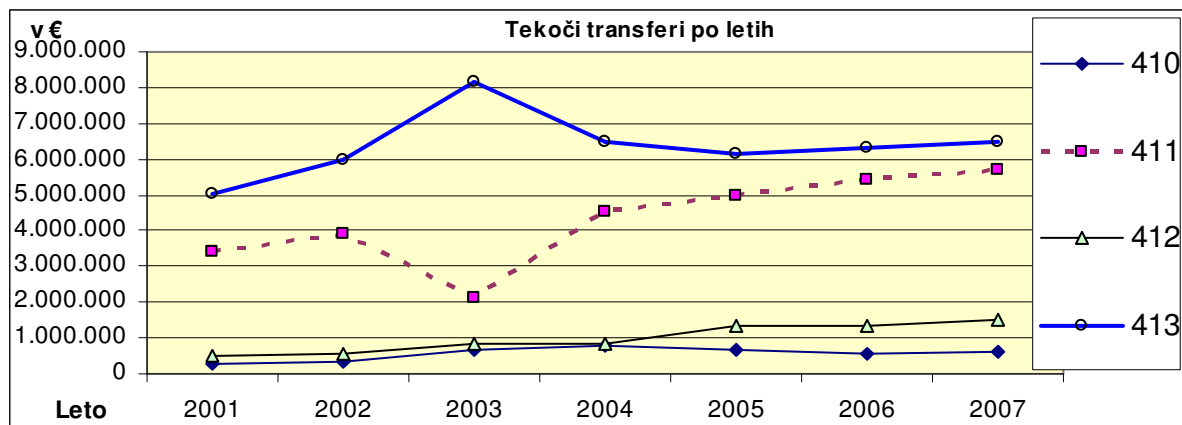
Po višini realiziranih odhodkov so vsa leta druga najpomembnejša podskupina tekočih transferov transferi posameznikom in gospodinjstvom. V l. 2007 je bila dosežena realizacija v višini dobrih 5,7 mio € ali dobrih 304 tisoč € več kot v l. 2006 (indeks 105,6). V tej podskupini je bilo največ sredstev namenjenih za plačilo razlike med ekonomsko ceno vrtecev in plačilom staršev (kar 4,1 mio € ali 67 tisoč € več kot v l. 2006). Regresiranje prevozov osnovnošolskih otrok v šolo je bilo realizirano v višini dobrih 538 tisoč € ali za dobrih 8 tisoč € več kot v l. 2006, regresiranje oskrbe v domovih upokojencev pa v višini dobrih 443 tisoč € ali 6 tisoč € več kot v l. 2006.

V podskupini subvencije, ki je bila realizirana v višini dobrih 595 tisoč €, je bilo največ sredstev realiziranih na področju subvencioniranja cene mestnega potniškega prometa (skoraj 277 tisoč €, kar je za 12 tisoč € manj kot v l. 2006), za sofinanciranje programov javnih del (dobrih 198 tisoč €) in za kompleksne subvencije v kmetijstvu (dobrih 102 tisoč €).

Iz spodnje tabele in grafa je razvidna višina posameznih podskupin tekočih transferov po letih in delež teh podskupin v l. 2007 ter rast posameznih podskupin v preteklih letih:

TEKOČI TRANSFERI PO LETIH v €

Konto	TEKOČI TRANSFERI	2001	2002	2003	2004	2005	2006	2007
410	Subvencije	273.802	318.494	690.252	790.064	679.703	579.736	595.105
411	Transferi posam. In gosp.	3.417.372	3.914.230	2.106.785	4.508.216	4.959.097	5.421.424	5.726.091
412	Transf. neprof.org.in ustan.	522.233	561.859	823.076	820.047	1.342.034	1.349.944	1.509.156
413	Drugi tekoči domači transferi	5.026.089	5.988.203	8.149.228	6.473.281	6.174.958	6.295.380	6.510.884
	SKUPAJ	9.239.496	10.782.786	11.769.341	12.591.608	13.155.792	13.646.484	14.341.236

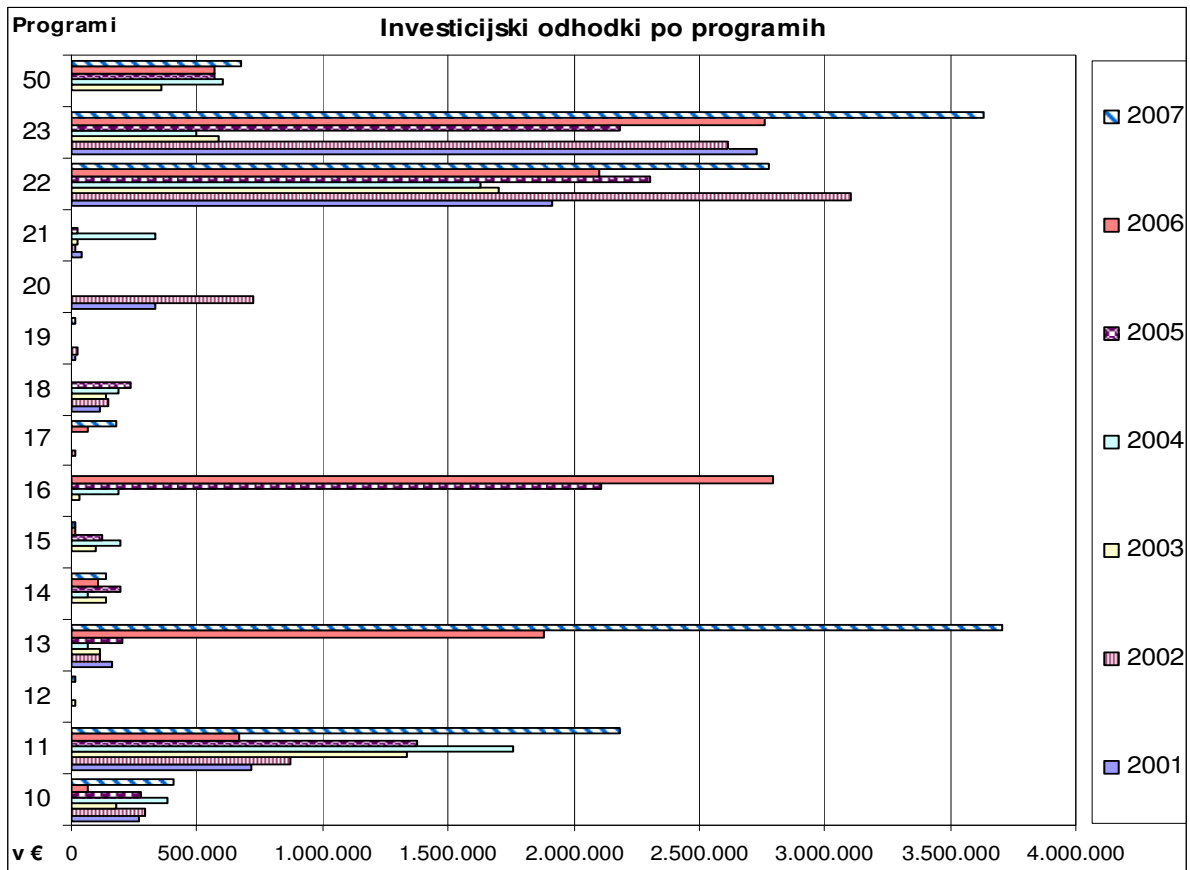


A.3.) Investicijski odhodki

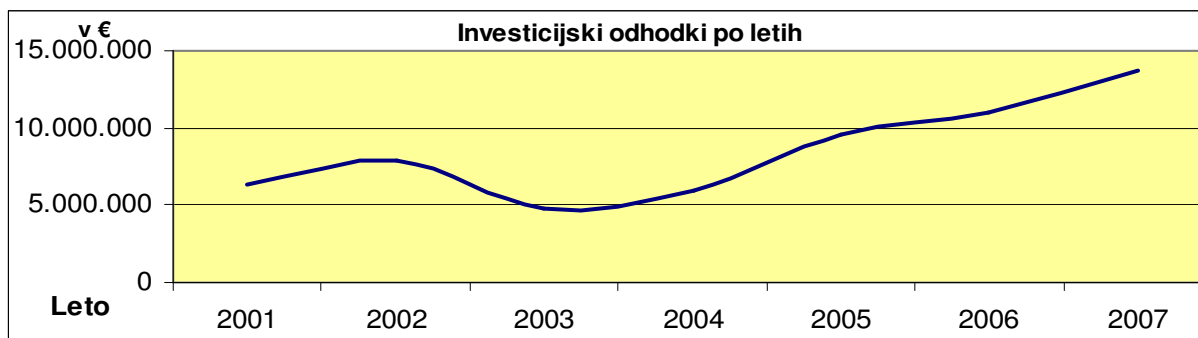
Investicijski odhodki zajemajo plačila namenjena pridobitvi, izgradnji ali nakupu opredmetenih in neopredmetenih osnovnih sredstev (zgradb in prostorov, prevoznih sredstev, opreme in napeljav ter drugih osnovnih sredstev). Zajemajo tudi plačila za izdelavo investicijskih načrtov, študij o izvedljivosti projektov in projektne dokumentacije. Odhodki iz tega naslova pomenijo povečanje realnega premoženja občine.

REALIZACIJA INVESTICIJSKIH ODHODKOV PO PROGRAMIH in LETIH v €

	Program	2005	2006	2007	Delež			Indeks	
		1	2	3	2005	2006	2007	2/1	3/2
10	DELO MOK	277.354	67.373	409.883	2,9	0,6	3,0	24,3	608,4
11	IZOBRAŽEVANJE	1.380.471	667.296	2.185.887	14,3	6,0	15,9	48,3	327,6
12	OTROŠKO VARSTVO	0	1.086	15.660	0,0	0,0	0,1		1442
13	KULTURA	205.930	1.878.575	3.704.146	2,1	17,0	26,9	912,2	197,2
14	ŠPORT	191.671	103.322	134.650	2,0	0,9	1,0	53,9	130,3
15	SOCIALNO VARSTVO	125.317	13.271	14.574	1,3	0,1	0,1	10,6	109,8
16	ZDRAVSTVO	2.107.891	2.797.757	0	21,9	25,4	0,0	132,7	0
17	INTERVENCIJE V GOSPODARSTVU	3.914	66.600	181.368	0,0	0,6	1,3		272,3
18	UREJANJE PROSTORA	240.240	0	6.888	2,5	0,0	0,1	0,0	
19	VARST.PRED NARAV.IN DR.NESR.	9.748	2.595	16.382	0,1	0,0	0,1	26,6	631,4
20	STANOVANJSKO GOSPODARSTVO	0	0	0	0,0	0,0	0,0		
21	POSLOVNI PROSTORI	21.345	2.864	0	0,2	0,0	0,0	13,4	0
22	CESTNA DEJAVNOST	2.306.456	2.100.145	2.781.051	24,0	19,0	20,2	91,1	132,4
23	KOMUNALNA DEJAVNOST	2.187.114	2.761.663	3.630.566	22,7	25,0	26,4	126,3	131,5
50	KRAJEVNE SKUPNOSTI	568.857	572.638	677.681	5,9	5,2	4,9	100,7	118,3
	Skupaj	9.626.306	11.035.184	13.758.737	100	100	100	114,6	124,7



Realizacija investicijskih odhodkov v l. 2007 je bila dosežena v višini dobrih 13,7 mio € kar pomeni, da je bila realizacija za dobra 2,7 mio € večja kot v l. 2006 in tudi za več kot 4,1 mio € večja kot v l. 2005. Realizirani znesek investicijskih odhodkov v l. 2007 pomeni v primerjavi s planom realizacijo z indeksom 70,5, v primerjavi z l. 2006 pa je indeks 124,7.



Dobra četrtnina (dobrih 3,7 mio €) vseh investicijskih odhodkov je bilo realizirano v okviru programa 13 Kultura. Večina teh sredstev (2,6 mio €) je bilo namenjenih odkupu prostorov, ki so namenjeni novi kranjski knjižnici.

Dobro četrtnino (dobrih 3,6 mio Sit) vseh investicijskih odhodkov je bilo realiziranih tudi v okviru programa 23 Komunalna dejavnost. Od tega je bilo dobra 1,9 mio € namenjenih urejanju zemljišč na področju Planine – JUG (za novogradnjo dobrih 1,6 mio €, za investicijski nadzor dobrih 109 tisoč €, za načrte in drugo projektno dokumentacijo dobrih 130 tisoč € ter za plačilo drugih storitev in dokumentacijo pa je šlo dobrih 41 tisoč €). V okviru zazidalnega načrta Britof – Voge je bilo realiziranih za dobrih 302 tisoč € investicijskih odhodkov (dobrih 123 tisoč € za nakupe zemljišč ter dobrih 174 tisoč € je bilo porabljenih za novogradnje). Dobrih 322 tisoč € je bilo porabljenih za investicijsko vzdrževanje in izboljšave cestne razsvetljave, za obnove na področju komunalne dejavnosti je bilo porabljenih za dobrih 156 tisoč €, za obnove cest je bilo namenjenih za skoraj 324 tisoč €. Za nakup opreme za igralnice v vrtcih in za otroška igrišča je bilo namenjenih za dobrih 55 tisoč €, za investicijsko vzdrževanje zelenih površin – otroških igrišč pa je bilo porabljenih za dobrih 82 tisoč €.

Nekaj manj kot petino (20 % oz. 2,7 mio €) vseh investicijskih odhodkov je bilo realiziranih v okviru programa 22 Cestna dejavnost. Dobrih 2,3 mio € je bilo porabljenih na investicijskem vzdrževanju in izboljšanju občinskih cest, od tega dobrih 1,9 mio € za obnove le – teh ter dobrih 184 tisoč € za načrte in drugo projektno dokumentacijo, za nakupe zemljišč v okviru cestne dejavnosti pa je bilo realiziranih za dobrih 331 tisoč €.

Kar velik delež investicijskih odhodkov (15,9 % oz. dobrih 2,1 mio €) je bilo realiziranih na programu 11 Izobraževanje. Večina sredstev (dobra 1,6 mio €) so bila porabljena za nakup zemljišča in objekta Ekonomske šole v Kranju. Ostala porabljena sredstva pa so se porabila za rekonstrukcije in adaptacije ter investicijsko vzdrževanje vrtcev in osnovnih šol.

A.4.) Investicijski transferi

Investicijski transferi vključujejo izdatke občine, ki pomenijo nepovratna sredstva in so namenjeni plačilu investicijskih odhodkov prejemnikov sredstev, ki niso neposredni proračunski uporabniki. Investicijski transferi ne povečujejo realnega premoženja občine.

Iz priloženega izkaza realizacije je razvidno, da so bili investicijski transferi v l. 2007 realizirani 64,1 % glede na veljavni proračun oz. v višini dobrih 3 mio €. Omenjena realizacija je v primerjavi z l. 2006 zmanjšana z indeksom 89,4 oziroma je nominalno kar za dobrih 360 tisoč € manjša kot v l. 2006.

Iz spodnje preglednice in grafa je razvidna realizacija investicijskih transferov po programih v zadnjih letih:

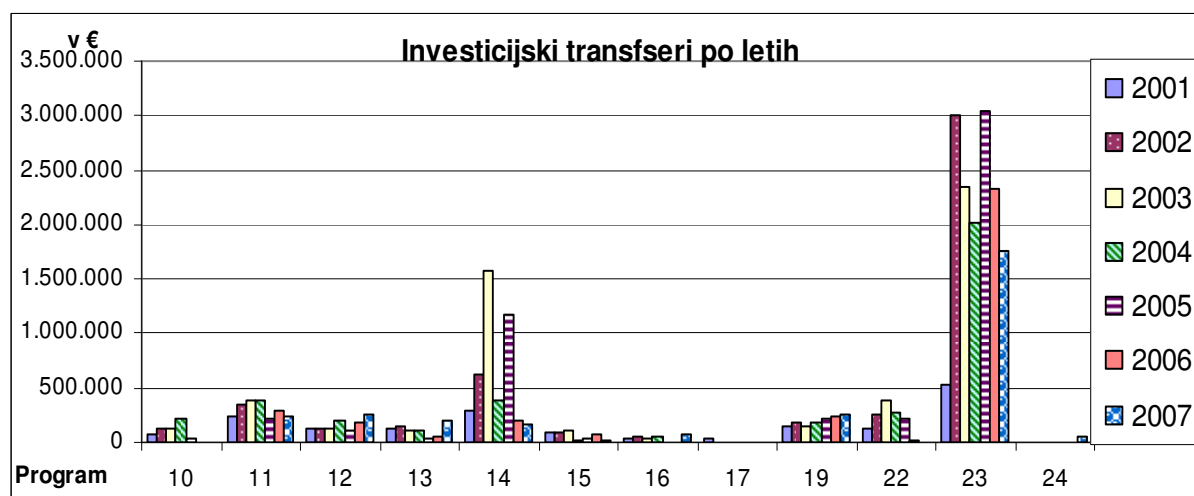
REALIZACIJA INVESTICIJSKIH TRANSFEROV PO PROGRAMIH in LETIH €

	PROGRAM	2005	2006	2007	Delež	Delež	Delež	Indeks	Indeks
		1	2	3	2005	2006	2007	2/1	3/2
10	DELO MOK	44.938	0	0	0,9	0,0	0,0	0,0	
11	IZOBRAŽEVANJE	211.793	298.894	238.609	4,1	8,8	7,9	141,1	79,8
12	OTROŠKO VARSTVO	118.265	185.470	262.538	2,3	5,5	8,6	156,8	141,6
13	KULTURA	39.351	62.333	209.917	0,8	1,8	6,9	158,4	336,8
14	ŠPORT	1.178.384	194.997	173.867	23,0	5,7	5,7	16,5	89,2
15	SOCIALNO VARSTVO	30.141	73.318	24.721	0,6	2,2	0,8	243,3	33,7
16	ZDRAVSTVO	0	0	70.672	0,0	0,0	2,3		
17	INTERVENCIJE V GOSPODAR.	7.177	0	0	0,1	0,0	0,0	0,0	
19	VARST.PRED NAR.IN DR.NESR.	220.076	238.244	251.404	4,3	7,0	8,3	108,3	105,5
22	CESTNA DEJAVNOST	223.018	25.317	0	4,4	0,7	0,0	11,4	0,0
23	KOMUNALNA DEJAVNOST	3.041.788	2.321.477	1.755.699	59,5	68,3	57,8	76,3	75,6
24	REZERVE		0	52.000			1,7		
	SKUPAJ :	5.114.931	3.400.050	3.039.428	100	100	100	66,5	89,4

V l. 2007 je več kot polovico vseh investicijskih transferov (57,8 %) realiziranih v programu 23 Komunalna dejavnost. Nominalno to znaša dobrih 1,7 mio €, ki so bili realizirani za investicijske transfere javnim podjetjem in družbam, ki so v lasti države ali občin. Iz namenskih sredstev takse za obremenjevanje vode je šlo za dobrih 433 tisoč € in iz sredstev takse za obremenjevanje zraka in tal dobrih 263 tisoč €.

V programu 12 Otroško varstvo je bilo v l. 2007 realizirano za dobrih 262 tisoč € oz. 8,6 % investicijskih transferov. Realizacija je za dobrih 77 tisoč € večja od realizacije iz l. 2006. Realizacija je bila realizirana za namen investicijske obnove in izboljšanja kranjskih vrtcev.

V programu 13 Kultura je v l. 2007 realizacija investicijskih transferov v primerjavi z l. 2006 večja kar za dobrih 147 tisoč € (indeks 336,8), in sicer je znašala skoraj 210 tisoč €. Dobrih 24 tisoč € je bilo namenjenih Prešernovem gledališču Kranj, dobrih 81 tisoč € investicijskih transferov je šlo za Osrednjo knjižnico Kranj ter dobrih 95 tisoč € za Gorenjski muzej.

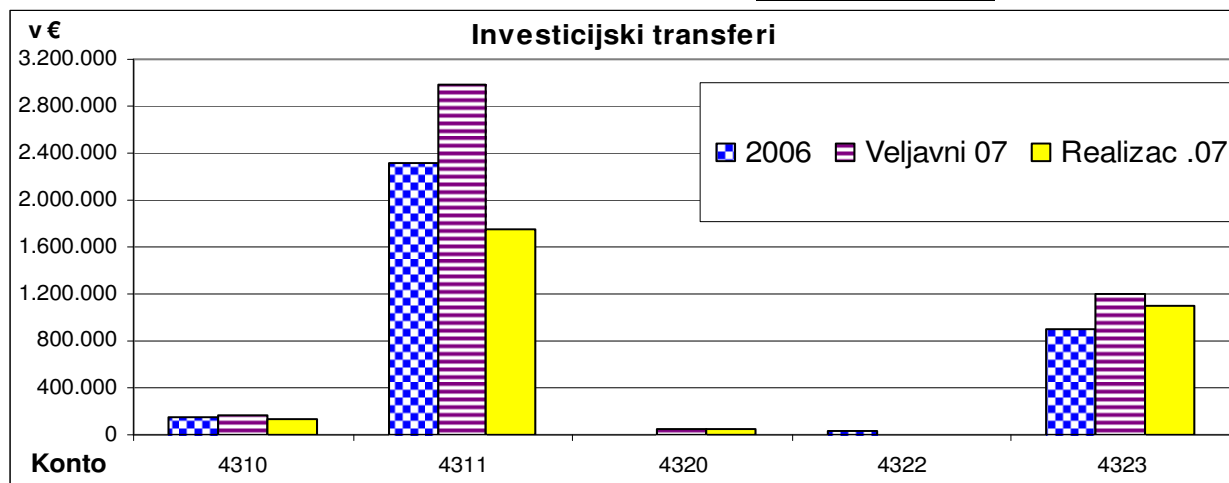


Iz spodnje preglednice in grafa je razvidna struktura investicijskih transferov glede na prejemnike sredstev. Ugotovimo lahko, da je šlo več kot polovica (57,8 %) investicijskih transferov javnim podjetjem, več kot četrtno je bilo investicijskih transferov v javne zavode

katerih ustanovitelj je MO Kranj, 4,2 % pa je bilo investicijskih transferov neprofitnim organizacijam in ustanovam.

v €

Z	EK	KT	NAZIV1	2005	2006	Veljavni 2007	Realizac. 2007	Indeks		Delež	
								3/1	3/2	1	3
					1	2	3				
43			Investicijski transferi	4.751.694	3.400.050	4.401.950	3.039.428	89,4	69,0	100	100
43	430	4310	Inv.transf.neprof.org.in ust.	341.959	152.127	178.222	126.542	83,2	71	4,5	4,2
43	430	4311	Invest.transferi javnim podjet	2.874.374	2.321.476	3.282.483	1.755.699	75,6	53,5	68,3	57,8
43	430	4320	Investicijski transf.občinam(KS)	0	0	56.173	52.000		92,6	0,0	1,7
43	430	4322	Investic.transf.v držav.prorač	79.311	25.317	0	0	0,0		0,7	0,0
43	430	4323	Investicijski transf.jav.zav.	1.456.051	901.130	1.225.733	1.105.187	122,6	90,2	26,5	36,4



B.) DANA POSOJILA IN POVEČANJE KAPITALSKIH DELEŽEV

Med prejemke proračuna poleg javnofinančnih prihodkov prištevamo tudi prejeta vračila danih posojil in prodajo kapitalskih deležev. Obe vrsti prejemkov prikazujemo v izkazu računa finančnih terjatev in naložb.

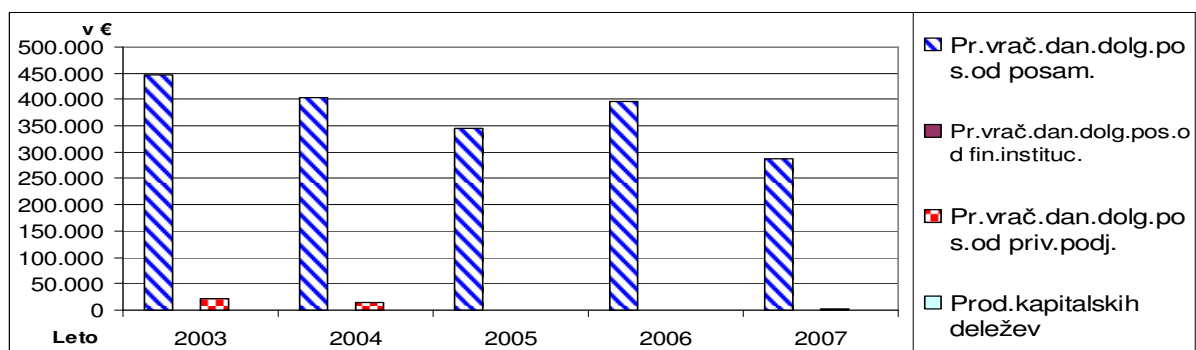
Iz priloženega izkaza je razvidno, da je bila realizacija vračil v preteklosti danih posojil v l. 2007 dosežena v višini dobrih 519 tisoč € ali z indeksom 108,2 v primerjavi s planom. Realizacija v letu 2006 za skoraj 134 tisoč € presega realizacijo doseženo v letu 2007 (indeks 79,5).

V l. 2007 ni bilo prejetih sredstev iz Evropske unije, niti se jih ni planiralo.

Iz spodnje preglednice in grafa je razvidno, da je realizacija v l. 2007 za 20,5 % manjša kot v l. 2006, za 50,7 % večja kot v l. 2005 in za 24 % večja kot v l. 2004.

PREJETA VRAČILA POSOJIL IN PROD.KAPITAL.DELEŽEV po letih v €

Naziv konta	2003	2004	2005	2006	2007	Indeks			
						2/1	3/2	4/3	5/4
Pr.vrač.dan.dolg.pos.od posam.	446.837	403.568	344.321	397.256	286.594	90,32	85,32	115,37	72,14
Pr.vrač.dan.dolg.pos.od fin.institucij	0	0	0	0	27				
Pr.vrač.dan.dolg.pos.od priv.podj.	21.741	14.084	0	0	1.386	64,78	0,00		
Prod.kapitalskih deležev	0	785	0	0	120		0,00		
Kupnine iz naslova privatizacij	0	0	0	255.860	231.065				90,31
SKUPAJ	468.578	418.436	344.321	653.116	519.192	89,30	82,29	189,68	79,49



Izdatkov v izkazu računa finančnih terjatev in naložb v l. 2007 ni bilo.

1.2.3. IZKAZ RAČUNA FINANCIRANJA

Mestna občina Kranj, kot je razvidno tudi iz priloženega izkaza računa financiranja, se v l. 2007 in preteklih letih ni zadolževala. Ker nimamo zadolžitev iz preteklosti, tudi ni bilo vračil dolga.

1.2.4. POROČILO O PRESEŽKU

Na dan 31.12.2007 MO Kranj in 26 krajevnih skupnosti kot neposredni uporabniki proračuna v izkazih skupaj izkazujejo za 1.476 tisoč € presežka odhodkov nad prihodki, od tega MO Kranj izkazuje slabih 1.514 tisoč € presežka odhodkov nad prihodki, 19 krajevnih skupnosti izkazuje za dobrih 96 tisoč € presežka prihodkov nad odhodki in 7 krajevnih skupnosti izkazuje za dobrih 58 tisoč € presežka odhodkov nad prihodki. Razlog za izkazovanje presežka odhodkov nad prihodki je koriščenje presežkov iz preteklih let.

REALIZACIJA V L LETU 2007

	v €		
	MO Kranj	KS	Skupaj (konsolidirano)
(+) Skupaj prihodki (70-74)	37.469.122	1.196.081	38.665.203
(-) Skupaj odhodki (40-43)	39.501.586	1.158.844	40.660.430
(+) Prejeta vračila danih pos.in prod.kap.del.(75)	518.531	661	519.192
(-) Dana posojila in poveč. Kapitalskih naložb (44)	0	0	0
PRESEŽEK oz. PRIMANJKLJAJ	-1.513.933	37.898	-1.476.035

1.2.5. IZDATKI PO FUNKCIONALNI KLASIFIKACIJI

Sestavni del izkazov proračuna in seveda tudi zaključnega računa proračuna je tudi izkaz izdatkov po funkcionalni klasifikaciji javnofinančnih izdatkov. Funkcionalna klasifikacija predstavlja prikaz razvrstitve izdatkov po posameznih funkcijah neposrednih in posrednih uporabnikov občinskega proračuna. Funkcionalna klasifikacija javnofinančnih izdatkov odgovarja na vprašanje **za kaj** se porabljajo javnofinančna sredstva.

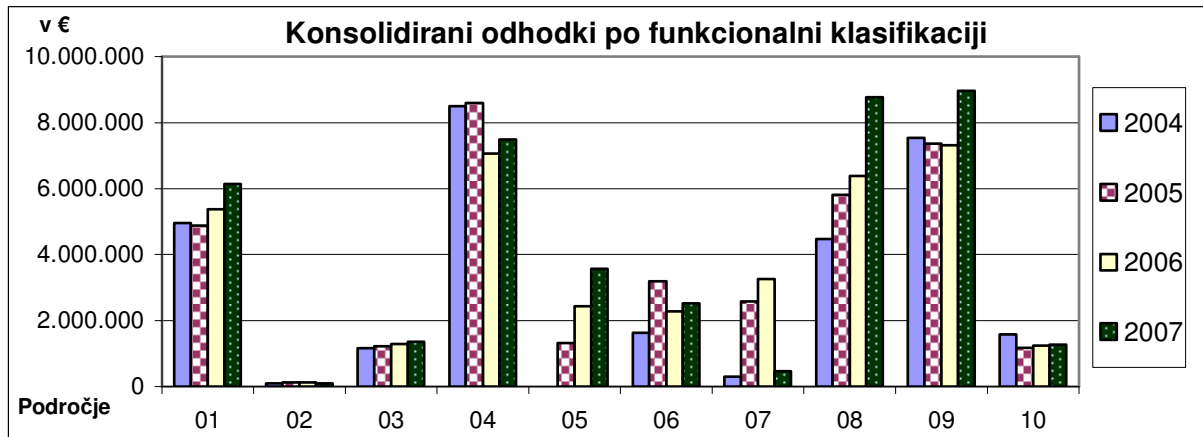
Izdatki neposrednih in posrednih uporabnikov se v skladu s funkcionalno klasifikacijo delijo na:

- področja funkcionalnih dejavnosti, ki so označena z dvomestnimi šiframi,
- oddelke funkcionalnih dejavnosti, ki so označeni s tromestnimi šiframi in
- pododdelke funkcionalnih dejavnosti, ki so označeni s štirimestnimi šiframi.

Iz spodnje preglednice in grafa je razvidna realizacija izdatkov v preteklih treh letih:

v €

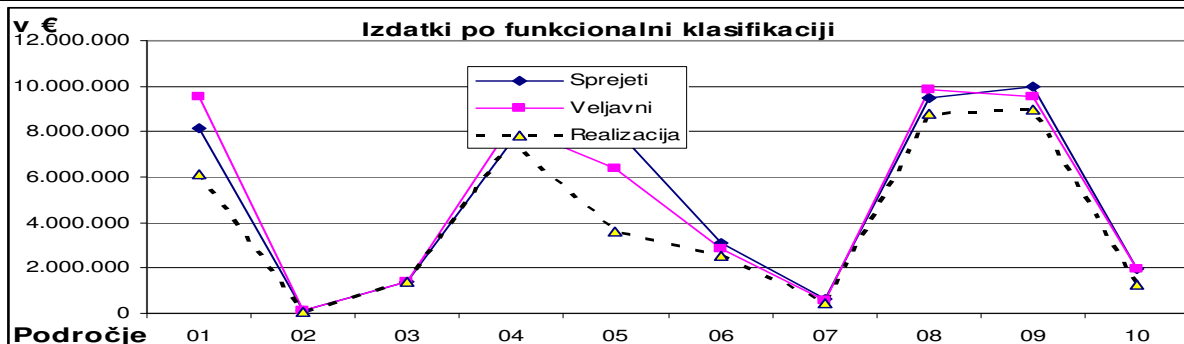
P	NAZIV	v €				Indeks		
		2004	2005	2006	2007	4/1	4/2	4/3
01	JAVNA UPRAVA	4.957.503	4.882.816	5.383.755	6.141.984	123,9	125,8	114,1
02	OBRAMBA	103.393	129.461	122.288	91.830	88,8	70,9	75,1
03	JAVNI RED IN VARNOST	1.156.284	1.230.604	1.295.418	1.362.343	117,8	110,7	105,2
04	GOSPODARSKE DEJAVNOSTI	8.497.717	8.597.905	7.055.942	7.497.117	88,2	87,2	106,3
05	VARSTVO OKOLJA	0	1.327.212	2.444.312	3.570.844		269,0	146,1
06	STANOV.DEJ.IN PROST.RAZVOJ	1.632.081	3.205.884	2.271.799	2.519.492	154,4	78,6	110,9
07	ZDRAVSTVO	313.950	2.585.457	3.257.645	469.082	149,4	18,1	14,4
08	REKREAC., KULT.IN DEJ.NEPROF. ORG.	4.476.903	5.814.864	6.388.808	8.768.914	195,9	150,8	137,3
09	IZOBRAŽEVANJE	7.540.386	7.369.834	7.316.329	8.959.597	118,8	121,6	122,5
10	SOCIALNA VARNOST	1.579.745	1.179.611	1.250.764	1.279.227	81,0	108,4	102,3
	SKUPAJ:	30.257.962	36.323.648	36.787.060	40.660.430	134,4	111,9	110,5



V spodnji preglednici pa je razvidna tudi primerjava realizacije izdatkov po funkcionalni klasifikaciji s planom v letu 2007:

v €

Funk. klas.	Opis	Sprejeti 2007	Veljavni 2007	Realizacija 2007	Indeks %	Indeks %
1	2	4	5	6	6/4	6/5
01	JAVNA UPRAVA	8.175.411	9.529.416	6.141.984	75,1	64,5
02	OBRAMBA	135.386	128.077	91.830	67,8	71,7
03	JAVNI RED IN VARNOST	1.384.514	1.406.404	1.362.343	98,4	96,9
04	GOSPODARSKE DEJAVNOSTI	7.532.566	8.293.757	7.497.117	99,5	90,4
05	VARSTVO OKOLJA	8.161.322	6.388.880	3.570.844	43,8	55,9
06	STANOVANJ.DEJAVN. IN PROSTOR. RAZVOJ	3.113.805	2.843.036	2.519.492	80,9	88,6
07	ZDRAVSTVO	624.141	596.983	469.082	75,2	78,6
08	REKREAC.,KULT. IN DEJ.NEPROF. ORG.	9.458.811	9.863.459	8.768.914	92,7	88,9
09	IZOBRAŽEVANJE	9.948.742	9.561.272	8.959.597	90,1	93,7
10	SOCIALNA VARNOST	1.936.718	1.981.903	1.279.227	66,1	64,5
		50.471.418	50.593.189	40.660.430	80,6	80,4



1.2.6. IZDATKI PO PROGRAMSKI KLASIFIKACIJI

Programska klasifikacija javnofinančnih izdatkov odgovarja na vprašanje za kaj se porabljajo javnofinančna sredstva. Po tej klasifikaciji se izdatki razvrščajo v:

- **področja proračunske porabe:** to so področja na katerih občina deluje oz. nudi storitve in v katera so, upošteva delovna področja neposrednih uporabnikov, razvrščeni izdatki v finančnih načrtih;
- **glavne programe:** glavni program je splošni program, ki je področje proračunske porabe v katerega so razvrščeni izdatki v finančnih načrtih neposrednih uporabnikov. Glavni program ima določene splošne cilje, s katerimi se izvajajo cilji področja proračunske porabe in na katerega se nanašajo kazalci učinkovitosti in uspešnosti;
- **podprograme.**

Iz spodnje preglednice je razvidna realizacija izdatkov v primerjavi s sprejetim in veljavnim proračunom ter primerjava s preteklim letom:

v €

Prog. klas.	Opis	Realizacija 2006	Sprejeti 2007	Veljavni 2007	Realizacija 2007
1	2	3	4	5	6
01	POLITIČNI SISTEM	556.790	587.604	609.368	557.052
02	EKONOMSKA IN FISKALNA ADMINISTRACIJA	78.207	75.114	97.787	75.197
03	ZUNANJA POLITIKA IN MEDNARODNA POMOČ	834	5.517	4.217	3.705
04	SKUPNE ADMINISTR. SLUŽBE IN SPL.JAVNE STOR.	723.962	950.224	981.194	715.316
06	LOKALNA SAMOUPRAVA	3.466.314	4.805.977	4.787.699	3.921.508
07	OBRAMBA IN UKREPI OB IZREDNIH DOGODKIH	1.389.788	1.491.942	1.503.533	1.424.956
08	NOTRANJE ZADEVE IN VARNOST	27.917	27.959	30.949	29.217
10	TRG DELA IN DELOVNI POGOJI	181.214	211.519	210.619	198.915
11	KMETIJSTVO, GOZDARSTVO IN RIBIŠTVO	168.292	177.314	183.739	181.521
12	PRIDOBIV.IN DISTRIBUC.ENERGETSKIH SUROVIN	0	83.459	62.659	27.228
13	PROMET, PROMETNA INFRASTR.IN KOMUNIKAC.	5.623.479	5.955.090	6.509.850	5.908.349
14	GOSPODARSTVO	386.471	959.081	927.963	814.430
15	VAROVANJE OKOLJA IN NARAVNE DEDIŠČINE	2.444.312	8.238.939	6.451.480	3.570.844
16	PROSTOR.PLANIRAN.IN STANOV.KOMUNAL. DEJ.	3.525.934	4.244.736	5.875.651	3.755.371
17	ZDRAVSTVENO VARSTVO	3.257.644	624.141	596.983	469.082
18	KULTURA, ŠPORT IN NEVLADNE ORGANIZACIJE	6.295.893	9.368.123	9.770.285	8.677.515
19	IZOBRAŽEVANJE	7.316.327	9.948.742	9.561.272	8.959.597
20	SOCIALNO VARSTVO	1.281.085	1.964.812	1.960.483	1.256.033
22	SERVISIRANJE JAVNEGA DOLGA	0	62.594	29.594	0
23	INTERVENCIJSKI PROGRAMI IN OBVEZNOSTI	62.594	688.533	437.866	114.593
		36.787.056	50.471.418	50.593.189	40.660.430

1.3. POROČILO O SPREJETIH UKREPIH ZA URAVNOTEŽENJE PRORAČUNA

Pri izvrševanju proračuna MO Kranj za l. 2007 so bili za uravnoteženje uporabljeni le ukrepi, ki so bili v skladu z 5. in 7. členom odloka o proračunu MO Kranj za l. 2007 v pristojnosti župana oz. Sveta. Šlo je torej le za prerazporeditve sredstev.

1.4. OBRAZLOŽITEV SPREMEMB NEPOSREDNIH UPORABNIKOV MED LETOM

V letu 2007 sprememb neposrednih uporabnikov v smislu 47. člena zakona o javnih financah v MO Kranj ni bilo. V l. 2007 sprejeta sprememba organizacije je uveljavljena s proračunom za l. 2008.

1.5. POROČILO O SPREMEMBAH MED SPREJETIM IN VELJAVNIM PRORAČUNOM

Sprejeti zakoni oziroma občinski odloki MO Kranj niso vplivali na spremembe proračuna v smislu 47. člena zakona o javnih financah. Noben neposredni uporabnik ni bil med letom ukinjen, niti se nobenemu ni spremenilo delovno področje.

1.6. POROČILO O PORABI SREDSTEV PRORAČUNSKE REZERVE

V letu 2007 smo v proračunski rezervni sklad, ki se po Zakonu o javnih financah uporablja za financiranje izdatkov za odpravo posledic naravnih nesreč, odvedli dobrih 62 tisoč €. Poraba sredstev sklada v l. 2007 je znašala 86.215,54 €, in sicer so bila sredstva namenjena za odpravo posledic, nastalih v neurju septembra 2007. Od tega je bilo dobrih 4 tisoč € namenjenih za intervencijska dela ter popravilo cest v KS Bitnje, dobrih 6 tisoč € je bilo namenjenih za odškodnine za služnost zemljišč za most v Letenicah, dobrih 74 tisoč € je bilo porabljenih za izgradnjo novega mostu v Letenicah ter dobrih tisoč € je bilo realiziranih za gradbeni nadzor mostu v Letenicah. Za ta namen je bil v UL RS št. 89 (02.10.2007) objavljen Odlok o uporabi sredstev proračunske rezerve MO Kranj za leto 2007. Stanje rezervnega sklada je na koncu leta v višini 182.606,82 €.

1.7. POROČILO O PORABI SREDSTEV SPLOŠNE PRORAČUNSKE REZERVACIJE

Sredstva splošne proračunske rezerve so se v letu 2007 uporabljala v skladu s 9. členom Odloka o proračunu MOK za l. 2007. Višina porabe splošne proračunske rezervacije o kateri je odločal župan na predlog pristojnih oddelkov občinske uprave je znašala dobrih 49 tisoč €, višina porabe splošne proračunske rezervacije o kateri je odločal Svet MO Kranj pa je znašala 253 tisoč €.

Natančen pregled porabe po prejemnikih, namenu, zneskih in datumih plačil je v prilogi. Porabo sredstev splošne proračunske rezervacije je s sklepi o prerazporeditvi sredstev na posamezne programe in podprograme odobral župan.

Mirko Tavčar, univ.dipl.ekon.
VODJA ODDELKA ZA FINANCE

Aleš Sladojevič
DIREKTOR OBČINSKE UPRAVE

Priloga:

- preglednica porabe splošne proračunske rezervacije v l. 2007
- preglednica prerazporeditev v l. 2007 – v okviru postavk 2. nivoja
- preglednica prerazporeditev v l. 2007 – med postavkami 1. nivoja

PORABA SPLOŠNE PRORAČUNSKE REZERVACIJE V OBDOBJU JANUAR - DECEMBER 2007

O KATERI JE ODLOČAL ŽUPAN NA PREDLOG PRISTOJNIH ODDELKOV OBČINSKE UPRAVE

Plan 2007 :

80.000,00 EUR

v €

Zap. št.	Dat. sklepa	Prejemnik	Namen	Znesek	Na postavko	Konto	Dat.pl.
1.	15.01.	Maked.kult.društvo Sv.Ciril in Metod	Sofin.str.pri org.prireditve Vasilica 2007	450,00	130215 - Imago-sofin.predst.in kon.	412000	16.02.
2.	01.02.	Plavalni klub Merit Triglav Kranj	Pomoč pri org.Mednar.plav.tekmov."Dr.Fig"	834,00	140201 - Materialni stroški	412000	09.03.
3.	07.02.	Hokejski klub Triglav Kranj	Pomoč pri udeležbi na neurad.svetov.prvenstvu	626,00	140201 - Materialni stroški	412000	15.03.
4.	07.02.	Squash klub Kranj	Pomoč pri org.državnega prvenstva	250,00	140201 - Materialni stroški	412000	27.12.
5.	07.02.	Boksarski klub Kranj	Pomoč pri udel.na Evropskem turnirju v boksu	200,00	140201 - Materialni stroški	412000	20.03.
6.	13.02.	Kranjski plavalno društvo Zvezda	Pomoč pri org.Mednar.plav.mitinga Zvezda 2007	1.170,00	140201 - Materialni stroški	412000	16.03.
7.	06.03.	Štud.org.univerze v Mariboru	Sofin.Zbornika študentov Fak.za org.vede v Kranju	835,00	110203 - Podporne stor.v izobraž.	412000	20.04.
8.	07.03.	Smar-Team Org.d.o.o.	Pomoč pri izdaji knjige s prisp.učenke OŠ J.Aljaža	100,00	110203 - Podporne stor.v izobraž.	410299	20.04.
9.	09.03.	Morigenos-dr.za razisk.in zašč.mor.sesal.	Pomoč pri delu društva	200,00	110203 - Podporne stor.v izobraž.	412000	20.04.
10.	08.05.	Musica Viva-Hotel Belvi Bohinj	Pomoč za potrebe protokola	300,00	130205 - Materialni str.-kultura	402009	20.06.
11.	23.05.	Kolesarski klub Sava Kranj	Pomoč pri izdaji biltena,ki predstavlja vseh 39 dirk	2.000,00	140201 - Materialni stroški	412000	04.06.
12.	24.05.	Medobč.dr.slepih in slabovidnih Kranj	Plač.dela izhodiščnih plač za udel.progr.javnih del	2.100,00	170501 - Povečanje zaposljivosti	410211	15.06.
13.	24.05.	Kranjski vrtci	Pomoč pri nakupu akvarija in drobnih živali	500,00	120301 - Kranjski vrtci	432300	05.06.
14.	24.05.	Štud.org.univerze v Mariboru	Sofinanc.štud.časopisa Organon	2.000,00	110203 - Podporne stor.v izobraž.	412000	03.07.
15.	06.06.	Obm.zdr.Rdečega križa Kranj	Sofin.tečaja nege bolnika na domu	600,00	150206 - Soc.var.dr.ranljivih skupin	412000	29.06.
16.	06.06.	Obm.zdr.Rdečega križa Kranj	Sofin.samopomočne skupine Živimo zdravo	200,00	150206 - Soc.var.dr.ranljivih skupin	412000	29.06.
17.	07.06.	Osnovna šola Predoslje	Pomoč pri nakupi igral za vrtec	500,00	120401 - VVE pri osnovnih šolah	432300	15.10.
18.	11.06.	Območni klub "Maks Perc" Kranj	Pomoč pri org.športnih iger za upok.delavce NMZ	500,00	140201 - Materialni stroški	412000	13.07.
19.	11.06.	Borilno duhovno dr.Ando Hirschmann	Pomoč pri širjenju programov kluba, pri org.prired.	250,00	140201 - Materialni stroški	412000	16.07.

Zap. št.	Dat. sklepa	Prejemnik	Namen	Znesek	Na postavko	Konto	Dat.pl.
20.	11.06.	Policijski judo klub Triglav Kranj	Pomoč pri ukvarjanju s programi otrok in mladine	500,00	140201 - Materialni stroški	412000	13.07.
21.	11.06.	Squash klub Kranj	Pomoč pri org.najmočnejšega turnirja v Sloveniji	500,00	140201 - Materialni stroški	412000	27.12.
22.	11.06.	Športno društvo Stražišče	Pomoč pri org.držav.prvenstva v kickboks	500,00	140201 - Materialni stroški	412000	13.07.
23.	11.06.	Moto klub starodobnikov Kranj	Pomoč pri realiz.potujočega muzeja skozi MOK	500,00	140201 - Materialni stroški	412000	13.07.
24.	11.06.	Športno društvo Aktivček	Pomoč pri org.2.mednar.pr.v plav. za veterane	400,00	140201 - Materialni stroški	412000	13.07.
25.	11.06.	Aero klub Kranj	Pom.pri org.tekmov.RCmodel.za Pokal Kranja 07	200,00	140201 - Materialni stroški	412000	13.07.
26.	11.06.	Sandi Murovec s.p.	Pom.pri izdaji strok.knjige "Na kanto"v samozalož.	1.500,00	140201 - Materialni stroški	410299	25.07.
27.	11.06.	Golf&Country klub Kranj	Pomoč pri org.odprtega golf prvenstva Kranj 2007	1.000,00	140201 - Materialni stroški	412000	13.07.
28.	11.06.	Triatlonski klub Triglav Kranj	Pomoč pri org.mednar.tekm.v duatlonu in teku	300,00	140201 - Materialni stroški	412000	...
29.	11.06.	Boris Vehovec mizarstvo s.p.	Pomoč ob požaru, ki je prizadel Vehovec Borisa	2.000,00	170503 - Razvojni programi	410299	29.06.
30.	13.06.	Turistično društvo Besnica	Sofinanc.prireditve Gor.prvenstvo harmonikarjev	1.000,00	170301 - Turizem	412000	23.07.
31.	13.06.	OŠ S.Jenka Kranj	Pom. pri izvedbi projekta Twanning-izmenjava uč.	100,00	110901 - OŠ Simona Jenka	413302	29.06.
32.	13.06.	TŠC-Tehniški šolski center Kranj	Pomoč pri izdelavi predstavitvene zgoščenke	200,00	110203 - Podporne stor.v izobraž.	413302	19.07.
33.	14.06.	KUD Kokrica	Sofinanc.prireditve Pevski večer na Kokrici	500,00	130215 - Imago-sof.predst.in kon.	412000	16.07.
34.	14.06.	Župnijski urad Kranj-Šmartin	Sofinanc.obnove razpad.kapelice pod Sv.Joštom	1.000,00	131001 - Inv.v neprem.kult.ded.	431000	16.07.
35.	14.06.	Združ.slov.katol.skavtjin in skavtov Kranj	Pomoč pri druženju gorenjskih skavtov na taboru	150,00	110203 - Podporne stor.v izobraž.	412000	19.07.
36.	14.06.	Odbor skup.borcevSNOUB F.Prešeren	Sofinanc.programa Odbora skup.borcev	300,00	130215 - Imago-sofin.predst.in kon.	412000	16.07.
37.	15.06.	Župnijski urad Kokrica	Pomoč za izvedbo Oratorija 2007-počit.dejav.	400,00	110203 - Podporne stor.v izobraž.	412000	19.07.
38.	15.06.	Župnijski urad Kranj	Pomoč za izvedbo Oratorija 2007-počit.dejav.	400,00	110203 - Podporne stor.v izobraž.	412000	20.07.
39.	18.06.	Center za uspos.,delo in var.M.Langusa	Sofinanc.letovanja v termah Laško za kranjske var.	200,00	150206 - Soc.var.dr.ranljivih skupin	413302	27.07.
40.	21.06.	Župnijski urad Kranj-Šmartin	Pomoč za izvedbo Oratorija 2007-počit.dejav.	175,00	110203 - Podporne stor.v izobraž.	412000	13.08.
41.	29.06.	Tina Oman, sam.kult.	Sofinanc.produkcije lutk.predstave Muca copatar.	1.500,00	130215 - Imago-sofin.predst.in kon.	410299	19.07.
42.	05.07.	Župnija Predoslje	Pomoč za izvedbo Oratorija 2007-počit.dejav.	400,00	110203 - Podporne stor.v izobraž.	412000	17.08.

Zap. št.	Dat. sklepa	Prejemnik	Namen	Znesek	Na postavko	Konto	Dat.pl.
43.	05.07.	Župnija Goriče	Pomoč za izvedbo Oratorija 2007-počit.dejav.	400,00	110203 - Podporne stor.v izobraž.	412000	17.08.
44.	05.07.	Župnijski urad Besnica	Pomoč za izvedbo Oratorija 2007-počit.dejav.	400,00	110203 - Podporne stor.v izobraž.	412000	17.08.
45.	05.07.	Slavistično društvo Kranj	Pomoč pri izvedbi tekmov.za Cankarjevo prizn.	200,00	110203 - Podporne stor.v izobraž.	412000	18.10.
46.	10.07.	Dr.za pom.bolnim in trpečim-Rdeči noski	Pomoč turneji Rdečih noskov(vizite klovnov)	100,00	150206 - Soc.var.dr.ranljivih skupin	412000	30.08.
47.	10.07.	AT Primožič=Triatlonski klub Triglav Kranj	Pomoč za izv.mednar.tekmov.v duatlonu in teku	300,00	100501 - Protokol	402099	27.07.
48.	19.07.	KD Lutkovno gledališče Kranj	Sofinanc.str.organizacije festivala Kiselfest	990,00	130215 - Imago-sofin.predst.in kon.	412000	26.10.
49.	26.07.	OZ RK Kranj	Pomoč za hum.akc.za nakup transp.inv.vozička	200,00	150206 - Soc.var.dr.ranljivih skupin	431000	31.08.
50.	26.07.	Društvo bolnikov z osteoporozo Kranj	Pomoč za org.Dneva odpr.vrat ob svet.dn.osteop.	200,00	150206 - Soc.var.dr.ranljivih skupin	412000	07.09.
51.	26.07.	Združenje vojnih invalidov 91	Pomoč za ureditev pogojev delovanja društva	300,00	150206 - Soc.var.dr.ranljivih skupin	412000	07.09.
52.	30.08.	Zavod za zdrav.varstvo Kranj	Pomoč za analizo pregleda voda divjih kopališč	787,00	160202 - OZG:čisti zobki,gibanje,...	402099	20.09.
53.	19.09.	RK Sava Kranj=Alpetour d.d.	Pomoč za avtobusni prevoz na rok.turnir v Avstr.	600,00	140201 - Materialni stroški	402399	24.10.
54.	21.09.	Dr.zaupni tel.Sam.=Dtour-Suad Delič s.p.	Sofinanc.prevoza prostovoljcev na srečanje	300,00	150206 - Soc.var.dr.ranljivih skupin	402399	13.11.
55.	25.09.	Združ.žrtev okupator.=Hotel Creina d.o.o.	Sofin.str.namestitve tujih gostov ob 10-let.delov.	400,00	100405 - Mednarodno sodelov.	402999	18.10.
56.	25.09.	Združ.žrtev okupatorjev=Gostilna Rekar	Sofin.str.pogostitve tujih gostov ob 10-let.delov.	400,00	100405 - Mednarodno sodelov.	402009	05.11.
57.	25.09.	CSS-P d.o.o.,Klicni center slepih Šk.Loka	Str.javnomenj.razisk.v zvezi s centr.za odpadke	2.100,00	100203 - Obč.uprava-mat.str.	402099	12.10.
58.	03.10.	Društvo upokoencev Kranj	Pomoč pri organizaciji prireditve"športnik leta"	1.000,00	140201 - Materialni stroški	412000	07.11.
59.	10.10.	Ribiška družina Kranj=AT Primožič	Pomoč za izv.ribiš.tekmov.v lovu na naj lipana	300,00	100601 - Proslave in prireditve	402099	12.11.
60.	10.10.	Boksarski klub Kranj=Hotel Creina d.o.o.	Sofin.str.nastanitve tujih udel.mednar.tekmov.	300,00	100405 - Mednarodno sodelov.	402099	16.11.
61.	17.10.	Razstava Tretje okno Kranj 2007=Nesti	Sofin.str.pogost.ob otvor.razst.TretjeOkno Kranj 07	300,00	100601 - Proslave in prireditve	402009	26.11.
62.	18.10.	Bassebal kl.Kranj.Ilsjaki=Sonček TUI pot.c.	Sof.potov.na svetov.kongr.v softballu na Filipine	900,00	140201 - Materialni stroški	402399	29.11.

Zap. št.	Dat. sklepa	Prejemnik	Namen	Znesek	Na postavko	Konto	Dat.pl.
63.	23.10.	Dr.gojit.malih živali=ŠD TenT	Sofin.izposoje šotora za razstavo v novembru 07	800,00	100601 - Proslave in prireditve	402099	...
64.	05.11.	Rokovnjaško dr.Besnica=Alpetour	Pomoč za kritje str.prevoza članov za org.piknikov	800,00	100601 - Proslave in prireditve	402399	20.12.
65.	06.11.	17.bienale mednar.fot.razst.Pokr.=Reina	Pomoč pri kritju str.pogostitve ob otvoritvi	200,00	100601 - Proslave in prireditve	402009	13.12.
66.	07.11.	Dekliški pev.zbor Gimnazije Kr.=Alpetour	Pomoč za kritje str.prevoza na tekmovanje v Italijo	1.500,00	100403 - Mednar.sodelov.občin	402399	28.11.
67.	08.11.	ND Triglav 2000 Kranj=Lohnko inženiring	Pomoč pri nakupu športne opreme za gost.v Angl.	2.000,00	140201 - Šport-mat.str.uprave	402099	19.12.
68.	12.11.	Donator.prodaj.razstava=Kranjski vrtci	Pomoč pri opremi prost.razv.odd.vrtca Mojca	500,00	100403 - Mednar.sodelov.občin	402009	13.12.
69.	14.11.	Svet.pokal v šp.plezanju=Sitotisk Niansa	Plač.tiskovin-logotipa za promocijo MOK	1.300,00	100601 - Proslave in prireditve	402003	27.12.
70.	14.11.	Sindikalna skupina MO Kranj=Lutk.gl.Jes.	Sofinanc.lutkovne predst.in obisk Dedka Mraza	250,00	100601 - Proslave in prireditve	402099	28.12.
71.	14.11.	Kamšek Roman s.p. Komenda	Sofinanc.str.ulitka makete Kranja za promoc.MOK	1.000,00	100501 - Protokol	402099	31.12.
72.	14.11.	Sindikalna skupina MO Kranj=Mikado	Financ.nakupa daril za obdaritev otrok	180,00	100601 - Proslave in prireditve	402099	27.12.
73.	21.11.	Sindikalna skupina MO Kranj=Mlad.knjiga	Financ.nakupa daril za obdaritev otrok	720,00	100601 - Proslave in prireditve	402099	31.12.
74.	27.11.	Mešani pevski zbor Musica viva=Meteor	Sofinanc.avtob.prevoza na mednar.tek.v Prago	600,00	100403 - Mednar.sodelov.občin	402399	31.12.
75.	28.11.	CNM LTD, d.o.o.	Oglaševanje MOK na humanit.konc.O.Dragojevića	1.900,00	100601 - Proslave in prireditve	402006	28.12.
76.	29.11.	Gorjanc Neva=Center za soc.delo	Dodelitev enkratne soc.pomoči zaradi bolezni	100,00	150205 - Soc.var.mater.ogroženih	411213	28.12.
		PORABLJENO jan - dec =	49.667,00				

STANJE 31/12-2007:
30.333,00

PORABA SPLOŠNE PRORAČUNSKE REZERVACIJE V OBDOBJU JANUAR - DECEMBER 2007

O KATERI JE ODLOČAL SVET MO KRANJ

Plan 2007 :

545.938,00 EUR

Zap. št.	Dat. sklepa	Prejemnik	Namen	Znesek	Na postavko	Konto	Dat.pl.
1.	01.10.	Skupnost občin Slovenije	sanacija škode po neurju med 17. in 21.sept.07	52.000,00	240301 - Pomoč ob narav.nesr.	432000	03.10.
2.	28.11.	A.Ambika Glauser in D.Derlink	nakup zemljišča za Gosposvetsko ulico	191.000,00	221004 - Cestna dej.-zemljišča	420600	31.12.
3.	28.11.	Osnovno zdravstvo Gorenjske	pomoč pri nakupu urgent.ultrazv.aparata	10.000,00	161001 - Inv.in investic.transferi	432300	28.12.
		PORABLJENO jan - dec =	253.000,00				

STANJE 31/12-2007:

292.938,00

Datum:

Pripravila: Tanja Aljaž

Mirko Tavčar, univ.dipl.ekon.
VODJA ODDELKA ZA
FINANCE

PRERAZPOREDITVE ZA LETO 2007 - Med postavkami na 1. nivoju

v €

Zap.št.	Dat. sklepa	Znesek	Iz POSTAVKE	Iz PP	Na POSTAVKO	Na PP	Razlog
1/P	05.06.	1.921,00	11 - IZOBRAŽEVANJE	110203	15 - SOC.VARSTVO	151102	Sofinanc.prostočasnih dejavnosti za otroke in mladino
2/P	07.06.	1.500,00	13 - KULTURA	131003	10 - Delo MOK	101102	Sofinanc.spomin.obel.padlim v I.svet.vojni v KS Goriče
3/P	19.06.	129.697,00	12 - OTRV.VAR.	120301	11 - IZOBRAŽEV.	111001	Menjalna pogodba med Min.za šol.in šport in MOK
4/P	19.06.	34.515,00	23 – KOMUNAL. DEJ.	230503	11 - IZOBRAŽEV.	111001	Menjalna pogodba med Min.za šol.in šport in MOK
5/P	03.07.	10.715,00	12 - OTRV.VAR.	120301	19 - VAR.PRED NAR.N.	190401	Nakup zaščitnih čelad
6/P	10.07.	400,00	23 – KOMUNAL. DEJ	231012	22 - CESTNA DEJ.	221001	Izd.analize str.in koristi za projekt Obn.LC Dežman,Lakner,..
7/P	13.07.	1.140,00	11 - IZOBRAŽEVANJE	111001	12 - OTROŠKO VAR.	120201	Prenos sredstev za izdelavo DIP-ov
8/P	07.08.	2.400,00	13 - KULTURA	131003	10 - Delo MOK	101102	Postavitve spomin.obel.padlim v I.sv.vojni v Goričah
9/P	10.08.	2.399,00	12 - OTRV.VAR.	120301	23 – KOMUNAL. DEJ	230202	Sof.bil.prim.na osnovi konc.pog.za jav.mest.pot.prom.
10/P	10.08.	4.172,00	12 - OTRV.VAR.	120301	23 – KOMUNAL. DEJ	230202	Sof.bil.prim.na osnovi konc.pog.za jav.mest.pot.prom.
11/P	20.08.	8.651,00	22 - CESTNA DEJ.	221004	23 – KOMUNAL. DEJ	231011	Odkup in menjava kmet.in stavb.zem.za pokop.Tenetiše
12/P	11.09.	20.864,00	23 – KOMUNAL. DEJ	231005	22 - CESTNA DEJ.	221001	Prenos sredstev zaradi višje vrednosti investicije
13/P	13.09.	7.869,00	12 - OTRV.VAR.	120301	14 - ŠPORT	141001	Prenos sredstev za nakup zemljišč v šport.parku Tenetiše
14/P	20.09.	1.252,00	22 - CESTNA DEJ.	221004	23 – KOMUNAL. DEJ	231011	Odkup zemljišč za širitev pokopališča v Mavčičah
15/P	04.10.	69.441,00	11 - IZOBRAŽEVANJE	111001	13 - KULTURA	130502	Nepredvidena intervencijska sanacija v gradu Khislstein
16/P	05.10.	45.017,00	23 – KOMUNAL. DEJ	231013	22 - CESTNA DEJ.	221001	Zahteva RS za ureditev ceste mimo Brda,ki jo bo sofinanc.
17/P	10.10.	315.333,00	11 - IZOBRAŽEVANJE	111001	13 - KULTURA	130501	Nakup depojskih prostorov za Gorenjski muzej
18/P	10.10.	33.476,00	12 - OTRV.VAR.	120301	13 - KULTURA	130501	Nakup depojskih prostorov za Gorenjski muzej
19/P	10.10.	8.000,00	15 - SOC.VAR.	150901	13 - KULTURA	130501	Nakup depojskih prostorov za Gorenjski muzej
20/P	11.10.	11.000,00	23 – KOMUNAL. DEJ	231011	22 - CESTNA DEJ.	221004	Nakup obstoječih cest za gradnjo kanalizacije
21/P	15.10.	3.934,00	22 - CESTNA DEJ.	221001	23 – KOMUNAL. DEJ	230202	Sof.bil.prim.na osnovi konc.pog.za jav.mest.pot.prom.
22/P	18.10.	38.000,00	16 - ZDRAVSTVO	160301	12 - OTROŠKO VAR.	120301	Prilagoditev prost. za dnevno varstvo najtežje prizad.os.
23/P	18.10.	20.800,00	23 – KOMUNAL. DEJ	231001	22 - CESTNA DEJ.	220203	Povečan obseg del na podr.asfalt.preplas.(Mlaka,...)
24/P	08.11.	94.951,00	23 – KOMUNAL. DEJ	230503	22 - CESTNA DEJ.	221001	Pokritje manjkajočega zneska za pl. izvedbe obnove
25/P	08.11.	42.094,00	23 – KOMUNAL. DEJ	231005	22 - CESTNA DEJ.	221001	Pokritje manjkajočega zneska za pl. izvedbe obnove

Zap.št.	Dat. sklepa	Znesek	Iz POSTAVKE	Iz PP	Na POSTAVKO	Na PP	Razlog
26/P	08.11.	17.955,00	23 – KOMUNAL. DEJ	231007	22 - CESTNA DEJ.	221001	Pokritje manjkajočega zneska za plačilo izvedbe obnove
27/P	14.11.	2.712,00	21 - POSL.PROSTORI	211003	22 - CESTNA DEJ.	220204	Str.vrednotenja zemljišč in nakupnih pog.za ured.ceste
28/P	26.11.	59.657,00	23 – KOMUNAL. DEJ	230503	22 - CESTNA DEJ.	220203	Povečan obseg del na podr.asfalt.preplas.(Mlaka,...)
29/P	01.12.	88.510,00	17 - INTERV.V GOSP.	170302	23 – KOMUNAL. DEJ	230205	Prenos sredstev zaradi višje vrednosti investicije
30/P	03.12.	8.908,00	22 - CESTNA DEJ.	221001	23 – KOMUNAL. DEJ	231005	Plačilo gradbenih del pri zamenjavi vodovodnih cevi
31/P	05.12.	4.800,00	23 – KOMUNAL. DEJ	231013	22 - CESTNA DEJ.	221001	Plač.izdelave investic.dokumentacije
32/P	05.12.	2.520,00	23 – KOMUNAL. DEJ	231013	22 - CESTNA DEJ.	221001	Izdelava PZI pločnika v obm.gost.Lakner ob križišču
33/P	05.12.	17.242,00	22 - CESTNA DEJ.	221001	23 – KOMUNAL. DEJ	230202	Sof.bil.prim.na osnovi konc.pog.za jav.mest.pot.prom.
34/P	11.12.	107,00	22 - CESTNA DEJ.	221001	23 – KOMUNAL. DEJ	231017	Prenos sredstev zaradi višje vrednosti investicije
35/P	14.12.	159.500,00	23 – KOMUNAL. DEJ	230804	22 - CESTNA DEJ.	221001	Pokritje manjkajočega zneska za pl. izvedbe obnove
36/P	14.12.	1.747,00	23 – KOMUNAL. DEJ	230503	22 - CESTNA DEJ.	221001	Pokritje manjkajočega zneska za pl. izvedbe obnove
37/P	14.12.	257.818,00	23 – KOMUNAL. DEJ	230205	22 - CESTNA DEJ.	221001	Pokritje manjkajočega zneska za pl.izvedbe obnove
38/P	14.12.	41.720,00	23 – KOMUNAL. DEJ	231011	22 - CESTNA DEJ.	221001	Pokritje manjkajočega zneska za pl.izvedbe obnove
39/P	17.12.	22.119,00	12 - OTRV.VAR.	120301	13 - KULTURA	131001	Prenos sredstev za nakup stanov.v zgr.Lovski dvorec
40/P	18.12.	38.340,00	23 – KOMUNAL. DEJ	231018	17 - INTERV.V GOSP.	170301	Prenos sredstev za nakup zgradb in prostorov
41/P	18.12.	4.839,00	23 – KOMUNAL. DEJ	231002	22 - CESTNA DEJ.	221002	Prenos sredstev za nakup zgradb in prostorov
42/P	19.12.	4.527,00	23 – KOMUNAL. DEJ	230201	17 - INTERV.V GOSP.	170301	Prenos sredstev za nakup drugih osnovnih sredstev
43/P	19.12.	12.175,00	23 – KOMUNAL. DEJ	231016	17 - INTERV.V GOSP.	170301	Prenos sredstev za nakup drugih osnovnih sredstev
44/P	21.12.	56.000,00	22 - CESTNA DEJ.	221001	23 – KOMUNAL. DEJ	231003	Prenos sredstev za nepredvidena investicijska dela
SKUPAJ		1.546.525,00					

Datum: 16/01-2008

Mirko Tavčar, univ.dipl.ekon.
VODJA ODDELKA ZA FINANCE

PRERAZPOREDITVE ZA LETO 2007 - Med postavkami na 2. nivoju v okviru postavke na 1. nivoju

Zap.št.	Datum sklepa	Znesek	Postavka	Programska kl.	Iz PP	Na PP	Razlog
1.	25.04.	400,00	23 - KOMUNAL.DEJ.	16039005	230204	230301	Prijava KS na javni poziv za izvajanje čistilnih akcij
2.	25.04.	300,00	23 - KOMUNAL.DEJ.	16039005	230204	230301	Prijava KS na javni poziv za izvajanje čistilnih akcij
3.	22.05.	5.571,00	11 - IZOBRAŽEVANJE	19039001	111001	110501	Delno kritje stroškov hitre sanacije na OŠ M.Čopa
4.	30.05.	8.316,00	22 - CESTNA DEJ.	13029003	220205	221001	Nakup dveh opozorilnih znakov-LED prik.hitrosti voz.
5.	07.06.	2.170,00	22 - CESTNA DEJ.	16069002	221004	220204	Plač.odškodnin za izgradnjo pločnika v Tenetišah
6.	11.06.	3.369,00	22 - CESTNA DEJ.	13029003	221002	220205	Preknjižba študije na podlagi pojasnila MF
7.	12.06.	2.120,00	22 - CESTNA DEJ.	16069002	221004	220203	Generalna obn.systema za vstop v staro mestno jedro
8.	15.06.	11.350,00	23 - KOMUNAL.DEJ.	16039002	231008	230305	Prenos sredstev na transfere KS-urejanje pokopališč
9.	19.06.	3.370,00	23 - KOMUNAL.DEJ.	13029002	231012	230205	Zagotovitev sr.za plač.odškodnin po služnostnih pog.
10.	20.06.	4.545,00	23 - KOMUNAL.DEJ.	13029002	231012	230205	Zagotovitev sr.za plač.odškodnin po služnostnih pog.
11.	21.06.	2.230,00	23 - KOMUNAL.DEJ.	13029002	231012	230205	Zagotovitev sr.za plač.odškodnin po služnostnih pog.
12.	03.07.	7.309,00	19 - VAR.PRED NAR.N.	07039001	191001	190401	Nakup zaščitnih čelad
13.	05.07.	12.000,00	23 - KOMUNAL.DEJ.	16039005	231010	230204	Čiščenje kranjskih rogov in odvoz materiala v deponijo
14.	10.07.	626,00	23 - KOMUNAL.DEJ.	16039005	230204	230301	Plač.str.deratizacije na področju Zg.Bitenj
15.	11.07.	5.007,00	23 - KOMUNAL.DEJ.	16039005	231010	230204	Izdaja brošure o centru za ravnanje z odpadki
16.	13.07.	12.540,00	11 - IZOBRAŽEVANJE	19039001	111001	110201	Izdelava Dip-ov
17.	17.07.	16.702,00	23 - KOMUNAL.DEJ.	13029002	231012	230205	Izplačilo odškodnin po služn.pog.
18.	17.07.	15.576,00	23 - KOMUNAL.DEJ.	13029002	231012	230205	Plačilo izdelave cenitev in služnostnih pogodb
19.	19.07.	5.828,00	23 - KOMUNAL.DEJ.	13029002	231012	230205	Izplačilo odškodnin po služn.pog.
20.	20.07.	800,00	22 - CESTNA DEJ.	13029002	221001	220204	Pridobitev dodatnega zemljišča
21.	23.07.	4.755,00	22 - CESTNA DEJ.	16069002	221004	220204	Izplačilo odškodnin za izgradnjo pločnika v Tenetišah
22.	24.07.	1.500,00	23 - KOMUNAL.DEJ.	13029002	231012	230205	Plačilo geodetskih storitev
23.	24.07.	300,00	23 - KOMUNAL.DEJ.	13029002	231012	230205	Plačilo izdelave cenitev in služnostnih pogodb
24.	24.07.	3.000,00	23 - KOMUNAL.DEJ.	13029002	231012	230205	Izplačilo odškodnin po služn.pog.
25.	24.07.	1.938,00	23 - KOMUNAL.DEJ.	13029002	231012	230205	Izplačilo odškodnin po služn.pog.
26.	24.07.	288,00	23 - KOMUNAL.DEJ.	13029002	231012	230205	Plačilo izdelave cenitev in služnostnih pogodb
27.	25.07.	2.000,00	22 - CESTNA DEJ.	13029002	221001	220203	Nepredvideno popravilo sistema potopnih stebričkov
28.	10.08.	4.172,00	23 - KOMUNAL.DEJ.	15029001	230401	230202	Sof.bil.prim.na osnovi konc.pog.za jav.mest.pot.prom.

Zap.št.	Datum sklepa	Znesek	Postavka	Programska kl.	Iz PP	Na PP	Razlog
29.	10.08.	730,00	23 - KOMUNAL.DEJ.	15029001	230401	230202	Sof.bil.prim.na osnovi konc.pog.za jav.mest.pot.prom.
30.	14.08.	14.430,00	23 - KOMUNAL.DEJ.	13029002	231012	230204	Tekoče vzdržev.javne snage
31.	22.08.	417,00	22 - CESTNA DEJ.	13029001	220203	221001	Izvajanje nalog koordinatorja za var.in zdr.na gradb.
32.	30.08.	1.000,00	10 - DELO MOK	04039002	100601	100405	Izvedba jazz koncerta v Grožnjanu
33.	06.09.	8.000,00	22 - CESTNA DEJ.	13029002	221001	220203	Predelava parkomatov za plačevanje z gotovino
34.	06.09.	5.000,00	10 - DELO MOK	06039002	101002	100203	Izplačila po pogodbi za zdravniške preglede
35.	10.09.	406,00	11 - IZOBRAŽEVANJE	19039001	110201	110301	Sred.za obdaritev osemletnih odličnjakov
36.	10.09.	185,00	11 - IZOBRAŽEVANJE	19039001	110201	110501	Sred.za obdaritev osemletnih odličnjakov
37.	10.09.	369,00	11 - IZOBRAŽEVANJE	19039001	110201	110601	Sred.za obdaritev osemletnih odličnjakov
38.	10.09.	368,00	11 - IZOBRAŽEVANJE	19039001	110201	110701	Sred.za obdaritev osemletnih odličnjakov
39.	10.09.	295,00	11 - IZOBRAŽEVANJE	19039001	110201	110801	Sred.za obdaritev osemletnih odličnjakov
40.	10.09.	369,00	11 - IZOBRAŽEVANJE	19039001	110201	110901	Sred.za obdaritev osemletnih odličnjakov
41.	10.09.	700,00	11 - IZOBRAŽEVANJE	19039001	110201	111101	Sred.za obdaritev osemletnih odličnjakov
42.	10.09.	114,00	11 - IZOBRAŽEVANJE	19039001	110201	111201	Sred.za obdaritev osemletnih odličnjakov
43.	13.09.	30.691,00	11 - IZOBRAŽEVANJE	19039001	111001	110701	Nujna dodatna dela pri obnovi sanitarij in oken
44.	17.09.	652,00	22 - CESTNA DEJ.	16069002	221004	220204	Izplačilo odškodnin za izgradnjo pločnika v Tenetišah
45.	19.09.	4.098,00	23 - KOMUNAL.DEJ.	13029002	231012	230205	Plačilo stroškov, ki so posredno povezani z investicijo
46.	21.09.	810,00	15 - SOC.VAR.	20019001	150201	151401	Preprečitev škode na objektu Varna hiša
47.	24.09.	3.915,00	23 - KOMUNAL.DEJ.	13029002	231012	230202	Sof.bil.prim.na osnovi konc.pog.za jav.mest.pot.prom.
48.	25.09.	2.000,00	10 - DELO MOK	04039002	100601	100405	Pokritje stroškov obiskov tujih občin
49.	26.09.	58.500,00	23 - KOMUNAL.DEJ.	13029002	231012	230204	Tekoče vzdrževanje drugih objektov
50.	28.09.	3.000,00	10 - DELO MOK	06039002	101002	100203	Tekoče vzdržev.počit.objektov
51.	28.09.	4.000,00	10 - DELO MOK	06039002	101002	100204	Storitve varovanja zgradb in prost.
52.	28.09.	274,00	10 - DELO MOK	06039001	100101	100304	Izplačilo jubilejne nagrade za župana
53.	01.10.	1.474,00	23 - KOMUNAL.DEJ.	15029002	230601	230204	Plačilo stroškov tehničnega pregleda
54.	02.10.	32.693,00	23 - KOMUNAL.DEJ.	13029004	230302	231003	Prenos investicije na MO Kranj
55.	05.10.	15.000,00	22 - CESTNA DEJ.	16069001	220204	221004	Nakup zemljišč obstoječih cest
56.	09.10.	5.708,00	11 - IZOBRAŽEVANJE	19039001	111001	110801	Nujna dodatna dela pri sanaciji strehe PŠ Kokrica
57.	10.10.	145.571,00	13 - KULTURA	18029001	131001	130501	Nakup depojskih prostorov za Gorenjski muzej
58.	10.10.	251.260,00	13 - KULTURA	18039005	131003	130501	Nakup depojskih prostorov za Gorenjski muzej
59.	16.10.	3.000,00	17 - INTERV.V GOSP.	10039001	170501	170202	Preprečev.nekontroliranega povečev.št.zapušč.živali

Zap.št.	Datum sklepa	Znesek	Postavka	Programska kl.	Iz PP	Na PP	Razlog
60.	18.10.	74.129,00	22 - CESTNA DEJ.	13029002	221001	220203	Povečan obseg del na podr.asfalt.preplastitev
61.	18.10.	20.864,00	22 - CESTNA DEJ.	16069002	221004	220203	Povečan obseg del na podr.asfalt.preplastitev
62.	22.10.	4.400,00	10 - DELO MOK	06039002	101002	100203	Uniforme in službena obleka,izd.za strok.izobr.zaposl.
63.	24.10.	12.000,00	10 - DELO MOK	06039002	100204	101002	Nakup računalniške strojne opreme
64.	24.10.	7.000,00	10 - DELO MOK	06039002	100204	101002	Nakup računalniške strojne opreme
65.	24.10.	6.761,00	11 - IZOBRAŽEVANJE	19039001	111201	110301	Sredstva za kurilno olje
66.	25.10.	2.470,00	11 - IZOBRAŽEVANJE	19039001	110901	110601	Sredstva za novo sistematizine kadre
67.	25.10.	500,00	11 - IZOBRAŽEVANJE	19039001	110801	110601	Sredstva za novo sistematizine kadre
68.	25.10.	200,00	10 - DELO MOK	06039002	101002	100203	Izdatki za strokovno izobraževanje zaposlenih
69.	26.10.	500,00	21 - POSLOVNI PR.	04039003	211001	210201	Tekoče vzdrževanje poslovnih prostorov
70.	29.10.	1.366,00	23 - KOMUNAL.DEJ.	15029002	231005	230205	Plačilo akontacije dohodnine
71.	29.10.	273,00	23 - KOMUNAL.DEJ.	15029002	231005	230205	Plač.geodet.stor.v zvezi s komasacijo zemljišč
72.	29.10.	1.583,00	23 - KOMUNAL.DEJ.	15029002	231005	230504	Plač.str.tehničnega pregleda prom.in komun.infrastr.
73.	05.11.	3.000,00	10 - DELO MOK	22019002	100209	100701	Izvedba preventivnih akcij
74.	05.11.	1.746,00	23 - KOMUNAL.DEJ.	15029002	230601	231017	Plač.tekočega vzdržev.zel.površin in otr.igrišč
75.	05.11.	691,00	23 - KOMUNAL.DEJ.	16069002	230503	231017	Plač.tekočega vzdržev.zel.površin in otr.igrišč
76.	05.11.	27.295,00	23 - KOMUNAL.DEJ.	16039001	231007	230204	Plačilo vzdrževanja javne snage
77.	05.11.	2.050,00	10 - DELO MOK	04039002	100601	100501	Plač.str.za izvedbo sprejemov ob obč.praz.in v decem.
78.	05.11.	600,00	10 - DELO MOK	01019003	100302	100501	Nakup novoletnih protokolarnih daril
79.	05.11.	1.200,00	10 - DELO MOK	01019003	100302	100501	Plač.str.za izvedbo sprejemov ob obč.praz.in v decem.
80.	05.11.	2.200,00	10 - DELO MOK	01019003	100302	100501	Nakup novoletnih protokolarnih daril
81.	05.11.	4.000,00	10 - DELO MOK	01019003	100302	100601	Plačilo tiskovin
82.	05.11.	10.000,00	10 - DELO MOK	01019003	100302	100501	Nakup novoletnih protokolarnih daril
83.	05.11.	1.300,00	10 - DELO MOK	04039002	100601	100501	Nakup novoletnih protokolarnih daril
84.	05.11.	1.280,00	10 - DELO MOK	04039002	100601	100501	Nakup novoletnih protokolarnih daril
85.	05.11.	2.050,00	10 - DELO MOK	04039002	100601	100501	Nakup novoletnih protokolarnih daril
86.	06.11.	19.058,00	23 - KOMUNAL.DEJ.	16069002	230503	231018	Prenos sredstev za zamenj.dotr.sist.vstopa v obm.peš.
87.	07.11.	4.500,00	22 - CESTNA DEJ.	13029002	221001	220203	Plačila za dela preko študentskega servisa
88.	07.11.	72,00	22 - CESTNA DEJ.	13029002	221001	220203	Nakup dodatnih brezkontaktnih čip kartic
89.	07.11.	15.321,00	23 - KOMUNAL.DEJ.	13029002	231012	230202	Sof.bil.prim.na osnovi konc.pog.za jav.mest.pot.prom.
90.	08.11.	44.500,00	14 - ŠPORT	18059001	141001	140304	Dobava kurilnega olja za pokriti olimpijski bazen

Zap.šf.	Datum sklepa	Znesek	Postavka	Programska kl.	Iz PP	Na PP	Razlog
91.	08.11.	30.000,00	10 - DELO MOK	22019002	100209	101201	Stroški svetovalnega referenduma o izgr.sod.reg.centra
92.	09.11.	1.199,00	23 - KOMUNAL.DEJ.	13029002	231012	230205	Plač.geodet.stor.v zvezi z ured.Šuceve ulice
93.	12.11.	1.000,00	11 - IZOBRAŽEVANJE	19039001	110501	111501	Lastni delež OŠ po razpisu MŠŠ
94.	12.11.	1.000,00	11 - IZOBRAŽEVANJE	19039001	110601	111501	Lastni delež OŠ po razpisu MŠŠ
95.	12.11.	2.000,00	11 - IZOBRAŽEVANJE	19039001	110701	111501	Lastni delež OŠ po razpisu MŠŠ
96.	12.11.	1.000,00	11 - IZOBRAŽEVANJE	19039001	110801	111501	Lastni delež OŠ po razpisu MŠŠ
97.	12.11.	3.013,00	11 - IZOBRAŽEVANJE	19039001	110901	111501	Lastni delež OŠ po razpisu MŠŠ
98.	12.11.	1.000,00	11 - IZOBRAŽEVANJE	19039001	111101	111501	Lastni delež OŠ po razpisu MŠŠ
99.	12.11.	1.000,00	11 - IZOBRAŽEVANJE	19039001	111201	111501	Lastni delež OŠ po razpisu MŠŠ
100.	13.11.	17.387,00	23 - KOMUNAL.DEJ.	13029004	231003	230302	Prenos investicije iz KS na MO Kranj
101.	16.11.	352,00	11 - IZOBRAŽEVANJE	19039001	111101	111201	Prenos zaradi premalo planiranih sredstev
102.	16.11.	142,00	11 - IZOBRAŽEVANJE	19039001	110501	110601	Prenos zaradi premalo planiranih sredstev
103.	21.11.	370,00	23 - KOMUNAL.DEJ.	13029004	231003	230203	Prenos sredstev za plač.tekočega vzdržev.jav.razsvet.
104.	21.11.	1.205,00	23 - KOMUNAL.DEJ.	13029002	231012	230207	Prenos sr.za izvedbo meritev hrupa na deponiji
105.	22.11.	3.425,00	22 - CESTNA DEJ.	13029003	221002	220202	Prenos sr.za vzdržev.in grad.gozd.cest zaradi povodni
106.	23.11.	6.000,00	10 - DELO MOK	06039002	101002	100203	Prenos sr.za pisarniški material in storitve
107.	23.11.	4.000,00	10 - DELO MOK	06039002	101002	100204	Prenos sr.za stor.varovanja in str.ogrevanja
108.	23.11.	22.673,00	23 - KOMUNAL.DEJ.	15029002	231005	230206	prenos sr.za nadomestilo za pobiranje taks
109.	23.11.	58.557,00	23 - KOMUNAL.DEJ.	16039003	230303	231017	Prenos investicije iz KS na MO Kranj
110.	23.11.	46.359,00	10 - DELO MOK	06039002	101103	101003	Prenos investicije iz KS na MO Kranj
111.	23.11.	312,00	22 - CESTNA DEJ.	13029002	221001	220204	Prenos sr.za dodatno cenitev zemljišča za pločnik
112.	26.11.	835,00	15 - SOC.VAR.	20049003	150211	150401	Prenos sr.Rdečemu križu Kranj za namen Mlade mamice
113.	26.11.	1.206,00	11 - IZOBRAŽEVANJE	19039001	111001	110301	Prenos sr.za preureditev zasteklitev v jedilnici
114.	26.11.	1.679,00	11 - IZOBRAŽEVANJE	19039001	111001	110801	Prenos sr.za sanacijo poškodovanih vodovodnih cevi
115.	27.11.	3.591,00	14 - ŠPORT	18059001	141001	140310	Prenos sr.za zamenjavo vrat in oken v balinišču Čirče
116.	27.11.	10.000,00	14 - ŠPORT	18059001	140203	140310	Prenos sr.za izvajanje programov na Bledu in na Jesen.
117.	28.11.	7.000,00	10 - DELO MOK	06039002	101002	100203	Prenos sr.zaradi spremembe kontnega plana
118.	29.11.	800,00	15 - SOC.VAR.	20049003	150211	150205	Prenos sr.za izredno socialno pomoč g. Bekriju M.
119.	30.11.	6.259,00	10 - DELO MOK	06039002	101003	101103	Prenos sredstev iz MOK na KS Predoslje
120.	04.12.	149.301,00	23 - KOMUNAL.DEJ.	15029002	230504	230205	Prenos sr.za pripravo zemljiščv območju LN Planina jug
121.	04.12.	138.412,00	23 - KOMUNAL.DEJ.	16039001	231007	230205	Prenos sr.za pripravo zemljiščv območju LN Planina jug

Zap.št.	Datum sklepa	Znesek	Postavka	Programska kl.	Iz PP	Na PP	Razlog
122.	04.12.	107.357,00	23 - KOMUNAL.DEJ.	16069002	230503	230205	Prenos sr.za pripravo zemljiščv območju LN Planina jug
123.	04.12.	34.911,00	23 - KOMUNAL.DEJ.	13029002	231012	230205	Prenos sr.za pripravo zemljiščv območju LN Planina jug
124.	05.12.	27.151,00	23 - KOMUNAL.DEJ.	16039001	231007	230504	Prenos sr.za plač.drugih storitev in dokumentacije
125.	05.12.	25.037,00	23 - KOMUNAL.DEJ.	15029002	231013	230504	Prenos sr.za plač.drugih storitev in dokumentacije
126.	05.12.	12.625,00	23 - KOMUNAL.DEJ.	13029002	231012	230504	Prenos sr.za plač.drugih storitev in dokumentacije
127.	05.12.	6.050,00	12 - OTROŠKO VAR.	19029001	120301	120201	Prenos sr.zaradi povečan.št.otrok v vrtcih izven MOK
128.	06.12.	3.900,00	10 - DELO MOK	06039002	101002	100203	Prenos sredstev zaradi premalo planiranih sredstev
129.	06.12.	600,00	10 - DELO MOK	04039002	100601	100501	Prenos sr.za pokr.dogovor.promoc.storitev(Kranj.mag.)
130.	06.12.	1.000,00	10 - DELO MOK	04039002	100601	100501	Prenos sr.za pokr.dogovor.promoc.storitev(Kranj.mag.)
131.	06.12.	1.300,00	10 - DELO MOK	06039001	100203	101002	Prenos sredstev zaradi premalo planiranih sredstev
132.	06.12.	300,00	10 - DELO MOK	06039001	100901	100203	Prenos sredstev zaradi premalo planiranih sredstev
133.	06.12.	138,00	12 - OTROŠKO VAR.	19029001	120301	120201	Prenos sr.zaradi povečan.št.otrok v vrtcih izven MOK
134.	10.12.	11.960,00	22 - CESTNA DEJ.	19029001	221001	220203	Prenos sr.zaradi poveč.obsega del na podr.asfalt.prep.
135.	10.12.	33.308,00	23 - KOMUNAL.DEJ.	15029002	231013	230204	Prenos sr.za plač.vzdrževanja javne snage
136.	11.12.	1.540,00	10 - DELO MOK	06039001	100203	101201	Prenos sredstev zaradi premalo planiranih sredstev
137.	12.12.	2,00	13 - KULTURA	18039005	130205	130601	Prenos sredstev zaradi premalo planiranih sredstev
138.	12.12.	1.225,00	19 - VAR.PRED NAR.N.	07039001	190501	191001	Prenos sr.za nakup avdiovizualne opreme-zaht.inšpekt.
139.	14.12.	750,00	10 - DELO MOK	01019003	100302	100601	Prenos sr.za zakup medijskega prostora ob obč.praz.
140.	14.12.	2.713,00	11 - IZOBRAŽEVANJE	19039001	111101	110901	Prenos sr.za nabavo kurilnega olja za bivšo ek.šolo
141.	17.12.	2.305,00	10 - DELO MOK	06039002	100204	101101	Prenos sredstev iz MOK na KS Predoslje
142.	17.12.	10,00	10 - DELO MOK	08029001	100701	101003	Prenos sr.za KS Čirče-montažne storitve
143.	19.12.	1.700,00	10 - DELO MOK	06039001	100101	100301	Prenos sredstev zaradi premalo planiranih sredstev
144.	19.12.	7.000,00	10 - DELO MOK	06039001	100101	100301	Prenos sredstev zaradi premalo planiranih sredstev
SKUPAJ		1.809.979,00					

Datum: 16/01-2008

Mirko Tavčar, univ.dipl.ekon.
VODJA ODELKA ZA FINANCE