



ZAKLJUČNI RAČUN OBČINE GORIŠNICA ZA LETO 2017



ZAKLJUČNI RAČUN OBČINE GORIŠNICA ZA LETO 2017 vsebuje:

ODLOK o zaključnem računu proračuna občine Gorišnica za leto 2017

LETNO POROČILO O POSLOVANJU

- Potrdilo o oddaji letnega poročila – AJPES
- Potrdilo o oddaji podatkov iz letnega poročila – AJPES
- Izpis osnovnih podatkov o proračunskemu uporabniku – AJPES
- Bilanca stanja na dan 31.12.2017
- Izkaz prihodkov in odhodkov – drugih uporabnikov od 01.01.2017 do 31.12.2017
- Izkaz računa finančnih terjatev in naložb od 01.01.2017 do 31.12.2017
- Izkaz računa financiranja od 01.01.2017 do 31.12.2017
- Izkaz prihodkov in odhodkov režijskih obratov za obdobje od 01.01.2017 do 31.12.2017
- Stanje in gibanje neopredmetenih sredstev in opredmetenih osnovnih sredstev
- Stanje in gibanje dolgoročnih finančnih naložb in posojil
- Potrdilo o oddaji Izjave o oceni notranjega nadzora javnih financ – AJPES
- Izjava o oceni notranjega nadzora javnih financ

ZAKLJUČNI RAČUN PRORAČUNA OBČINE GORIŠNICA z naslednjimi prilogami:

- Obrazložitev zaključnega računa proračuna Občine Gorišnica za leto 2017
- Obrazložitev realizacije NRP 2017-2020 za leto 2017
- Predlog zaključnega računa proračuna Občine Gorišnica za leto 2017 (I. Splošni del in II. Posebni del)

Na podlagi 98. člena Zakona o javnih financah (Uradni list RS, št. 11/11-UPB, 14/13 - popr. in 101/13) in 16. člena Statuta občine Gorišnica (Uradni glasilo slovenskih občin 25/06) je občinski svet občine Gorišnica na __redni seji dne _____ sprejel

O D L O K

o zaključnem računu proračuna občine Gorišnica za leto 2017

1.člen

S tem odlokom se sprejme zaključni račun proračuna občine Gorišnica za leto 2017, ki zajema vse prihodke in odhodke proračuna občine Gorišnica.

2.člen

Po bilanci prihodkov in odhodkov proračuna se s tem odlokom sprejme stanje realizacije prihodkov in odhodkov za leto 2017 in sicer:

- prihodki	3.283.890,77 EUR
- odhodki	3.671.306,23 EUR

3.člen

Na podlagi podatkov o realizaciji prihodkov in odhodkov proračuna za leto 2017 se ugotavlja presežek odhodkov nad prihodki proračuna občine Gorišnica v višini 387.415,46 EUR .

Za znesek rezultata v višini 387.415,46 EUR se zmanjša stanje bilance iz preteklih let.

4. člen

Bilanca prihodkov in odhodkov, izkaz računa finančnih terjatev in izkaz računa financiranja so sestavni del tega odloka.

5.člen

Ta odlok začne veljati naslednji dan po objavi v Uradnem glasilu slovenskih občin.

Štev.: _____


Datum: _____

župan
Občine Gorišnica
Jožef Kokot



LETNO POROČILO

o poslovanju za leto 2017





VSEBINA

LETNO POROČILO	3
1. POSLOVNO POROČILO	3
1.1. Predstavitev občine	3
1.2. Opis razvoja občine	3
1.3. Predstavitev vodstva občine	3
1.4. Predstavitev pomembnejših organov občine	3
1.5. Pregled dejavnosti občine	3
1.6. Gospodarski, monetarni, fiskalni in drugi vplivi na delovanje občine	3
1.7. Poročila o izvedbi programov, dejavnosti in projektov	4
1.8. Doseženi cilji in rezultati	4
1.8.1. Zakonske in druge pravne podlage	4
1.8.2. Dolgoročni cilji	4
1.8.3. Letni cilji	4
Prihodki	4
Odhodki	5
1.8.4. Ocena uspeha	5
1.9. Zaključni del	5
2. RAČUNOVODSKO POROČILO	6
2.1. Pojasnila k izkazu	6
2.1.1. Bilanca stanja	6
<u>Sredstva</u>	6
a) Dolgoročna sredstva in sredstva v upravljanju	6
b) Kratkoročna sredstva	8
<u>Obveznosti do virov sredstev</u>	8
a) Kratkoročne obveznosti in pasivne časovne razmejitev	9
b) Lastni viri in dolgoročne obveznosti	9
2.1.2. Pojasnila k izkazu prihodkov in odhodkov	11
2.2.1. Prihodki	12
a.) Davčni prihodki	12
b.) Nedavčni prihodki	13
c.) Kapitalski prihodki	14
č.) Prejete donacije	14
d.) Transferni prihodki	14
2.2.2. Odhodki	14
a) Tekoči odhodki	14
b) Tekoči transferi	14
c) Investicijski odhodki	15
d) Investicijski transferi	15
2.3. Pojasnila k izkazu finančnih terjatev in naložb	16
2.4. Pojasnila k izkazu računa financiranja	16
2.5. Pojasnila k izkazu prihodkov in odhodkov režijskih obratov	16
Prihodki	17
Odhodki	17



LETNO POROČILO

Letno poročilo je sestavljeno iz računovodskega poročila, ki vsebuje bilanco stanja, izkaz prihodkov in odhodkov in pojasnila k obema računovodskima izkazoma, ter poslovno poročilo, katerega sestavni del je poročilo o doseženih ciljih in rezultatih na področju iz njihove pristojnosti, ki se pripravi v skladu z navodilom o pripravi zaključnega računa in metodologijo za pripravo poročila o doseženih ciljih in rezultatih.

1. POSLOVNO POROČILO

1.1. Predstavitev občine

Občina Gorišnica je bila ustanovljena z zakonom kot lokalna skupnost dne 30.10.1992.

Splošni podatki o javnem zavodu:

Naziv:	Občina Gorišnica
Naslov:	Gorišnica 83/a
Matična številka:	5883962000
Davčna številka:	81877790
Številka podračuna pri UJP:	01228-0100016863
Številka proračunskega uporabnika:	75272

Občino vodi župan g. Jožef Kokot, ki je bil na to delovno mesto ponovno izbran za štiriletno mandatno obdobje 2014-2018.

Glavni organ občine je občinski svet, ki ima po statutu 11 članov.

Občina Gorišnica se razteza med ravninsko poljskim in haloško gričevnatim svetom, ki ga ločuje reka Drava, nekdanj zaradi splavarjev in brodarjev pomembna prometna pot, meri 29 km² in ima okoli 4.000 prebivalcev. Središče občine je Gorišnica, gručasto naselje na ptujskem polju ob magistralni cesti Ptuj - Ormož.

V ravnini, v vasi Gorišnica, kjer se križata stara deželna, nekdanja rimska cesta Ptuj - Ormož in potok Pesnica, so v konfiguraciji zemljišča vidni sledovi utrjene postojanke nekdanjega dvora v Gorišnici. Prav tako se vas Gorišnica ponaša z najstarejšo, v celoti obnovljeno panonsko hišo – Dominkovo domačijo, ki je stara preko 300 let.

1.2. Opis razvoja občine

Občina Gorišnica ima v obdobju od 2016-2020 največje investicije na področju izgradnje kanalizacijskega sistema in namakalnega sistema ter vaških domov.

1.3. Predstavitev vodstva občine

Občino Gorišnica v svojem četrtem mandatu zastopa in vodi župan občine g. Jožef Kokot.

1.4. Predstavitev pomembnejših organov občine

Najpomembnejši organ občine je občinski svet, ki šteje 11 članov. Občinski svet ima tudi odbore in komisije, zakonitost delovanja pa nadzira nadzorni odbor občine Gorišnica.

1.5. Pregled dejavnosti občine

Občina opravlja dejavnosti, ki so ji naložene z zakonom o lokalni samoupravi.

1.6. Gospodarski, monetarni, fiskalni in drugi vplivi na delovanje občine

Pretežni del proračuna občine Gorišnica predstavljajo, na osnovi Zakona o financiranju občin, davčni prihodki.



1.7. Poročila o izvedbi programov, dejavnosti in projektov

Občina Gorišnica je realizirala vse programe, ki si jih je zadala v načrtu razvojnih programov.

1.8. Doseženi cilji in rezultati

Z uresničitvijo programov smo dosegli zastavljene cilje na področju komunalne infrastrukture in sicer: modernizacija cest, izgradnja kanalizacijskega sistema s čistilno napravo, športni park in namakalni sistem. Stran | 4

1.8.1. Zakonske in druge pravne podlage

Pri pripravi zaključnega računa občinskega proračuna in zaključnih računov finančnih načrtov neposrednih uporabnikov ter letnih poročil proračuna ter neposrednih uporabnikov in posrednih uporabnikov je potrebno upoštevati naslednje predpise:

- Zakon o javnih financah (Uradni list RS, št. 11/11-UPB, 14/13- popr., 101/13, 55/15 – ZFisP in 96/15 – ZIPRS1617; v nadaljevanju: ZJF),
- Zakon o računovodstvu (Uradni list RS, št. 23/99, 30/02-1253 in 114/06-ZUE)
- Navodilo o pripravi zaključnega računa državnega in občinskega proračuna ter metodologije za pripravo poročila o doseženih ciljih in rezultatih neposrednih in posrednih uporabnikov proračuna (Uradni list RS, št. 12/01, 10/06, 8/07 in 102/10; v nadaljevanju: Navodilo),
- Pravilnik o sestavljanju letnih poročil za proračun, proračunske uporabnike in druge osebe javnega prava (Uradni list RS, št. 115/02, 21/03, 134/03, 126/04, 120/07, 124/08, 58/10, 60/10, 104/10, 104/11 in 86/16; v nadaljevanju: Pravilnik o sestavljanju letnih poročil),
- Pravilnik o enotnem kontnem načrtu za proračun, proračunske uporabnike in druge osebe javnega prava (Uradni list RS, št. 112/09, 58/10, 104/10, 104/11, 97/12, 108/13, 94/14, 100/15, 84/16 in 75/17; v nadaljevanju: pravilnik EKN),
- Pravilnik o razčlenjevanju in merjenju prihodkov in odhodkov pravnih oseb javnega prava (Uradni list RS, št. 134/03, 34/04, 13/05, 138/06, 120/07, 112/09, 58/10, 104/10, 104/11, 97/12, 108/13 in 100/15 in 75/17),
- Pravilnik o načinu in rokih usklajevanja terjatev in obveznosti po 37. členu zakona o računovodstvu (Uradni list RS, št. 117/02, 134/03 in 108/13),
- Pravilnik o načinu in stopnjah odpisa neopredmetenih sredstev in opredmetenih osnovnih sredstev (Uradni list RS, št. 45/05, 138/06, 120/07, 48/09, 112/09, 58/10, 108/13 in 100/15),
- Pravilnik o načinu ter rokih izdelave obračuna, poročanja in razporejanja presežka upravljanja s prostimi denarnimi sredstvi na računih, vključenih v sistem enotnega zakladniškega računa (Uradni list RS, št. 41/07, 81/09, 95/11 in 109/13) in
- Pravilnik o vodenju računovodskih evidenc upravljanja denarnih sredstev sistema enotnega zakladniškega računa (Uradni list RS, št. 120/07 in 104/09).

1.8.2. Dolgoročni cilji

Največji dolgoročni cilj predstavlja izgradnja namakalnega sistema - dokončanje, kanalizacije na celotnem območju občine Gorišnica, športno rekreacijskega centra in izgradnja krožišča.

1.8.3. Letni cilji

Pridobitev sredstev iz naslova spodbujanja regionalnega razvoja (za sekundarno kanalizacijo), pridobitev sredstev iz programa razvoja podeželja in realizacija sprejetega proračuna.

Prihodki

Skupaj prihodki so bili realizirani v višini 3.283.890,77 EUR. V letu 2017 je Občina Gorišnica realizirala za 2,56 % manj prihodkov kot leta 2016. V strukturi prihodkov zajemajo največji delež davčni prihodki, ki so znašali 2.439.023,60 EUR, kar je 74,27 % celotnih prihodkov.



Odhodki

Skupaj odhodki so bili realizirani v višini 3.671.306,23 EUR.

V strukturi odhodkov zajemajo največji delež investicijski odhodki. Ti so znašali v letu 2017 1.734.528 EUR ali 47,25 % vseh odhodkov.

Plače in drugi izdatki zaposlenim so v letu 2017 znašali 4,76 % vseh odhodkov.

Stran | 5

1.8.4. Ocena uspeha

- Pri doseganju zastavljenih ciljev, upošteva je fizične, finančne in opisne kazalce
- Pri doseganju zastavljenih ciljev v primerjavi z doseženimi cilji iz poročila preteklega leta
- Ocena gospodarnosti in učinkovitosti
- Ocena delovanja sistem notranjega finančnega nadzora
- Pojasnila na področjih, kjer zastavljeni cilji niso bili doseženi
- Ocena učinkovitosti poslovanja na druga področja
- Druga pojasnila, ki vsebujejo analizo kadrovanja in investicijskih tveganj

1.9. Zaključni del

Letno poročilo o poslovanju je sprejel župan Občine Gorišnica na osnovi realizacije proračuna.



2. RAČUNOVODSKO POROČILO

Pri vodenju poslovnih knjig, vrednotenju računovodskih postavk in kontroliranju so se uporabljali naslednji predpisi: zakon o računovodstvu, pravilnik o sestavi letnih poročil, pravilnik o razčlenjevanju in merjenju prihodkov in odhodkov pravnih oseb javnega prava, pravilnik o načinu in rokih usklajevanja terjatev in obveznosti po 37. členu zakona o računovodstvu, navodilo o načinu in stopnjah odpisa neopredmetenih dolgoročnih sredstev in opredmetenih osnovnih sredstev in pravilnik o enotnem kontnem načrtu za proračun, proračunske uporabnike in druge osebe javnega prava.

Računovodsko poročilo obsega pojasnila in razkritja v zvezi z računovodskimi izkazi v skladu z drugim odstavkom 20. člena zakona o računovodstvu. Računovodski izkazi zajemajo bilanco stanja in izkaz prihodkov in odhodkov kot osnovna obrazca ter druge podatke v skladu s predpisi.

2.1. Pojasnila k izkazu

2.1.1. Bilanca stanja

Bilanca stanja je računovodski izkaz, sestavni del računovodskega poročila, ki mora prikazovati resnično in pošteno stanje sredstev in obveznosti do njihovih virov.

Prilogi k bilanci stanja sta:

- pregled stanja in gibanja neopredmetenih dolgoročnih sredstev in opredmetenih osnovnih sredstev
- pregled stanja in gibanja dolgoročnih kapitalskih naložb in posojil in
- druga pojasnila v skladu s pravilnikom o sestavljanju letnih poročil

Sredstva

Sredstva v bilanci stanja vsebujejo za občino:

V EUR

Vrsta sredstev	Leto 2016	Leto 2017	Indeks 2017:2016
Dolgoročna sredstva in sredstva v upravljanju	27.426.861	27.562.588	100
Kratkoročna sredstva in AČR	1.162.091	919.100	79
SKUPAJ AKTIVA	28.588.952	28.481.688	100

a) Dolgoročna sredstva in sredstva v upravljanju

Dolgoročna sredstva in sredstva v upravljanju zajemajo:

V EUR

Vrsta sredstev	Leto 2016	Leto 2017	Indeks 2017:2016
Neopredmetena dolgoročna sredstva	5.120	3.708	72
Nepremičnine	23.940.249	23.660.018	99
Nepremičnine v izgradnji	584.683	1.098.723	188
Oprema in druga opredmetena osnovna sred.	104.900	112.883	108
Dolgoročne kapitalske naložbe	111.948	111.948	100
Sredstva v upravljanju	2.679.962	2.575.308	96
SKUPAJ DOLGOROČNA SRED. IN SRED. V UPRAVLJANJU	27.426.862	27.562.588	100



Vrednost zemljišč znaša 1.676.262,75 EUR, zgradb pa 21.983.755,61 EUR in se nanaša na občinsko zgradbo, druge gradbene objekte, stanovanje, ceste, javno razsvetljavo, kanalizacijo, namakalni sistem, vodovodno omrežje in čistilne naprave. Občina ima v izgradnji še športni park v višini 815.267,30 EUR.

Vrednost opreme in drugih opredmetenih sredstev znaša 112.883,57 EUR.

Neodpisana vrednost dolgoročnih sredstev znaša 23.776.610,17 EUR. Odpisanost zgradb znaša 25,17 %, opreme pa 65,23 %, kar pomeni, da je nekatera oprema že dokaj dotrajana, saj so amortizacijske stopnje opredeljene v skladu z Navodilom o načinu in stopnjah odpisa neopredmetenih dolgoročnih sredstev in opredmetenih osnovnih sredstev, ki ga je sprejel minister za finance na podlagi Zakona o računovodstvu.

Stran | 7

V letu 2017 so znašale investicijske naložbe v povečanje osnovnih sredstev 1.167.707,57 EUR. Investicije so bile izvedene v izgradnjo vaški dom Tibolci, cestne, komunalne in vodovodne infrastrukture. Občina je investirala tudi v nakup osnovnih sredstev (občinsko vozilo, 2 kom črpalka za črpališča, tiskalnik...) in druge opreme.

V letu 2017 je imela Občina Gorišnica 2.575.308 EUR terjatev za sredstva dana v upravljanje posrednemu proračunskemu uporabniku Osnovni šoli Gorišnica, od tega za šolo 1.577.466 in vrtec v višini 997.842 EUR. Sredstva dana v upravljanje so se usklajevala z dajalci in prejemniki v skladu s 37. členom zakona o računovodstvu.

- Seznam neopredmetenih dolgoročnih sredstev in opredmetenih osnovnih sredstev po vrstah:

- Neopredmetena sredstva:

- računalniški programi in idejni projekt za vodovod

- Oprema:

- računalniška oprema,
- pisarniška oprema in pohištvo,
- prevozna sredstva,
- druga oprema

- Zemljišča

- Objekti:

- občinska zgradba,
- vežica,
- tržnica,
- Dominkova domačija,
- stanovanja,
- kanalizacije,
- vodovod,
- ceste,
- javna razsvetljava,
- namakalni sistem,
- čistilne naprave

- Obrazložitev popisa za leto 2017

Popis opredmetenih osnovnih sredstev je bil opravljen dne 24.01.2018 po stanju na dan 31.12.2017. Komisija za popis osnovnih sredstev, obveznosti in terjatev je ugotovila, da se dejansko stanje osnovnih sredstev, obveznosti in terjatev ujema s knjigovodskim stanjem.

- Stanje in gibanje dolgoročnih kapitalskih naložb



Občina Gorišnica izkazuje na dan 31.12.2017 delnice Komunalnega podjetja Ptuj v nominalni vrednosti 107.544 EUR in so bile usklajene s poročilom Komunalnega podjetja Ptuj ter manjše število ostalih delnic v ocenjeni vrednosti 4.404 EUR pridobljene po Zakonu o dedovanju.

b) Kratkoročna sredstva

Stran | 8

Med kratkoročnimi sredstvi so zajete naslednje postavke:

V EUR

Vrsta kratkoročnega sredstva	Leto 2016	Leto 2017	Indeks 2017:2016
- dobroimetje pri bankah	395.979	36.264	10
- kratkoročne terjatve do kupcev	198.169	286.466	145
- kratkoročne terjatve do neposrednih oz. posrednih uporabnikov proračuna	8.999	8.388	93
- druge kratkoročne terjatve	89.723	138.569	154
- neplačani odhodki	469.222	449.413	96
- aktivne časovne razmejitve	0	0	
SKUPAJ	1.162.091	919.100	79

Na transakcijskem računu je bilo na dan 29.12.2017 stanje sredstev 36.263,67 EUR in je usklajeno z bančnim izpisom UJP-a na dan 29.12.2017 pod zaporedno številko 248.

Kratkoročne terjatve do kupcev so se v primerjavi z letom 2016 povišale.

Kratkoročne terjatve do neposrednih oz. posrednih uporabnikov proračuna so ostale primerljive z letom 2016.

Za terjatve do kupcev so bili po stanju na dan 31.12.2017 poslani vsi izpisi odprtih postavk. Pregled terjatev je sestavni del zapisnika o popisu.

Druge kratkoročne terjatve zajemajo terjatve do zavezancev za davčne prihodke in terjatve za bolezni.

Neplačani odhodki zajemajo neplačane tekoče in investicijske odhodke, torej vse prejete račune za leto 2017, ki bodo plačani v letu 2018 po zapadlosti. Po plačilu bodo v skladu s pravilnikom o razmejevanju prihodov in odhodkov preneseni v odhodke.

Obveznosti do virov sredstev

Obveznosti do virov sredstev so v bilanci stanja razčlenjeni na naslednjih postavkah:

V EUR

Vrsta obveznosti	Leto 2016	Leto 2017	Indeks 2017:2016
Kratkoročne obveznosti in pasivne časovne razmejitve	725.873	875.298	121
Lastni viri in dolgoročne obveznosti	27.863.079	27.606.391	99
SKUPAJ PASIVA	28.588.952	28.481.689	100

**a) Kratkoročne obveznosti in pasivne časovne razmejitve**

Navedene obveznosti obsegajo:

V EUR

Vrsta obveznosti	Leto 2016	Leto 2017	Indeks 2017:2016
Obveznosti do zaposlenih	23.686	18.041	76
Obveznosti do dobaviteljev	315.992	286.843	91
Druge kratk. obveznosti iz poslovanja	21.949	48.283	220
Obveznosti do uporabnikov enotnega kontnega načrta	105.637	129.715	123
Obveznosti iz financiranja	-	-	-
Neplačani prihodki	277.175	356.161	128
Pasivne časovne razmejitve	31.435	36.256	115
SKUPAJ	725.873	875.298	121

Stran | 9

Največji delež kratkoročnih obveznosti predstavljajo obveznosti do dobaviteljev, ki znašajo 32,77 % celotnih kratkoročnih obveznosti in neplačani prihodki. Med večjimi dobavitelji so: Cestno podjetje Ptuj, Elektro Maribor – Energija plus, Komunala Ptuj, Lipa Lenart, Markomark Nival, Osnovna šola Gorišnica ... Obveznosti do dobaviteljev se nanašajo na dobavitelje na domačem trgu, obveznosti do posrednih in neposrednih uporabnikov proračuna pa se nanašajo na osnovne šole in zavode. Podlaga za njihov nastanek je v prejetih računih, ki bodo poravnani v letu 2018.

b) Lastni viri in dolgoročne obveznosti

Splošni sklad izkazuje znesek lastnih virov sredstev in ga sestavljajo namensko oblikovani deli splošnega sklada, in sicer sklada za neopredmetena in opredmetena osnovna sredstva, sklada za finančne naložbe, sklada za unovčenja poročila, sklada za terjatve za sredstva dana v upravljanje, sklada za namensko premoženje, preneseno javnim skladom in drugim pravnim osebam javnega prava, ki imajo premoženje v svoji lasti, splošnega sklada za posebne namene ter splošnega sklada za drugo.

Znesek splošnega sklada za neopredmetena in opredmetena osnovna sredstva je enak knjigovodski vrednosti teh sredstev, zato se povečujejo ob nabavah oziroma pridobitvah teh sredstev.

Rezervni sklad v proračunih je vir, ki se nanaša na proračunsko rezervo. Po drugem odstavku 48. člena Zakona o javnih financah se sredstva proračunske rezerve uporabljajo za financiranje izdatkov za odpravo posledic naravnih nesreč, kot so potres, poplave, zemeljski plaz, snežni plaz, visok sneg, močan veter, žled, pozeba, suša, množični pojav nalezljive človeške, živalske in rastlinske bolezni, druge nesreče, ki jih povzročajo naravne sile, ter ekološke nesreče.

V skladu s tretjim odstavkom 48. člena Zakona o javnih financah se v proračunske rezerve izloča del vseh doseženih letnih prejemkov proračuna v velikosti, ki je določena s proračunom, vendar največ do velikosti 1,5% prejemkov proračuna. Del sredstev se lahko izloča v rezerve začasno vsak mesec, dokončno pa po zaključnem računu za preteklo leto, kakor določa ZJF. Na dan 31.12.2017 znaša rezervni sklad 25.876 eur.

Lastne vire in dolgoročne obveznosti tvorijo postavke splošnega in rezervnega sklada, ki so primerjane tudi s stanjem predhodnega leta:



V EUR

Vrsta	Leto 2016	Leto 2017	Indeks 2017:2016
Splošni sklad	27.832.203	27.580.515	99
Rezervni sklad	30.876	25.876	84
SKUPAJ	27.863.079	27.606.391	99

Stran | 10

Razdelitev splošnega sklada:

V EUR

Vrsta	Leto 2016	Leto 2017	Indeks 2017:2016
Splošni sklad za opredmetena osnovna sredstva	104.900	112.884	108
Splošni sklad – objekti	4.145.058	4.811.974	116
Splošni sklad – zemljišča	1.678.945	1.676.263	100
Splošni sklad za neopredmetena osnovna sredstva	5.120	3.708	72
Splošni sklad – ceste in javna razsvetljava	8.932.433	8.791.978	98
Splošni sklad – namakalni sistem	1.812.674	1.752.842	97
Splošni sklad – kanalizacije	5.370.539	5.261.427	98
Splošni sklad - stanovanja	182.436	174.964	96
Splošni sklad – vodovod (Komunala)	754.391	713.358	95
Splošni sklad – čistilna naprava	1.648.455	1.575.935	96
Delnice	111.948	111.948	100
Splošni sklad za sredstva dana v upravljanje – šola, vrtec	2.679.962	2.575.308	96
Splošni sklad za drugo	-75.974	-75.974	
Presežek prihodkov nad odhodki ali odhodkov nad prihodki	481.316	93.900	20
Rezervni sklad	30.876	25.876	84
SKUPAJ	27.863.079	27.606.391	99

Vsi skladi, razen splošnega sklada za drugo in presežek prihodkov nad odhodki, so usklajeni s sedanjo vrednostjo dolgoročno opredmetenih in neopredmetenih osnovnih sredstev.

Na splošnem skladu za drugo so uskladitvena stanja iz preteklih let. Sredstva rezervnega sklada so bila koriščena za požar v Moškanjih.

Kot priloga k bilanci stanja je pregled stanja in gibanja neopredmetenih sredstev in opredmetenih osnovnih sredstev. Obrazec vsebuje prikaz podatkov od 1. januarja do 31. decembra po posameznih kategorijah neopredmetenih sredstev in opredmetenih osnovnih sredstev. Posebej se izkazujejo podatki za premoženjske pravice in druga neopredmetena sredstva ter zemljišča, zgradbe, opremo in druga opredmetena osnovna sredstva.

Druga priloga k bilanci stanja je stanje in gibanje dolgoročnih finančnih naložb in posojil. Ta pregled je sestavni del zadnjih sprememb in dopolnitev pravilnika o letnih poročilih. Obrazec vsebuje podatke o začetnem stanju (1. januar), vseh spremembah med letom in končnem stanju (31. decembra). Gre torej za prikaz knjigovodskih podatkov od 1. januarja do 31. decembra, izkazanih na ustreznih kontih, to je na kontih dolgoročnih finančnih naložb in dolgoročnih danih posojil in depozitov.



2.1.2. Pojasnila k izkazu prihodkov in odhodkov

Po tretjem odstavku 15. člena zakona o računovodstvu se prihodki in odhodki v proračunu priznavajo v skladu z računovodskim načelom denarnega toka (plačane realizacije). Po 3. členu odredbe o razčlenjevanju prihodkov in odhodkov pomeni načelo denarnega toka, da se prihodek oziroma odhodek prizna, ko sta izpolnjena pogoja:

- poslovni dogodek, katerega posledica je izkazovanje prihodkov oziroma odhodkov je naštal in
- denar oziroma njegov ustreznik je prejet oziroma izplačan.

Izkaz prihodkov in odhodkov vsebuje podatke o prihodkih in odhodkih v obračunskem obdobju in v predhodnem obračunskem obdobju v skladu z Zakonom o računovodstvu.

Po tretjem odstavku 15. člena zakona o računovodstvu se prihodki in odhodki drugih uporabnikov priznavajo v skladu z računovodskim načelom denarnega toka (plačane realizacije).

Razdelitev prihodkov in odhodkov je prikazana v naslednji razpredelnici:

V EUR

	Realizacija 2016	Realizacija 2017	Indeks 2017:2016
I. PRIHODKI			
- davki na dohodek in dobiček	2.057.044	2.101.082	102
- davki na premoženje	391.166	302.769	77
- domači davki na blago in storitve	41.915	40.777	97
- drugi davki	6.136	-5.604	
- udeležba na dobičku in dohodki od premoženja	326.443	421.112	129
- upravne takse in pristojbine	4.107	3.472	85
- globe in druge denarne kazni	50.160	1.166	2
- prihodki od prodaje blaga in storitev	21.417	31.054	145
- drugi nedavčni prihodki	211.148	201.376	95
- prihodki od prodaje osnovnih sredstev	-	1.900	
- prihodki od prodaje zemljišč in neopred. sredstev	34.236	28.689	84
- prejete donacije iz domačih virov	-	-	-
- transferni prihodki iz drugih javnofinančnih institucij	216.629	156.098	72
- prejeta sredstva iz državnega proračuna iz sred. proračuna EU	9.769	0	
SKUPAJ	3.370.170	3.283.891	97
II. STROŠKI			
- plače in drugi izdatki zaposlenim	165.901	174.693	105
- prispevki delodajalcev za socialno varnost	24.849	26.808	108
- izdatki za blago in storitve	538.994	538.427	100
- plačila domačih obresti	-	-	



- rezerve	-	-	
- subvencije	11.824	43.036	364
- transferi posameznikom in gospodinjstvom	569.717	517.483	91
- transferi neprofitnim organizacijam in ustanovam	211.800	150.077	71
- drugi tekoči domači transferi	412.007	440.609	107
- nakup in gradnja osnovnih sredstev	1.253.231	1.734.528	138
- investicijski transferi proračunskim uporabnikom	79.557	45.645	57
- povečanje kapitalskih deležev in naložb	-	-	
SKUPAJ	3.267.880	3.671.306	112
PRESEŽEK PRIHODKOV nad ODHODKI	102.290		
PRESEŽEK ODHODKOV nad PRIHODKI		387.415	

2.2.1. Prihodki

Prihodki so v izkazu prihodkov razčlenjeni na naslednje skupine:

V EUR

Vrsta	Leto 2016	Leto 2017	Indeks 2017:2016
Davčni prihodki	2.496.261	2.439.024	98
Nedavčni prihodki	613.276	658.179	107
Kapitalski prihodki	34.236	30.590	89
Prejete donacije			
Transforni prihodki	226.397	156.098	69
SKUPAJ PRIHODKI	3.370.170	3.283.891	97

Skupni prihodki so bili ustvarjeni v višini 3.283.891 EUR in so manjši od predhodnega leta za 2,56 %.

Davčni prihodki zajemajo 74,27 % vseh prihodkov. Med davčnimi prihodki zajema največji delež odstopljen del dohodnine občini v višini 2.101.082 EUR, ki zajema 63,98 % vseh prihodkov.

Nedavčni prihodki zajemajo 20,04 % vseh prihodkov. Največji delež predstavljajo prihodki od podeljenih koncesij za vodno pravico v višini 238.210 EUR.

Kapitalski prihodki so prihodki od prodaje zemljišč v višini 30.590 EUR.

Transforni prihodki se nanašajo na prejeta sredstva iz državnega proračuna za tekočo porabo v višini 40.497 EUR, prejeta sredstva iz državnega proračuna za investicije (taksa min.za obrambo, GD Zagojčiči, streha Dominkova, ...) v višini 64.416 EUR in druga prejeta sredstva iz državnega proračuna (ref. javna dela, sofin. SOU, ref. druž. pom.) v višini 48.109 EUR ter druga prejeta sredstva iz občinskih proračunov v višini 3.076 EUR.

a.) Davčni prihodki

V skladu z opredelitvijo zajemajo davčni prihodki, ki jih uvrščamo med sprotne prihodke, vse vrste davkov, kot so davki od dohodka od dobička (dohodnina, davek na dobiček in drugi).



Davčni prihodki zajemajo naslednje vrste prihodkov:

Vrsta	V EUR		
	Leto 2016	Leto 2017	Indeks 2017:2016
Davki na dohodek in dobiček	2.057.044	2.101.082	102
Davki na premoženje	391.166	302.769	77
Domači davki na blago in storitve	41.915	40.777	97
Drugi davki	6.136	-5.604	
SKUPAJ	2.496.261	2.439.024	98

Stran | 13

V primerjavi z letom 2016 so se prihodki od davka na dohodek in na dobiček povečali, prihodki od davka na premoženje pa so se zmanjšali za 22,60 %, prihodki od domačih davkov na blago in storitve pa so se zmanjšali za 2,72 %. Pri drugih davkih je zajet nerazporejen znesek iz PDP, ki bo prerazporejen v letu 2018.

Davčni prihodki

V davčnih prihodkih je bila dohodnina realizirana v višini 2.101.082 EUR, kar predstavlja 63,98 % celotnih prihodkov. Davki na premoženje znašajo 302.769 EUR, to je 9,22 % celotnih prihodkov, od tega znašajo največ nadomestila za uporabo stavbnega zemljišča od pravnih in fizičnih oseb, ostalo pa so: davki na dediščine in darila, davki na promet nepremičnin pravnih in fizičnih oseb in drugi davki.

b.) Nedavčni prihodki

Nedavčni prihodki zajemajo naslednje vrste prihodkov:

Vrsta	V EUR		
	Leto 2016	Leto 2017	Indeks 2017:2016
Udeležba na dobičku in dohodki od premoženja	326.443	421.112	129
Takse in pristojbine	4.107	3.472	85
Globe in druge denarne kazni	50.160	1.166	2
Prihodki od prodaje blaga in storitev	21.417	31.053	145
Drugi nedavčni prihodki	211.148	201.376	95
SKUPAJ	613.275	658.179	107

Nedavčni prihodki so se v primerjavi z letom 2016 povečali za 7,32 %. Največji delež zajemajo prihodki od podeljenih koncesij za vodno pravico, ki zajemajo 36,19 % nedavčnih prihodkov, oziroma 7,25 % vseh prihodkov.

Nedavčni prihodki

Nedavčni prihodki zajemajo prihodke od premoženja v višini 421.112 EUR, kar predstavlja 12,82 % celotnih prihodkov, prihodki od najemnin (poslovnih prostorov, najemnina infrastrukturnih objektov, najemnina javne infrastrukture, športne dvorane, vežice, grobov, zemljišč), prihodki od podeljenih koncesij, takse, globe in druge denarne kazni, prihodke od prodaje blaga in storitev, takse in pristojbine ter drugi nedavčni prihodki.

Drugi nedavčni prihodki pa zajemajo prihodke od komunalnega prispevka, prispevke občanov za izvajanje določenih programov investicijskega značaja, vzdrževanje pokopališča, vstopnine Dominkove domačije in druge nedavčne prihodke.



c.) Kapitalski prihodki

V letu 2017 znašajo kapitalski prihodki 30.590 EUR, nanašajo pa se na prodana zemljišča in osnovna sredstva.

Stran | 14

č.) Prejete donacije

V letu 2017 nismo prejeli donacij.

d.) Transforni prihodki

Transforni prihodki iz drugih javnofinančnih institucij v letu 2017 znašajo 156.098 EUR in so manjši od predhodnega leta. V letu 2017 smo dobili sredstva iz državnega proračuna za določene investicije, ki so se izvajale v tekočem in predhodnem letu. Določena sredstva za te in nove investicije so načrtovana tudi v letu 2018.

Transforni prihodki

Prejeta sredstva iz državnega proračuna in sredstva proračuna iz sredstev proračuna EU so v letu 2017 znašala 226.397 EUR in se nanašajo na prejeta sredstva iz državnega proračuna za tekočo porabo v višini 40.497 EUR, prejeta sredstva iz državnega proračuna za investicije (taksa min.za obrambo, GD Zagojiči, streha Dominkova, ...) v višini 64.416 EUR in druga prejeta sredstva iz državnega proračuna (ref. javna dela, sofin. SOU, ref. druž. pom.) v višini 48.109 EUR ter druga prejeta sredstva iz občinskih proračunov v višini 3.076 EUR.

2.2.2. Odhodki

Odhodki se delijo na tekoče odhodke, tekoče transferje, investicijske odhodke in investicijske transferje.

a) Tekoči odhodki

Kot sprotni odhodki se izkazujejo plačila zaradi stroškov dela, stroškov materiala in drugih izdatkov za blago in storitve, ki niso investicijske narave. V skladu s četrtem odstavkom 12. člena pravilnika o razčlenjevanju prihodkov in odhodkov se obresti, zaračunane na podlagi blagovnih kreditov, ter zamudne obresti, zaračunane zaradi nepravočasno plačanih poslovnih obveznosti, obravnavajo kot odhodek tiste vrste, na katerega se nanašajo. Enako pravilo velja tudi za izkazovanje zamudnih obresti, ki se nanašajo na stroške dela.

Tekoči odhodki

Tekoči odhodki za leto 2017 znašajo 739.929 EUR in zajemajo 20,15 % celotnih odhodkov.

Plače in drugi izdatki zaposlenim v letu 2017 zajemajo 4,76 % celotnih odhodkov.

Izdatki za blago in storitve so realizirani v višini 538.427 EUR. Največ sredstev je bilo porabljenih za kurivo in stroške ogrevanja, splošni material in storitve, energijo, vodo, komunalne storitve, pisarniški material, tekoče vzdrževanje, zavarovanje, oglaševalske storitve in druge odhodke.

b) Tekoči transferi

Tekoči transferi so plačila, za katera proračunski uporabniki – plačniki v povračilu ne dobijo materiala ali storitev, namen njihove porabe pa ni investiranje, razen pri vojski in policiji.

Tekoči transferi

Tekoči transferi znašajo 1.151.205 EUR in zajemajo 31,36 % celotnih odhodkov. V tekoče transfere so zajete: subvencije, transferi posameznikom in gospodinjstvom, transferi neprofitnim organizacijam in ustanovam ter drugi tekoči domači transferi.



Sredstva za subvencije smo namenili za čiščenje in odvajanje odplak Komunalnemu podjetju Ptuj v višini 43.036 EUR.

Transferi posameznikom in gospodinjstvom so realizirani v višini 517.423 EUR, od tega plačila vrtcev, šolski prevozi, oskrbnine starejših občanov v domovih, izplačila družinskim pomočnikom in drugi transferi posameznikom.

Transferi neprofitnim organizacijam in ustanovam znašajo 150.077 EUR. Sredstva so se nakazala raznim gasilskim društvom in zvezam, organizaciji RK, drugim kulturnim in športnim društvom.

Drugi tekoči domači transferi se nanašajo na tekoče transfere v javne zavode (CSD, knjižnica Ptuj, šole, vrtci, zdravstveni domovi, javna dela, prisp. za ZZ brezposelni) in občine (občinska redarska služba, notranja revizija, skupna občinska uprava) v znesku 440.609 EUR.

c) Investicijski odhodki

Med investicijske odhodke so upoštevani odhodki za:

- plačila za nakup ali drugih pridobitev opredmetenih in neopredmetenih sredstev kot so nepremičnine, oprema, napeljave in vozila, plačila za načrte, novogradnje, investicijsko vzdrževanje in obnove zgradb,
- odhodki za naložbe v povečanje in ohranjanje realnega premoženja občine in drugih uporabnikov in
- stroški investicijskega vzdrževanja.

Investicijski odhodki

Investicijski odhodki predstavljajo v strukturi odhodkov največji delež stroškov nakupa osnovnih sredstev in gradnje investicij. Ti so v letu 2017 znašali 1.734.528 EUR ali 47,25 % vseh odhodkov.

Zajemajo novogradnje, rekonstrukcije in adaptacije, investicijsko vzdrževanje, obnove, nakup opreme, investicijski nadzor, načrti in projektna dokumentacija (za kanalizacijo, ceste, športni center, vaško-gasilski domovi), javna razsvetljava...

d) Investicijski transferi

Med investicijske transfere se štejejo izdatki, ki so praviloma nepovratna sredstva in so namenjeni plačilu investicijskih odhodkov prejemniku sredstev. Sredstva so namenjena za nakup ali gradnjo osnovnih sredstev, nabavo opreme ali drugih opredmetenih in neopredmetenih osnovnih sredstev, ki bodo v lasti ali v upravljanju prejemnikov teh sredstev, ter za investicijsko vzdrževanje, obnove in drugo pri prejemnikih teh sredstev.

Odhodki za leto 2017 so prikazani v primerjavi z realizacijo leta 2016 po vrstah v naslednji tabeli:

V EUR

Vrsta	Leto 2016	Leto 2017	Indeks 2017:2016
Tekoči odhodki			
- plače in drugi izdatki zaposlenim	165.901	174.694	105
- prispevki delodajalcev za socialno varnost	24.849	26.808	108
- izdatki za blago in storitve	538.994	538.427	100
- plačila domačih obresti	-	-	
- rezerve	-	-	
Tekoči transferi			
- subvencije	11.824	43.036	364
- transferi posameznikom in gospodinjstvom	569.717	517.483	91
- transferi neprofitnim organizacijam in ustanovam	211.800	150.077	71



- drugi tekoči domači transferi	412.007	440.609	107
Investicijski odhodki	1.253.231	1.734.528	138
Investicijski transferi	79.557	45.644	57
Povečanje kapitalskih deležev in naložb	-	-	
SKUPAJ	3.267.880	3.671.306	82
Presežek prihodkov	102.290		
Presežek odhodkov		387.415	

Največja postavka od vseh stroškov so investicijski odhodki, saj predstavljajo v strukturi celotnih stroškov 47,25 %. Investicije so bile izvedene v izgradnjo in vzdrževanje lokalnih cest in kanalizacije, športni park, vaški dom Tivolci, vaški dom Mala vas, gasilski dom Zagojčiči, obnova most Pesnica in Zagojčiči in javna razsvetljava. Investicije v kanalizacije v ostalih vaseh občine v celoti še niso dokončane in se bodo dokončale v prihodnjem letu. Občina je investirala tudi v nakup osnovnih sredstev za tiskalnik in drobní inventar.

Tekoči odhodki se nanašajo na plače in prispevke za socialno varnost. Stroški plač so v primerjavi s predhodnim letom višji za 5,30 %. Na zadnji dan leta je zaposlenih 7 oseb.

Največji del tekočih odhodkov pa zajemajo izdatki za blago in storitve. Izdatki za blago in storitve zajemajo stroške oglaševalskih storitev v višini 13.542 EUR, časopise, strokovno literaturo 1.555 EUR, drugi splošni material in storitve 50.923 EUR, stroške električne energije 53.240 EUR, porabe kuriv in stroške ogrevanja 47.263 EUR, tekoče vzdrževanje objektov 127.896 EUR, plačila po pogodbah o delu 3.084 EUR, sejnine svetnikom in udeležencem odborov 14.453 EUR, stroški notarjev in odvetnikov 7.348 EUR, drugi operativni odhodki 46.200 EUR in druge izdatke (zavarovanje, stroški izobraževanj, vzdrževanje opreme, gorivo, voda, smeti, tiskarske storitve, pisarniški material, zdravniški pregledi, voda, smeti, študentski servis...). Našteti tekoči odhodki bistveno ne odstopajo od predhodnega leta.

Tekoči transferi se nanašajo na subvencije cen javnim podjetjem 43.036 EUR, plačilo razlike med ceno programov v vrtcih in plačili staršev 284.068 EUR, regresiranje prevozov v šolo 60.078 EUR, regresiranje oskrbe v domovih 128.969 EUR, tekoče transfere neprofitnim organizacijam in ustanovam 150.077 EUR, prispevke za zdravstveno zavarovane brezposelnim 29.875 EUR, tekoče transfere v javne zavode in druge izvajalce 389.803 EUR in druge tekoče transfere. Našteti tekoči transferi bistveno ne odstopajo od predhodnega leta.

Investicijski odhodki so bili v letu 2017 realizirani v višini 1.734.528 EUR, kar je za 38,4 % več kot v letu 2016.

Investicijski transferji zajemajo investicijske transferje občinam in javnim zavodom (šola) v višini 44.110 EUR.

2.3. Pojasnila k izkazu finančnih terjatev in naložb

Občina Gorišnica ne izkazuje finančnih terjatev in naložb, zato na kontih skupin 750 in 751 ni bilo izkazanega prometa o danih posojilih in prejetih vračilih.

2.4. Pojasnila k izkazu računa financiranja

Občina Gorišnica je v letu 2017 ni najela nobenega kredita.

2.5. Pojasnila k izkazu prihodkov in odhodkov režijskih obratov

Občina Gorišnica je v letu 2011 na podlagi 21. čl. Zakona o lokalni samoupravi, 9. čl. Odloka o gospodarskih javnih službah v Občini Gorišnica, 15. čl. Odloka o organizaciji in delovnem področju občinske uprave in 16. čl. Statuta Občine Gorišnica ustanovila režijski obrat. Občinski svet je Odlok o režijskem obratu v Občini Gorišnica sprejel na 5. redni seji dne 24.03.2011, uporabljati pa se je začel s 01.05.2011.



Režijski obrat Občine Gorišnica je bil ustanovljen kot notranja organizacijska enota občinske uprave. Sredstva za delovanje režijskega obrata se zagotavljajo v občinskem proračunu. Zanj se vodijo ločene računovodske evidence na podlagi Pravilnika o kontnem načrtu za določene uporabnike na kontih 46 in 76. Pri izkazovanju prihodkov in odhodkov režijskega obrata je upoštevano načelo nastanka poslovnega dogodka. V okviru režijskega obrata se opravljajo naslednje dejavnosti: urejanje in vzdrževanje pokopališča in okolice ter urejanje in vzdrževanje Dominkove domačije.

Prihodki

Prihodki režijskega obrata za leto 2017 znašajo 21.454 EUR. Med prihodke režijskega obrata spadajo prihodki od prodaje proizvodov in storitev (grobnina, najem grobov in vstopnina Dominkove domačije).

Odhodki

Odhodki režijskega obrata za leto 2017 znašajo 81.261 EUR.

Med realizirane odhodke režijskega obrata spadajo:

V EUR

Vrsta	Leto 2016	Leto 2017	Indeks 2017:2016
Stroški materiala	25.667	22.556	88
Stroški storitev	5.195	3.101	60
Amortizacija	16.679	20.171	121
Stroški dela	20.878	35.433	170
Drugi stroški	2.345	-	
SKUPAJ	70.764	81.261	115

Strošek dela se nanaša na dva zaposlena v režijskem obratu. Amortizacija se obračunava od nabave tovornjaka, traktorskih kosilnic, vrtnega traktorja, večnamenskega stroja, vodnjaka, treh napisnih inox tabel in drugih manjših osnovnih sredstev.

Ker so odhodki režijskega obrata v letu 2017 večji od prihodkov za 59.807 EUR, smo razliko, v skladu z 18. čl. Pravilnika o razčlenjevanju in merjenju prihodkov in odhodkov, pokrili iz sredstev proračuna (brez finančnega toka) in jih evidentirali na kontu 76 – prihodki od prodaje proizvodov in storitev.

Gorišnica, 21. 02. 2018

Računovodsko poročilo je

pripravila:

Renata PETEK

Občina Gorišnica

Jožef KOKOT

župan



Priloge:

- Bilanca stanja
- Izkaz prihodkov in odhodkov – drugih uporabnikov
- Izkaz računa finančnih terjatev in naložb
- Izkaz računa financiranja
- Izkaz prihodkov in odhodkov režijskih obratov
- Stanje in gibanje neopredmetenih sredstev in opredmetenih osnovnih sredstev
- Stanje in gibanje dolgoročnih finančnih naložb in posojil



OBČINA GORIŠNICA, Gorišnica 83 a, 2272 Gorišnica



POTRDILO O ODDAJI LETNEGA POROČILA

Matična številka	5883962000
Šifra proračunskega uporabnika	75272
Ime poslovnega subjekta	OBČINA GORIŠNICA
Sedež (ulica, hišna številka, naselje, pištštev in naziv pošte)	Gorišnica 83A, 2272 Gorišnica

Potrdujemo prevzem datoteke "Poročilo Občina 2017.pdf" preko spletne strani AJPES. Oddaja je bila izvedena z uporabniškim imenom "obcina.gorisnica". Za vsebino datoteke odgovarja pošiljatelj. Vaša referenčna številka za morebitne reklamacije je 395506

Datum prevzema in ura: 20.02.2018 08:56

Potrdilo je izdalo elektronsko vložništvo AJPES za potrebe vašega arhiva.

[Nazaj v aplikacijo LP2017](#)

POTRDILO JE IZDALO ELEKTRONSKO VLOŽIŠČE AJPES ZA POTREBE VAŠEGA ARHIVA

Matična številka:	5883962000
Šifra uporabnika:	75272
Ime uporabnika:	OBČINA GORIŠNICA
Sedež (ulica, hišna številka in kraj):	Gorišnica 83A, 2272 Gorišnica
Odgovorna oseba za sestavljanje bilance:	Renata Petek
Telefonska številka:	02 743-11-16
Elektronski naslov:	racunovodstvo@gorisnica.eu

POTRDILO O ODDAJI PODATKOV IZ LETNEGA POROČILA

Potrjujemo podatke iz letnih poročil na poenoteni obrazci in druge podatke za leto 2017, predložene z neposrednim vnosom prek spletne strani AJPES z uporabniškim imenom "obcina gorisnica".

obrazec	koda
Osnovni podatki	9CBD533F94236518328EA7965043DC5C
Bilanca stanja	14A6E5D1B305A767DA4C29A910F07177
Izkaz prihodkov in odhodkov - drugih uporabnikov	3EC5D0046DA693057CE6FBA48894A798
Izkaz računa finančnih terjatev in naložb	F1B073E434A7D3BD2CAA09152245DF78
Izkaz računa financiranja	8B216B529DD47E0E50DEBA5C9CAE4F55
Izkaz prihodkov in odhodkov režijskih obratov	AA24BA93361C6B424CE22643B4964DF6
Stanje in gibanje neopredmetenih sredstev in opredmetenih osnovnih sredstev	D1F2A8719F86CB36550BC865A77BA883
Stanje in gibanje dolgoročnih finančnih naložb in posojil	10F782907BBD2BC756854140A3B4AB62
VSI PODATKI	1379B9D6D68A212B0604C159510E7625

E-podpisano: 20.02.2018 08:56

Podatki iz letnega poročila za obdobje 01.01.2017 - 31.12.2017

Osnovni podatki	
Vrsta:	Proračunski uporabnik - drugi
Šifra prorač. upor.	75272
Šifra dejavnosti	84.110
Matična številka	5883962000
Ime poslovnega subjekta	OBČINA GORIŠNICA
Sedež (ulica, hišna številka in kraj)	Gorišnica 83A, 2272 Gorišnica
Oseba, odgovorna za sestavljanje bilance	Renata Petek
Telefonska številka osebe, odgovorne za sestavljanje bilance	02 743-11-16
Email kontaktne osebe	racunovodstvo@gorisnica.eu
Vodja poslovnega subjekta	župan Jožef Kokot
Kraj	Gorišnica

Obdobje poročanja	
od	1.1.2017
do	31.12.2017

Ime uporabnika
OBČINA GORIŠNICA

Sedež uporabnika:
Gorišnica 83A, 2272 Gorišnica

Šifra uporabnika:
75272

Šifra dejavnosti:
84.110

Matična številka:
5883962000

Bilanca stanja na dan 31.12.2017

v EUR (brez centov)

ČLENITEV SKUPINE KONTOV	NAZIV SKUPINE KONTOV	Oznaka za AOP	Znesek	
			ZNESEK - Tekoče leto	ZNESEK - Predhodno leto
1	2	3	4	5
	A) DOLGOROČNA SREDSTVA IN SREDSTVA V UPRAVLJANJU	001	27.562.588	27.426.861
00	NEOPREDMETENA SREDSTVA IN DOLGOROČNE AKTIVNE ČASOVNE RAZMEJITVE	002	15.653	15.653
01	POPRAVEK VREDNOSTI NEOPREDMETENIH SREDSTEV	003	11.945	10.534
02	NEPREMIČNINE	004	32.153.648	30.979.602
03	POPRAVEK VREDNOSTI NEPREMIČNIN	005	7.394.908	6.454.670
04	OPREMA IN DRUGA OPREDMETENA OSNOVNA SREDSTVA	006	324.617	312.816
05	POPRAVEK VREDNOSTI OPREME IN DRUGIH OPREDMETENIH OSNOVNIH SREDSTEV	007	211.733	207.916
06	DOLGOROČNE FINANČNE NALOŽBE	008	111.948	111.948
07	DOLGOROČNO DANA POSOJILA IN DEPOZITI	009	0	0
08	DOLGOROČNE TERJATVE IZ POSLOVANJA	010	0	0
09	TERJATVE ZA SREDSTVA DANA V UPRAVLJANJE	011	2.575.308	2.679.962
	B) KRATKOROČNA SREDSTVA; RAZEN ZALOG IN AKTIVNE ČASOVNE RAZMEJITVE	012	919.100	1.162.091
10	DENARNA SREDSTVA V BLAGAJNI IN TAKOJ UNOVČLJIVE VREDNOSTNICE	013	0	0
11	DOBROIMETJE PRI BANKAH IN DRUGIH FINANČNIH USTANOVAH	014	36.264	395.979
12	KRATKOROČNE TERJATVE DO KUPCEV	015	286.466	198.169
13	DANI PREDUJMI IN VARŠČINE	016	0	0
14	KRATKOROČNE TERJATVE DO UPORABNIKOV ENOTNEGA KONTNEGA NAČRTA	017	8.388	8.999
15	KRATKOROČNE FINANČNE NALOŽBE	018	0	0
16	KRATKOROČNE TERJATVE IZ FINANCIRANJA	019	0	0
17	DRUGE KRATKOROČNE TERJATVE	020	138.569	89.722
18	NEPLAČANI ODHODKI	021	449.413	469.222
19	AKTIVNE ČASOVNE RAZMEJITVE	022	0	0
	C) ZALOGE	023	0	0

**Bilanca stanja
na dan 31.12.2017**

v EUR (brez centov)

ČLENITEV SKUPINE KONTOV	NAZIV SKUPINE KONTOV	Oznaka za AOP	Znesek	
			ZNESEK - Tekoče leto	ZNESEK - Predhodno leto
30	OBRAČUN NABAVE MATERIALA	024	0	0
31	ZALOGE MATERIALA	025	0	0
32	ZALOGE DROBNEGA INVENTARJA IN EMBALAŽE	026	0	0
33	NEDOKONČANA PROIZVODNJA IN STORITVE	027	0	0
34	PROIZVODI	028	0	0
35	OBRAČUN NABAVE BLAGA	029	0	0
36	ZALOGE BLAGA	030	0	0
37	DRUGE ZALOGE	031	0	0
	I. AKTIVA SKUPAJ	032	28.481.688	28.588.952
99	AKTIVNI KONTI IZVENBILANČNE EVIDENCE	033	198.657	251.493
	D) KRATKOROČNE OBVEZNOSTI IN PASIVNE ČASOVNE RAZMEJITVE	034	875.298	725.873
20	KRATKOROČNE OBVEZNOSTI ZA PREJETE PREDUJME IN VARŠČINE	035	0	0
21	KRATKOROČNE OBVEZNOSTI DO ZAPOSLENIH	036	18.041	23.685
22	KRATKOROČNE OBVEZNOSTI DO DOBAVITELJEV	037	286.843	315.992
23	DRUGE KRATKOROČNE OBVEZNOSTI IZ POSLOVANJA	038	48.283	21.949
24	KRATKOROČNE OBVEZNOSTI DO UPORABNIKOV ENOTNEGA KONTNEGA NAČRTA	039	129.714	105.637
25	KRATKOROČNE OBVEZNOSTI DO FINANCERJEV	040	0	0
26	KRATKOROČNE OBVEZNOSTI IZ FINANCIRANJA	041	0	0
28	NEPLAČANI PRIHODKI	042	356.161	227.175
29	PASIVNE ČASOVNE RAZMEJITVE	043	36.256	31.435
	E) LASTNI VIRI IN DOLGOROČNE OBVEZNOSTI	044	27.606.390	27.863.079
90	SPLOŠNI SKLAD	045	27.580.514	27.832.203
91	REZERVNI SKLAD	046	25.876	30.876
92	DOLGOROČNE PASIVNE ČASOVNE RAZMEJITVE	047	0	0
93	DOLGOROČNE REZERVACIJE	048	0	0
940	SKLAD NAMENSKEGA PREMOŽENJA V JAVNIH SKLADIH	049	0	0
9410	SKLAD PREMOŽENJA V DRUGIH PRAVNIH OSEBAH JAVNEGA PRAVA, KI JE V NJIHOVI LASTI, ZA NEOPREDMETENA SREDSTVA IN OPREDMETENA OSNOVNA SREDSTVA	050	0	0

Bilanca stanja
na dan 31.12.2017

v EUR (brez centov)

ČLENITEV SKUPINE KONTOV	NAZIV SKUPINE KONTOV	Oznaka za AOP	Znesek	
			ZNESEK - Tekoče leto	ZNESEK - Predhodno leto
9411	SKLAD PREMOŽENJA V DRUGIH PRAVNIH OSEBAH JAVNEGA PRAVA, KI JE V NJIHOVI LASTI, ZA FINANČNE NALOŽBE	051	0	0
9412	PRESEŽEK PRIHODKOV NAD ODHODKI	052	0	0
9413	PRESEŽEK ODHODKOV NAD PRIHODKI	053	0	0
96	DOLGOROČNE FINANČNE OBVEZNOSTI	054	0	0
97	DRUGE DOLGOROČNE OBVEZNOSTI	055	0	0
980	OBVEZNOSTI ZA NEOPREDMETENA SREDSTVA IN OPREDMETENA OSNOVNA SREDSTVA	056	0	0
981	OBVEZNOSTI ZA DOLGOROČNE FINANČNE NALOŽBE	057	0	0
985	PRESEŽEK PRIHODKOV NAD ODHODKI	058	0	0
986	PRESEŽEK ODHODKOV NAD PRIHODKI	059	0	0
	I. PASIVA SKUPAJ	060	28.481.688	28.588.952
99	PASIVNI KONTI IZVENBILANČNE EVIDENCE	061	198.657	251.493

Kraj in datum oddaje

Gorišnica, 20.02.2018

Oseba, odgovorna
za sestavitev bilance

Renata Petek

Odgovorna oseba

župan Jožef Kokot



Ime uporabnika
OBČINA GORIŠNICA

Sedež uporabnika:
Gorišnica 83A, 2272 Gorišnica

Šifra uporabnika:
75272

Šifra dejavnosti:
84.110

Matična številka:
5883962000

Izkaz prihodkov in odhodkov - drugih uporabnikov
od 01.01.2017 - 31.12.2017

v EUR (brez centov)

ČLENITEV KONTOV	NAZIV KONTA	Oznaka za AOP	Znesek	
			ZNESEK - Tekoče leto	ZNESEK - Predhodno leto
1	2	3	4	5
	I. SKUPAJ PRIHODKI	101	3.283.891	3.370.170
	TEKOČI PRIHODKI	102	3.097.203	3.109.537
70	DAVČNI PRIHODKI	103	2.439.024	2.496.261
700	DAVKI NA DOHODEK IN DOBIČEK	104	2.101.082	2.057.044
7000	Dohodnina	105	2.101.082	2.057.044
7001	Davek od dohodka pravnih oseb	106	0	0
7002	Drugi davki na dohodek in dobiček	107	0	0
701	PRISPEVKI ZA SOCIALNO VARNOST	108	0	0
7010	Prispevki zaposlenih	109	0	0
7011	Prispevki delodajalcev	110	0	0
7012	Prispevki samozaposlenih	111	0	0
7013	Ostali prispevki za socialno varnost	112	0	0
702	DAVKI NA PLAČILNO LISTO IN DELOVNO SILO	113	0	0
7020	Davek na izplačane plače	114	0	0
7021	Posebni davek na določene prejemke	115	0	0
703	DAVKI NA PREMOŽENJE	116	302.769	391.166
7030	Davki na nepremičnine	117	267.664	361.643
7031	Davki na premičnine	118	282	343
7032	Davki na dediščine in darila	119	3.471	3.302
7033	Davki na promet nepremičnin in na finančno premoženje	120	31.352	25.878
704	DOMAČI DAVKI NA BLAGO IN STORITVE	121	35.173	41.915
7040	Davek na dodano vrednost	122	0	0
7041	Drugi davki na blago in storitve	123	0	0
7042	Trošarine (akcize)	124	0	0
7043	Dobički fiskalnih monopolov	125	0	0
7044	Davki na posebne storitve	126	571	342
7045	Dovoljenja za poslovanje in opravljanje dejavnosti	127	0	0
7046	Letna povračila za uporabo cest	128	0	0
7047	Drugi davki na uporabo blaga in storitev	129	34.602	41.573
7048	Davki na motorna vozila	130	0	0
705	DAVKI NA MEDNARODNO TRGOVINO IN TRANSAKCIJE	131	0	0
7050	Carine	132	0	0

Izkaz prihodkov in odhodkov - drugih uporabnikov
od 01.01.2017 - 31.12.2017

v EUR (brez centov)

ČLENITEV KONTOV	NAZIV KONTA	Oznaka za AOP	Znesek	
			ZNESEK - Tekoče leto	ZNESEK - Predhodno leto
7051	Druge uvozne dajatve	133	0	0
7052	Izvozne dajatve	134	0	0
7053	Dobički izvoznih in uvoznih monopolov	135	0	0
7054	Dobički od menjave tujih valut	136	0	0
7055	Davki na menjavo tujih valut	137	0	0
7056	Drugi davki na mednarodno trgovino in transakcije	138	0	0
706	DRUGI DAVKI IN PRISPEVKI	139	0	6.136
71	NEDAVČNI PRIHODKI	140	658.179	613.276
710	UDELEŽBA NA DOBIČKU IN DOHODKI OD PREMOŽENJA	141	421.112	326.443
7100	Prihodki od udeležbe na dobičku in dividend ter presežkov prihodkov nad odhodki	142	150	145
7102	Prihodki od obresti	143	0	0
7103	Prihodki od premoženja	144	420.962	326.298
711	UPRAVNE TAKSE IN PRISTOJBINE	145	3.472	4.107
7110	Sodne takse	146	0	0
7111	Upravne takse in pristojbine	147	3.472	4.107
712	GLOBE IN DRUGE DENARNE KAZNI	148	1.166	50.160
713	PRIHODKI OD PRODAJE BLAGA IN STORITEV	149	31.053	21.417
714	DRUGI NEDAVČNI PRIHODKI	150	201.376	211.149
7140	Drugi prostovoljni prispevki za socialno varnost	151	0	0
7141	Drugi nedavčni prihodki	152	201.376	211.149
72	KAPITALSKI PRIHODKI	153	30.590	34.236
720	PRIHODKI OD PRODAJE OSNOVNIH SREDSTEV	154	1.900	0
7200	Prihodki od prodaje zgradb in prostorov	155	0	0
7201	Prihodki od prodaje prevoznih sredstev	156	1.900	0
7202	Prihodki od prodaje opreme	157	0	0
7203	Prihodki od prodaje drugih osnovnih sredstev	158	0	0
721	PRIHODKI OD PRODAJE ZALOG	159	0	0
7210	Prihodki od prodaje blagovnih rezerv	160	0	0
7211	Prihodki od prodaje drugih zalog	161	0	0
722	PRIHODKI OD PRODAJE ZEMLJIŠČ IN NEOPREDMETENIH SREDSTEV	162	28.690	34.236
7220	Prihodki od prodaje kmetijskih zemljišč in gozdov	163	463	1.128
7221	Prihodki od prodaje stavbnih zemljišč	164	28.227	33.108
7222	Prihodki od prodaje premoženjskih pravic in drugih neopredmetenih sredstev	165	0	0

Izkaz prihodkov in odhodkov - drugih uporabnikov
od 01.01.2017 - 31.12.2017

v EUR (brez centov)

ČLENITEV KONTOV	NAZIV KONTA	Oznaka za AOP	Znesek	
			ZNESEK - Tekoče leto	ZNESEK - Predhodno leto
73	PREJETE DONACIJE	166	0	0
730	PREJETE DONACIJE IZ DOMAČIH VIROV	167	0	0
7300	Prejete donacije in darila od domačih pravnih oseb	168	0	0
7301	Prejete donacije in darila od domačih fizičnih oseb	169	0	0
731	PREJETE DONACIJE IZ TUJINE	170	0	0
7310	Prejete donacije in darila od tujih nevladnih organizacij in fundacij	171	0	0
7311	Prejete donacije in darila od tujih vlad in vladnih institucij	172	0	0
7312	Prejete donacije in darila od tujih pravnih oseb	173	0	0
7313	Prejete donacije in darila od tujih fizičnih oseb	174	0	0
732	DONACIJE ZA ODPRAVO POSLEDIC NARAVNIH NESREČ	175	0	0
74	TRANSFERNI PRIHODKI	176	156.098	226.397
740	TRANSFERNI PRIHODKI IZ DRUGIH JAVNOFINANČNIH INSTITUCIJ	177	156.098	216.629
7400	Prejeta sredstva iz državnega proračuna	178	153.022	212.422
7401	Prejeta sredstva iz občinskih proračunov	179	3.076	4.207
7402	Prejeta sredstva iz skladov socialnega zavarovanja	180	0	0
7403	Prejeta sredstva iz javnih skladov	181	0	0
7404	Prejeta sredstva iz javnih agencij	182	0	0
741	PREJETA SREDSTVA IZ DRŽAVNEGA PRORAČUNA IZ SREDSTEV PRORAČUNA EVROPSKE UNIJE IN IZ DRUGIH DRŽAV	183	0	9.768
7410	Prejeta sredstva iz državnega proračuna iz predpristopnih in popristopnih pomoči Evropske unije	184	0	0
7411	Prejeta sredstva iz državnega proračuna iz sredstev proračuna evropske unije za izvajanje skupne kmetijske in ribiške politike	185	0	0
7412	Prejeta sredstva iz državnega proračuna iz sredstev proračuna evropske unije iz strukturnih skladov	186	0	0
7413	Prejeta sredstva iz državnega proračuna iz sredstev proračuna evropske unije iz kohezijskega sklada	187	0	9.768
7414	Prejeta sredstva iz državnega proračuna iz sredstev proračuna evropske unije za izvajanje centraliziranih in drugih programov EU	188	0	0
7415	Prejeta sredstva iz državnega proračuna iz sredstev proračuna evropske unije iz naslova pavšalnih povračil	189	0	0

Izkaz prihodkov in odhodkov - drugih uporabnikov
od 01.01.2017 - 31.12.2017

v EUR (brez centov)

ČLENITEV KONTOV	NAZIV KONTA	Oznaka za AOP	Znesek	
			ZNESEK - Tekoče leto	ZNESEK - Predhodno leto
7416	Druga prejeta sredstva iz državnega proračuna iz sredstev proračuna Evropske unije	190	0	0
7417	Prejeta sredstva iz državnega proračuna - iz sredstev drugih evropskih institucij in iz drugih držav	191	0	0
78	PREJETA SREDSTVA IZ EVROPSKE UNIJE IN IZ DRUGIH DRŽAV	192	0	0
780	PREDPRISTOPNA IN POPRISTOPNA SREDSTVA EVROPSKE UNIJE	193	0	0
7800	Prejeta sredstva PHARE	194	0	0
7801	Prejeta sredstva ISPA	195	0	0
7802	Prejeta sredstva SAPARD	196	0	0
7803	Popristopna pomoč	197	0	0
781	PREJETA SREDSTVA IZ PRORAČUNA EU ZA IZVAJANJE SKUPNE KMETIJSKE IN RIBIŠKE POLITIKE	198	0	0
7810	Prejeta sredstva iz proračuna EU iz naslova tržnih ukrepov v kmetijstvu iz Evropskega kmetijskega jamstvenega in usmerjevalnega sklada - Jamstveni del (EAGGF - Guarantee Fund) in Evropskega kmetijskega jamstvenega sklada (EKJS)	199	0	0
7811	Prejeta sredstva iz proračuna EU iz naslova neposrednih plačil v kmetijstvu iz Evropskega kmetijskega jamstvenega in usmerjevalnega sklada - Jamstveni del (EAGGF - Guarantee Fund) in Evropskega kmetijskega jamstvenega sklada (EKJS)	200	0	0
7812	Prejeta sredstva iz proračuna EU iz naslova programa razvoja podeželja iz Evropskega kmetijskega jamstvenega in usmerjevalnega sklada - Jamstveni del (EAGGF - Guarantee Fund) in Evropskega kmetijskega sklada za razvoj podeželja (EKSRP)	201	0	0
7813	Ostala prejeta sredstva iz proračuna EU za izvajanje skupne kmetijske politike	202	0	0
7814	Prejeta sredstva iz proračuna EU za izvajanje skupne ribiške politike	203	0	0
782	PREJETA SREDSTVA IZ PRORAČUNA EU IZ STRUKTURNIH SKLADOV	204	0	0
7820	Prejeta sredstva iz proračuna EU iz Evropskega kmetijskega jamstvenega in usmerjevalnega sklada - Usmerjevalni del (EAGGF - Guidance Fund)	205	0	0
7821	Prejeta sredstva iz proračuna EU iz Evropskega sklada za regionalni razvoj (ERDF)	206	0	0
7822	Prejeta sredstva iz Evropskega socialnega sklada (ESF)	207	0	0

Izkaz prihodkov in odhodkov - drugih uporabnikov
od 01.01.2017 - 31.12.2017

v EUR (brez centov)

ČLENITEV KONTOV	NAZIV KONTA	Oznaka za AOP	Znesek	
			ZNESEK - Tekoče leto	ZNESEK - Predhodno leto
7823	Prejeta sredstva iz proračuna EU iz naslova Finančnega Instrumenta za usmerjanje ribištva (FIFG)	208	0	0
7824	Prejeta sredstva iz proračuna EU iz naslova Pobude za zaposlovanje mladih (YEI)	933	0	0
7825	Prejeta sredstva iz proračuna EU iz naslova Sklada za evropsko pomoč najbolj ogroženim	934	0	0
783	PREJETA SREDSTVA IZ PRORAČUNA EU IZ KOHEZIJSKEGA SKLADA	209	0	0
784	PREJETA SREDSTVA IZ PRORAČUNA EU ZA IZVAJANJE CENTRALIZIRANIH IN DRUGIH PROGRAMOV EU	210	0	0
7840	Prejeta sredstva iz proračuna EU za Schengensko mejo	211	0	0
7841	Druga prejeta sredstva iz proračuna EU za izvajanje notranje politike	212	0	0
7842	Prejeta sredstva iz proračuna EU iz naslova Konkurenčnost za rast in zaposlovanje	213	0	0
7843	Prejeta sredstva iz proračuna EU iz naslova Državljanstvo, svoboda, varnost in pravica	214	0	0
785	PREJETA SREDSTVA IZ PRORAČUNA EU IZ NASLOVA PAVŠALNIH POVRAČIL	215	0	0
7850	Prejeta sredstva iz proračuna EU iz naslova pavšalnih povračil za krepitev denarnega toka	216	0	0
7851	Prejeta sredstva iz proračuna EU iz naslova pavšalnih povračil za proračunsko izravnavo	217	0	0
786	OSTALA PREJETA SREDSTVA IZ PRORAČUNA EVROPSKE UNIJE	218	0	0
787	PREJETA SREDSTVA OD DRUGIH EVROPSKIH INSTITUCIJ IN IZ DRUGIH DRŽAV	219	0	0
788	PREJETA VRAČILA SREDSTEV IZ PRORAČUNA EVROPSKE UNIJE	220	0	0
	II. SKUPAJ ODHODKI	221	3.671.306	3.267.880
40	TEKOČI ODHODKI	222	739.928	729.744
400	PLAČE IN DRUGI IZDATKI ZAPOSLENIM	223	174.694	165.902
4000	Plače in dodatki	224	140.686	131.946
4001	Regres za letni dopust	225	5.972	5.956
4002	Povračila in nadomestila	226	8.566	8.738
4003	Sredstva za delovno uspešnost	227	18.733	18.797
4004	Sredstva za nadurno delo	228	304	465
4005	Plače za delo nerezidentov po pogodbi	229	0	0
4009	Drugi izdatki zaposlenim	230	433	0

Izkaz prihodkov in odhodkov - drugih uporabnikov
od 01.01.2017 - 31.12.2017

v EUR (brez centov)

ČLENITEV KONTOV	NAZIV KONTA	Oznaka za AOP	Znesek	
			ZNESEK - Tekoče leto	ZNESEK - Predhodno leto
401	PRISPEVKI DELODAJALCEV ZA SOCIALNO VARNOST	231	26.809	24.849
4010	Prispevek za pokojninsko in invalidsko zavarovanje	232	14.143	13.382
4011	Prispevek za zdravstveno zavarovanje	233	11.331	10.758
4012	Prispevek za zaposlovanje	234	122	114
4013	Prispevek za starševsko varstvo	235	160	151
4015	Premije kolektivnega dodatnega pokojninskega zavarovanja na podlagi ZKDPZJU	236	1.053	444
402	IZDATKI ZA BLAGO IN STORITVE	237	538.425	538.993
4020	Pisarniški in splošni material in storitve	238	99.396	132.757
4021	Posebni material in storitve	239	34.845	31.458
4022	Energija, voda, komunalne storitve in komunikacije	240	111.008	108.928
4023	Prevozni stroški in storitve	241	25.462	17.469
4024	Izdatki za službena potovanja	242	5.752	499
4025	Tekoče vzdrževanje	243	157.628	179.867
4026	Poslovne najemnine in zakupnine	244	3.094	2.231
4027	Kazni in odškodnine	245	20.030	0
4028	Davek na izplačane plače	246	0	0
4029	Drugi operativni odhodki	247	81.210	65.784
403	PLAČILA DOMAČIH OBRESTI	248	0	0
4030	Plačila obresti od kreditov - Banki Slovenije	249	0	0
4031	Plačila obresti od kreditov - poslovnim bankam	250	0	0
4032	Plačila obresti od kreditov - drugim finančnim institucijam	251	0	0
4033	Plačila obresti od kreditov - drugim domačim kreditodajalcem	252	0	0
4034	Plačila obresti od vrednostnih papirjev izdanih na domačem trgu	253	0	0
4035	Plačila obresti subjektom vključenim v sistem EZR	931	0	0
404	PLAČILA TUJIH OBRESTI	254	0	0
4040	Plačila obresti od kreditov - mednarodnim finančnim institucijam	255	0	0
4041	Plačila obresti od kreditov - tujim vladam	256	0	0
4042	Plačila obresti od kreditov - tujim poslovnim bankam in finančnim institucijam	257	0	0
4043	Plačila obresti od kreditov - drugim tujim kreditodajalcem	258	0	0
4044	Plačila obresti od vrednostnih papirjev, izdanih na tujih trgih	259	0	0

Izkaz prihodkov in odhodkov - drugih uporabnikov
od 01.01.2017 - 31.12.2017

v EUR (brez centov)

ČLENITEV KONTOV	NAZIV KONTA	Oznaka za AOP	Znesek	
			ZNESEK - Tekoče leto	ZNESEK - Predhodno leto
405	Prenos proračunu pripadajočega dela rezultata poslovanja sistema EZR preteklega leta	932	0	0
409	REZERVE	260	0	0
4090	Splošna proračunska rezervacija	261	0	0
4091	Proračunska rezerva	262	0	0
4092	Druge rezerve	263	0	0
4093	Sredstva za posebne namene	264	0	0
4098	Rezervacije za kreditna tveganja v javnih skladih	265	0	0
41	TEKOČI TRANSFERI	266	1.151.205	1.205.348
410	SUBVENCIJE	267	43.036	11.824
4100	Subvencije javnim podjetjem	268	43.036	11.824
4101	Subvencije finančnim institucijam	269	0	0
4102	Subvencije privatnim podjetjem in zasebnikom	270	0	0
411	TRANSFERI POSAMEZNIKOM IN GOSPODINJSTVOM	271	517.483	569.717
4110	Transferi nezaposlenim	272	0	0
4111	Družinski prejemki in starševska nadomestila	273	3.280	3.880
4112	Transferi za zagotavljanje socialne varnosti	274	0	0
4113	Transferi vojnim invalidom, veteranom in žrtvam vojnega nasilja	275	0	0
4114	Pokojnine	276	0	0
4115	Nadomestila plač	277	0	0
4116	Boleznine	278	0	0
4117	Štipendije	279	0	0
4119	Drugi transferi posameznikom	280	514.203	565.837
412	TRANSFERI NEPRIDOBITNIM ORGANIZACIJAM IN USTANOVAM	281	150.077	211.800
413	DRUGI TEKOČI DOMAČI TRANSFERI	282	440.609	412.007
4130	Tekoči transferi občinam	283	20.930	20.876
4131	Tekoči transferi v sklade socialnega zavarovanja	284	29.875	26.465
4132	Tekoči transferi v javne sklade	285	0	0
4133	Tekoči transferi v javne zavode	286	389.804	364.666
4134	Tekoči transferi v državni proračun	287	0	0
4135	Tekoča plačila drugim izvajalcem javnih služb, ki niso posredni proračunski uporabniki	288	0	0
4136	Tekoči transferi v javne agencije	289	0	0
414	TEKOČI TRANSFERI V TUJINO	290	0	0
4140	Tekoči transferi mednarodnim institucijam	291	0	0

**Izkaz prihodkov in odhodkov - drugih uporabnikov
od 01.01.2017 - 31.12.2017**

v EUR (brez centov)

ČLENITEV KONTOV	NAZIV KONTA	Oznaka za AOP	Znesek	
			ZNESEK - Tekoče leto	ZNESEK - Predhodno leto
4141	Tekoči transferi tujim vladam in vladnim institucijam	292	0	0
4142	Tekoči transferi neprofitnim organizacijam v tujini	293	0	0
4143	Drugi tekoči transferi v tujino	294	0	0
42	INVESTICIJSKI ODHODKI	295	1.734.528	1.253.231
420	NAKUP IN GRADNJA OSNOVNIH SREDSTEV	296	1.734.528	1.253.231
4200	Nakup zgradb in prostorov	297	0	0
4201	Nakup prevoznih sredstev	298	31.452	0
4202	Nakup opreme	299	242	7.160
4203	Nakup drugih osnovnih sredstev	900	5.756	38.622
4204	Novogradnje, rekonstrukcije in adaptacije	901	1.179.604	476.534
4205	Investicijsko vzdrževanje in obnove	902	382.866	589.212
4206	Nakup zemljišč in naravnih bogastev	903	9.548	33.377
4207	Nakup nematerialnega premoženja	904	0	0
4208	Študije o izvedljivosti projektov, projektna dokumentacija, nadzor in investicijski inženiring	905	125.060	108.326
4209	Nakup blagovnih rezerv in intervencijskih zalog	906	0	0
43	INVESTICIJSKI TRANSFERI	907	45.645	79.557
431	INVESTICIJSKI TRANSFERI PRAVNIM IN FIZIČNIM OSEBAM, KI NISO PRORAČUNSKI UPORABNIKI	908	0	0
4310	Investicijski transferi nepridobitnim organizacijam in ustanovam	909	0	0
4311	Investicijski transferi javnim podjetjem in družbam, ki so v lasti države ali občin	910	0	0
4312	Investicijski transferi finančnim institucijam	911	0	0
4313	Investicijski transferi privatnim podjetjem	912	0	0
4314	Investicijski transferi posameznikom in zasebnikom	913	0	0
4315	Investicijski transferi drugim izvajalcem javnih služb, ki niso posredni proračunski uporabniki	914	0	0
4316	Investicijski transferi v tujino	915	0	0
432	INVESTICIJSKI TRANSFERI PRORAČUNSKIM UPORABNIKOM	916	45.645	79.557
4320	Investicijski transferi občinam	917	1.535	54.536
4321	Investicijski transferi javnim skladom in agencijam	918	0	0
4322	Investicijski transferi v državni proračun	919	0	0
4323	Investicijski transferi javnim zavodom	920	44.110	25.021
450	PLAČILA SREDSTEV V PRORAČUN EVROPSKE UNIJE	921	0	0

Izkaz prihodkov in odhodkov - drugih uporabnikov
od 01.01.2017 - 31.12.2017

v EUR (brez centov)

ČLENITEV KONTOV	NAZIV KONTA	Oznaka za AOP	Znesek	
			ZNESEK - Tekoče leto	ZNESEK - Predhodno leto
4500	Plačila tradicionalnih lastnih sredstev v proračun Evropske unije	922	0	0
4501	Plačila sredstev v proračun EU iz naslova davka na dodano vrednost	923	0	0
4502	Plačila sredstev v proračun EU iz naslova bruto nacionalnega dohodka	924	0	0
4503	Plačila sredstev v proračun EU iz naslova popravka v korist Združenega kraljestva	925	0	0
4504	Plačila sredstev v proračun EU iz naslova popravkov BND vira v korist drugih držav	926	0	0
	III/1 PRESEŽEK PRIHODKOV NAD ODHODKI	927	0	102.290
	III/2 PRESEŽEK ODHODKOV NAD PRIHODKI	928	387.415	0
	Povprečno število zaposlenih na podlagi delovnih ur v obračunskem obdobju (celo število)	929	8	8
	Število mesecev poslovanja	930	12	12

Kraj in datum oddaje

Gorišnica, 20.02.2018

Oseba, odgovorna za sestavitev bilance

Renata Petek

Odgovorna oseba

župan Jožef Kokot



Ime uporabnika
OBČINA GORIŠNICA

Sedež uporabnika:
Gorišnica 83A, 2272 Gorišnica

Šifra uporabnika:
75272

Šifra dejavnosti:
84.110

Matična številka:
5883962000

Izkaz računa finančnih terjatev in naložb
od 01.01.2017 - 31.12.2017

v EUR (brez centov)

ČLENITEV KONTOV	NAZIV KONTA	Oznaka za AOP	Znesek	
			ZNESEK - Tekoče leto	ZNESEK - Predhodno leto
1	2	3	4	5
75	IV. PREJETA VRAČILA DANIH POSOJIL IN PRODAJA KAPITALSKIH DELEŽEV	301	0	0
750	PREJETA VRAČILA DANIH POSOJIL	302	0	0
7500	Prejeta vračila danih posojil od posameznikov in zasebnikov	303	0	0
7501	Prejeta vračila danih posojil od javnih skladov	304	0	0
7502	Prejeta vračila danih posojil od javnih podjetij in družb, ki so v lasti države ali občin	305	0	0
7503	Prejeta vračila danih posojil od finančnih institucij	306	0	0
7504	Prejeta vračila danih posojil od privatnih podjetij	307	0	0
7505	Prejeta vračila danih posojil od občin	308	0	0
7506	Prejeta vračila danih posojil - iz tujine	309	0	0
7507	Prejeta vračila danih posojil - državnemu proračunu	310	0	0
7508	Prejeta vračila danih posojil od javnih agencij	311	0	0
7509	Prejeta vračila plačanih poroštev	312	0	0
751	PRODAJA KAPITALSKIH DELEŽEV	313	0	0
7510	Sredstva, pridobljena s prodajo kapitalskih deležev v javnih podjetjih in družbah, ki so v lasti države ali občin	314	0	0
7511	Sredstva, pridobljena s prodajo kapitalskih deležev v finančnih institucijah	315	0	0
7512	Sredstva, pridobljena s prodajo kapitalskih deležev v privatnih podjetjih	316	0	0
7513	Sredstva, pridobljena s prodajo drugih kapitalskih deležev	317	0	0
7514	Prejeta vračila namenskega premoženja	318	0	0
752	KUPNINE IZ NASLOVA PRIVATIZACIJE	319	0	0
753	Prejeta vračila danih posojil subjektom, vključenih v enotno upravljanje sredstev sistema EZR	320	0	0
44	V. DANA POSOJILA IN POVEČANJE KAPITALSKIH DELEŽEV	321	0	0
440	DANA POSOJILA	322	0	0
4400	Dana posojila posameznikom in zasebnikom	323	0	0

Izkaz računa finančnih terjatev in naložb
od 01.01.2017 - 31.12.2017

v EUR (brez centov)

ČLENITEV KONTOV	NAZIV KONTA	Oznaka za AOP	Znesek	
			ZNESEK - Tekoče leto	ZNESEK - Predhodno leto
4401	Dana posojila javnim skladom	324	0	0
4402	Dana posojila javnim podjetjem in družbam, ki so v lasti države ali občin	325	0	0
4403	Dana posojila finančnim institucijam	326	0	0
4404	Dana posojila privatnim podjetjem	327	0	0
4405	Dana posojila občinam	328	0	0
4406	Dana posojila v tujino	329	0	0
4407	Dana posojila državnemu proračunu	330	0	0
4408	Dana posojila javnim agencijam	331	0	0
4409	Plačila zapadlih poroštev	332	0	0
441	POVEČANJE KAPITALSKIH DELEŽEV IN NALOŽB	333	0	0
4410	Povečanje kapitalskih deležev v javnih podjetjih in družbah, ki so v lasti države ali občin	334	0	0
4411	Povečanje kapitalskih deležev v finančnih institucijah	335	0	0
4412	Povečanje kapitalskih deležev v privatnih podjetjih	336	0	0
4413	Skupna vlaganja (joint ventures)	337	0	0
4414	Povečanje kapitalskih deležev v tujino	338	0	0
4415	Povečanje drugih finančnih naložb	339	0	0
442	PORABA SREDSTEV KUPNIN IZ NASLOVA PRIVATIZACIJE	340	0	0
4420	Dana posojila iz sredstev kupnin	341	0	0
4421	Sredstva kupnin, razporejena v javne sklade in agencije	342	0	0
4422	Povečanje kapitalskih deležev države iz sredstev kupnin	343	0	0
443	POVEČANJE NAMENSKEGA PREMOŽENJA V JAVNIH SKLADIH IN DRUGIH PRAVNIH OSEBAH JAVNEGA PRAVA, KI IMAJO PREMOŽENJE V SVOJI LASTI	344	0	0
4430	Povečanje namenskega premoženja v javnih skladih	345	0	0
4431	Povečanje premoženja v drugih pravnih osebah javnega prava, ki je v njihovi lasti	346	0	0
444	Dana posojila subjektom vključenim v enotno upravljanje sredstev sistema EZR	347	0	0
	VI/1 PREJETA MINUS DANA POSOJILA IN SPREMEMBA KAPITALSKIH DELEŽEV	348	0	0
	VI/2 DANA MINUS PREJETA POSOJILA IN SPREMEMBA KAPITALSKIH DELEŽEV	349	0	0

Kraj in datum oddaje

Gorišnica, 20.02.2018

Oseba, odgovorna
za sestavitev bilance

Renata Petek

Odgovorna oseba

župan Jožef Kokot



Ime uporabnika
OBČINA GORIŠNICA
Sedež uporabnika:
Gorišnica 83A, 2272 Gorišnica

Šifra uporabnika:
75272

Šifra dejavnosti:
84.110

Matična številka:
5883962000

Izkaz računa financiranja od 01.01.2017 - 31.12.2017

v EUR (brez centov)

ČLENITEV KONTOV	NAZIV KONTA	Oznaka za AOP	Znesek	
			ZNESEK - Tekoče leto	ZNESEK - Predhodno leto
1	2	3	4	5
50	VII. ZADOLŽEVANJE	351	0	0
500	DOMAČE ZADOLŽEVANJE	352	0	0
5000	Najeti krediti pri Banki Slovenije	353	0	0
5001	Najeti krediti pri poslovnih bankah	354	0	0
5002	Najeti krediti pri drugih finančnih institucijah	355	0	0
5003	Najeti krediti pri drugih domačih kreditodajalcih	356	0	0
5004	Sredstva, pridobljena z izdajo vrednostnih papirjev na domačem trgu	357	0	0
501	ZADOLŽEVANJE V TUJINI	358	0	0
5010	Najeti krediti pri mednarodnih finančnih institucijah	359	0	0
5011	Najeti krediti pri tujih vladah	360	0	0
5012	Najeti krediti pri tujih poslovnih bankah in finančnih institucijah	361	0	0
5013	Najeti krediti pri drugih tujih kreditodajalcih	362	0	0
5014	Sredstva, pridobljena z izdajo vrednostnih papirjev	363	0	0
55	VIII. ODPLAČILA DOLGA	364	0	0
550	ODPLAČILA DOMAČEGA DOLGA	365	0	0
5500	Odplačila kreditov Banki Slovenije	366	0	0
5501	Odplačila kreditov poslovnim bankam	367	0	0
5502	Odplačila kreditov drugim finančnim institucijam	368	0	0
5503	Odplačila kreditov drugim domačim kreditodajalcem	369	0	0
5504	Odplačila glavnice vrednostnih papirjev, izdanih na domačem trgu	370	0	0
551	ODPLAČILA DOLGA V TUJINO	371	0	0
5510	Odplačila dolga mednarodnim finančnim institucijam	372	0	0
5511	Odplačila dolga tujim vladam	373	0	0
5512	Odplačila dolga tujim poslovnim bankam in finančnim institucijam	374	0	0
5513	Odplačila dolga drugim tujim kreditodajalcem	375	0	0
5514	Odplačila glavnice vrednostnih papirjev, izdanih na tujih trgih	376	0	0

Izkaz računa financiranja
od 01.01.2017 - 31.12.2017

v EUR (brez centov)

ČLENITEV KONTOV	NAZIV KONTA	Oznaka za AOP	Znesek	
			ZNESEK - Tekoče leto	ZNESEK - Predhodno leto
	IX/1 NETO ZADOLŽEVANJE	377	0	0
	IX/2 NETO ODPLAČILO DOLGA	378	0	0
	X/1 POVEČANJE SREDSTEV NA RAČUNIH	379	0	102.290
	X/2 ZMANJŠANJE SREDSTEV NA RAČUNIH	380	387.415	0

Kraj in datum oddaje

Gorišnica, 20.02.2018

Oseba, odgovorna za sestavitev bilanca

Renata Petek

Odgovorna oseba

župan Jožef Kokot



Ime uporabnika
OBČINA GORIŠNICA

Sedež uporabnika:
Gorišnica 83A, 2272 Gorišnica

Šifra uporabnika:
75272

Šifra dejavnosti:
84.110

Matična številka:
5883962000

Izkaz prihodkov in odhodkov režijskih obratov
od 01.01.2017 - 31.12.2017

v EUR (brez centov)

ČLENITEV PODSKUPIN KONTOV	NAZIV PODSKUPINE KONTOV	Oznaka za AOP	Znesek	
			ZNESEK - Tekoče leto	ZNESEK - Predhodno leto
1	2	3	4	5
	A) PRIHODKI OD POSLOVANJA	600	81.261	70.764
760	PRIHODKI OD PRODAJE PROIZVODOV IN STORITEV	601	81.261	70.764
	POVEČANJE VREDNOSTI ZALOG PROIZVODOV IN NEDOKONČANE PROIZVODNJE	602	0	0
	ZMANJŠANJE VREDNOSTI ZALOG PROIZVODOV IN NEDOKONČANE PROIZVODNJE	603	0	0
761	PRIHODKI OD PRODAJE BLAGA IN MATERIALA	604	0	0
762	B) FINANČNI PRIHODKI	605	0	0
763	C) DRUGI PRIHODKI	606	0	0
	Č) PREVREDNOTOVALNI POSLOVNI PRIHODKI	607	0	0
del 764	PRIHODKI OD PRODAJE OSNOVNIH SREDSTEV	608	0	0
del 764	DRUGI PREVREDNOTOVALNI POSLOVNI PRIHODKI	609	0	0
	D) CELOTNI PRIHODKI	610	81.261	70.764
	E) STROŠKI BLAGA, MATERIALA IN STORITEV	611	25.657	30.861
del 466	NABAVNA VREDNOST PRODANEGA MATERIALA IN BLAGA	612	0	0
460	STROŠKI MATERIALA	613	22.556	25.666
461	STROŠKI STORITEV	614	3.101	5.195
	F) STROŠKI DELA	615	35.432	20.879
del 464	PLAČE IN NADOMESTILA PLAČ	616	28.834	16.864
del 464	PRISPEVKI ZA SOCIALNO VARNOST DELODAJALCEV	617	4.332	2.561
del 464	DRUGI STROŠKI DELA	618	2.266	1.454
462	G) AMORTIZACIJA	619	20.171	16.679
463	H) REZERVACIJE	620	0	0
del 465	I) DAVEK OD DOBIČKA	621	0	0
del 465	J) OSTALI DRUGI STROŠKI	622	0	2.345
467	K) FINANČNI ODHODKI	623	0	0
468	L) DRUGI ODHODKI	624	0	0
	M) PREVREDNOTOVALNI POSLOVNI ODHODKI	625	0	0

Izkaz prihodkov in odhodkov režijskih obratov
od 01.01.2017 - 31.12.2017

v EUR (brez centov)

ČLENITEV PODSKUPIN KOTOV	NAZIV PODSKUPINE KOTOV	Oznaka za AOP	Znesek	
			ZNESEK - Tekoče leto	ZNESEK - Predhodno leto
del 469	ODHODKI OD PRODAJE OSNOVNIH SREDSTEV	626	0	0
del 469	OSTALI PREVREDNOTOVALNI POSLOVNI ODHODKI	627	0	0
	N) CELOTNI ODHODKI	628	81.260	70.764
	O) PRESEŽEK PRIHODKOV	629	1	0
	P) PRESEŽEK ODHODKOV	630	0	0

Kraj in datum oddaje

Gorišnica, 20.02.2018

Oseba, odgovorna za sestavitev bilance

Renata Petek

Odgovorna oseba

župan Jožef Kokot



Ime uporabnika
OBČINA GORIŠNICA

Sedež uporabnika:
Gorišnica 83A, 2272 Gorišnica

Šifra uporabnika:
75272

Šifra dejavnosti:
84.110

Matična številka:
5883962000

Stanje in gibanje neopredmetenih sredstev in opredmetenih osnovnih sredstev

NAZIV	Oznaka za AOP	ZNESEK - Nabavna vrednost (1.1.)	ZNESEK - Popravek vrednost (1.1.)	ZNESEK - Povečanje nabavne vrednosti	ZNESEK - Povečanje popravka vrednosti	ZNESEK - Zmanjšanje nabavne vrednosti	ZNESEK - Zmanjšanje popravka vrednosti	ZNESEK - Amortizacija	ZNESEK - Neodpisana vrednost (31.12.)	ZNESEK - Prevsrednotenje zaradi okrepitve	ZNESEK - Prevsrednotenje zaradi oslabitve
	2	3	4	5	6	7	8	9	10 (3-4+5-6-7+8-9)	11	12
I. Neopredmetena sredstva in opredmetena osnovna sredstva v upravljanju	700	0	0	0	0	0	0	0	0	0	0
A. Dolgoročno odloženi stroški	701	0	0	0	0	0	0	0	0	0	0
B. Dolgoročne premoženjske pravice	702	0	0	0	0	0	0	0	0	0	0
C. Druga neopredmetena sredstva	703	0	0	0	0	0	0	0	0	0	0
D. Zemljišča	704	0	0	0	0	0	0	0	0	0	0
E. Zgradbe	705	0	0	0	0	0	0	0	0	0	0
F. Oprema	706	0	0	0	0	0	0	0	0	0	0
G. Druga opredmetena osnovna sredstva	707	0	0	0	0	0	0	0	0	0	0
II. Neopredmetena sredstva in opredmetena osnovna sredstva v lasti	708	30.723.388	6.673.120	707.783	0	35.975	26.099	971.565	23.776.610	0	0
A. Dolgoročno odloženi stroški	709	0	0	0	0	0	0	0	0	0	0
B. Dolgoročne premoženjske pravice	710	13.902	9.308	0	0	0	0	1.236	3.358	0	0
C. Druga neopredmetena sredstva	711	1.751	1.226	0	0	0	0	175	350	0	0
D. Zemljišča	712	1.678.945	0	7.644	0	10.326	0	0	1.676.263	0	0
E. Zgradbe	713	28.715.974	6.454.670	662.689	0	0	0	940.238	21.983.755	0	0
F. Oprema	714	312.816	207.916	37.450	0	25.649	26.099	29.916	112.884	0	0
G. Druga opredmetena osnovna sredstva	715	0	0	0	0	0	0	0	0	0	0
III. Neopredmetena sredstva in opredmetena osnovna sredstva v finančnem najemu	716	0	0	0	0	0	0	0	0	0	0
A. Dolgoročno odloženi stroški	717	0	0	0	0	0	0	0	0	0	0
B. Dolgoročne premoženjske pravice	718	0	0	0	0	0	0	0	0	0	0
C. Druga neopredmetena sredstva	719	0	0	0	0	0	0	0	0	0	0
D. Zemljišča	720	0	0	0	0	0	0	0	0	0	0
E. Zgradbe	721	0	0	0	0	0	0	0	0	0	0
F. Oprema	722	0	0	0	0	0	0	0	0	0	0
G. Druga opredmetena osnovna sredstva	723	0	0	0	0	0	0	0	0	0	0

Kraj in datum oddaje

Gorišnica, 20.02.2018

Oseba, odgovorna
za sestavitev bilande

Renata Petek 

Odgovorna oseba

župan Jožef Kokot 



Ime uporabnika:
OBČINA GORIŠNICA

Sedež uporabnika:
Gorišnica 83A, 2272 Gorišnica

Šifra uporabnika:
75272

Šifra dejavnosti:
84.110

Matična številka:
5883962000

Stanje in gibanje dolgoročnih finančnih naložb in posojil

Oznaka za AOP	Znesek naložb in danih posojil (1.1.)	Znesek povečanja naložb in danih posojil	Znesek zmanjšanja naložb in danih posojil	Znesek zmanjšanja popravnih naložb in danih posojil	Znesek naložb in danih posojil (31.12.)	Znesek popravnih naložb in danih posojil (31.12.)	Knjigovodska vrednost naložb in danih posojil (31.12.)	Znesek odpisanih naložb in danih posojil		
2	3	4	5	6	7	8	9 (3+5-7)	10 (4+6-8)	11 (9-10)	12
VRSTA NALOŽB OZIROMA POSOJIL										
I. Dolgoročne finančne naložbe										
A. Naložbe v delnice	111.948	0	0	0	0	0	111.948	0	111.948	0
1. Naložbe v delnice v javna podjetja	111.948	0	0	0	0	0	111.948	0	111.948	0
2. Naložbe v delnice v finančne institucije	0	0	0	0	0	0	0	0	0	0
3. Naložbe v delnice v privatna podjetja	0	0	0	0	0	0	0	0	0	0
4. Naložbe v delnice v tujini	0	0	0	0	0	0	0	0	0	0
B. Naložbe v deleže	0	0	0	0	0	0	0	0	0	0
1. Naložbe v deleže v javna podjetja	0	0	0	0	0	0	0	0	0	0
2. Naložbe v deleže v finančne institucije	0	0	0	0	0	0	0	0	0	0
3. Naložbe v deleže v privatna podjetja	0	0	0	0	0	0	0	0	0	0
4. Naložbe v deleže državnih družb, ki imajo obliko d.o.o.	0	0	0	0	0	0	0	0	0	0
5. Naložbe v deleže državnih družb, ki imajo obliko d.o.o.	0	0	0	0	0	0	0	0	0	0
6. Naložbe v deleže v tujini	0	0	0	0	0	0	0	0	0	0
C. Naložbe v plemenite kovine, drage kamne, umetniška dela in podobno	0	0	0	0	0	0	0	0	0	0
D. Druge dolgoročne kapitalne naložbe	0	0	0	0	0	0	0	0	0	0
1. Namensko premoženje, preneseno javnim skladom	0	0	0	0	0	0	0	0	0	0
2. Premoženje, preneseno v last drugim pravnim osebam javnega prava, ki imajo premoženje v svoji lasti	0	0	0	0	0	0	0	0	0	0
3. Druge dolgoročne kapitalne naložbe doma	0	0	0	0	0	0	0	0	0	0
4. Druge dolgoročne kapitalne naložbe v tujini	0	0	0	0	0	0	0	0	0	0
II. Dolgoročno dana posojila in depoziti	0	0	0	0	0	0	0	0	0	0
A. Dolgoročno dana posojila	0	0	0	0	0	0	0	0	0	0
1. Dolgoročno dana posojila posameznikom	0	0	0	0	0	0	0	0	0	0
2. Dolgoročno dana posojila javnim skladom	0	0	0	0	0	0	0	0	0	0
3. Dolgoročno dana posojila javnim podjetjem	0	0	0	0	0	0	0	0	0	0

Stanje in gibanje dolgoročnih finančnih naložb in posojil

4. Dolgoročno dana posojila finančnim institucijam	824	0	0	0	0	0	0	0	0	0	0	0	0	0	0	0	0	
5. Dolgoročno dana posojila pravnim podjetjem	825	0	0	0	0	0	0	0	0	0	0	0	0	0	0	0	0	
6. Dolgoročno dana posojila drugim ravnam države	826	0	0	0	0	0	0	0	0	0	0	0	0	0	0	0	0	
7. Dolgoročno dana posojila državnemu proračunu	827	0	0	0	0	0	0	0	0	0	0	0	0	0	0	0	0	
8. Druga dolgoročno dana posojila v tujino	828	0	0	0	0	0	0	0	0	0	0	0	0	0	0	0	0	
B. Dolgoročno dana posojila z odkupom vrednostnih papirjev	829	0	0	0	0	0	0	0	0	0	0	0	0	0	0	0	0	
1. Domačih vrednostnih papirjev	830	0	0	0	0	0	0	0	0	0	0	0	0	0	0	0	0	
2. Tujih vrednostnih papirjev	831	0	0	0	0	0	0	0	0	0	0	0	0	0	0	0	0	
C. Dolgoročno dani depoziti	832	0	0	0	0	0	0	0	0	0	0	0	0	0	0	0	0	
1. Dolgoročno dani depoziti poslovnim bankam	833	0	0	0	0	0	0	0	0	0	0	0	0	0	0	0	0	
2. Drugi dolgoročno dani depoziti	834	0	0	0	0	0	0	0	0	0	0	0	0	0	0	0	0	
D. Druga dolgoročno dana posojila	835	0	0	0	0	0	0	0	0	0	0	0	0	0	0	0	0	
III. Skupaj	836	111.948	0	0	0	0	0	0	0	0	0	0	0	111.948	0	0	111.948	0

Kraj in datum oddaje

Gorišnica, 20.02.2018

Oseba, odgovorna za sestavitev bilance

Renata Petek

Odgovorna oseba

župan Jožef Kokot



POTRDILO JE IZDALO ELEKTRONSKO VLOŽIŠČE AJPEŠ ZA POTREBE VAŠEGA ARHIVA

Matična številka:	5883962000
Šifra uporabnika:	75272
Ime uporabnika:	OBČINA GORIŠNICA
Sedež (ulica, hišna številka in kraj):	Gorišnica 83A, 2272 Gorišnica
Odgovorna oseba za sestavljanje bilance:	Renata Petek
Telefonska številka:	02 743-11-16

POTRDILO O ODDAJI IZJAVE O OCENI NOTRANJEGA NADZORA JAVNIH
FINANC

Potrjujemo podatke iz Izjave o oceni notranjega nadzora javnih financ, predložene za leto 2017, vnesene z neposrednim vnosom prek spletne strani AJPEŠ z uporabniškim imenom "obcina gorisnica".

obrazeckoda

Izjava o oceni notranjega nadzora javnih financ

3FA3E348703DB7E45C9C61FA49C3E47F

E-podpisano: 20.02.2018 08:57

IZJAVA O OCENI NOTRANJEGA NADZORA JAVNIH FINANC

OBCINA GORIŠNICA
Gorišnica 63A, 2072 Gorišnica

Šifra: 75272
Matična številka: 580350200

Podpisnik se zaveadam odgovornosti za vzpostavitev in stalno izboljševanje sistema finančnega poslovanja in notranjih kontrol ter notranjega revidiranja v skladu s 100. členom Zakona o javnih financah z namenom, da obvladujem tveganja in zagotavljam doseganje ciljev poslovanja in uresničevanje celotne vrednosti.

Stalno notranjega nadzora javnih financ je zasnovan tako, da daje razumno, ne pa tudi absolutnega zagotovila o doseganju ciljev tveganja, da splošni in operativni cilji poslovanja ne bodo dosegani, se obnavljajo na še sprejemljivi ravni. Temelji na nepretrganem procesu, ki omogoča, da se opredelijo ključna tveganja, verjetnosti nastanka in vpliv položajnega tveganja na doseganje ciljev in pomaga, da se tveganja obvladuje uspešno, učinkovito in gospodarno.

Ta ocena predstavlja stanje na področju uveljavljanja procesov in postopkov notranjega nadzora javnih financ v letu OBCINA GORIŠNICA

Oceno podajam na podlagi:

1. notranje revizijske službe za področja:

1. notranje kontrole pri pobisi sredstev, transferji

2. samostojni in vodji organizacijskih enot za področja:

1. občinske družbene dejavnosti in finance ter kreditna za okolje in prostor

3. zagotovitev (Kredninskega sodišča RS, proračunske inapelacije, Urada RS za nadzor proračuna, nadzornih organov EU) za področja:

V letu OBCINA GORIŠNICA je vzpostavljen(o):

1. primerno kontrolno okolje

(predstojnik izbere eno od naslednjih možnosti):

- a) na celotnem poslovanju
- b) na prelozernem delu poslovanja
- c) na posameznih področjih poslovanja
- d) so bili vzpostavljeni, pričeli s svojo prvimi aktivnostmi
- e) so bili vzpostavljeni, v naslednjem letu bomo pričeli z ustreznimi aktivnostmi

2. upravljanje s tveganji

Z 1. cilji so realni in merljivi, tj. da so določeni indikatorji za merjenje doseganja ciljev

(predstojnik izbere eno od naslednjih možnosti):

- a) na celotnem poslovanju
- b) na prelozernem delu poslovanja
- c) na posameznih področjih poslovanja
- d) so bili opredeljeni, pričeli s prvimi aktivnostmi
- e) so bili opredeljeni, v naslednjem letu bomo pričeli z ustreznimi aktivnostmi

2.2. tveganja, da se cilji ne bodo uresničili, so opredeljena in ovrednotena določen je način ravnanja z njimi (predstojnik izbere eno od naslednjih možnosti).

- a) na celotnem poslovanju
- b) na preloznom delu poslovanja
- c) na posameznih področjih poslovanja
- d) se niso opredeljeni, pričeli smo s prvimi aktivnostmi
- e) se niso opredeljeni, v naslednjem letu bomo pričeli z ustreznimi aktivnostmi

3. na obvladovanju tveganj temelječ sistem notranjega kontroliranja in kontrolne aktivnosti, ki zmanjšujejo tveganja na sprejemljivo ravni

(predstojnik izbere eno od naslednjih možnosti)

- a) na celotnem poslovanju
- b) na preloznom delu poslovanja
- c) na posameznih področjih poslovanja
- d) se niso opredeljeni, pričeli smo s prvimi aktivnostmi
- e) se niso opredeljeni, v naslednjem letu bomo pričeli z ustreznimi aktivnostmi

4. ustrezen sistem informiranja in komuniciranja

(predstojnik izbere eno od naslednjih možnosti)

- a) na celotnem poslovanju
- b) na preloznom delu poslovanja
- c) na posameznih področjih poslovanja
- d) se niso opredeljeni, pričeli smo s prvimi aktivnostmi
- e) se niso opredeljeni, v naslednjem letu bomo pričeli z ustreznimi aktivnostmi

5. ustrezen sistem nadziranja, ki vključuje tudi primerno (lastno, skupno, pogodbeno) notranje revizijsko službo

(predstojnik izbere eno od naslednjih možnosti)

- a) na celotnem poslovanju
- b) na preloznom delu poslovanja
- c) na posameznih področjih poslovanja
- d) se niso opredeljeni, pričeli smo s prvimi aktivnostmi
- e) se niso opredeljeni, v naslednjem letu bomo pričeli z ustreznimi aktivnostmi

6) Notranje reviziranje zagotavljam v skladu s Pravilnikom o usmeritvah za usklajeno delovanje sistema notranjega nadzora javnih finanč

(Predstojnik izbere eno od naslednjih možnosti)

a) lastna notranjerevizijska služba

b) zunanja notranjerevizijska služba

Navedite sedež ali tipna notranjerevizijske službe:

Skupna občinska uprava občin v sp. poseljavji - SIVRS - Mečna trg 1, Ptuj

Navedite matično številko skupne notranjerevizijske službe:

142935600

6.1) Ali imate izvajalcev notranjega reviziranja

a) ne imate zagotovil notranjega reviziranja

V letu 2017 ste na področju notranjega nadzora izvedli naslednje posemne izboljšave (navedite 1, 2 oziroma 3 pomembne izboljšave):

izboljšanje ciljev notranjerevizijske službe, izobraževanje in obveščanje zaposlenih

Kaj izvedenim izboljšavam ugotavljate, da obstajajo naslednja pomembna tveganja, ki jih še ne obvladujete v zadosti meri (navedite 1, 2 oziroma 3 pomembnejša tveganja in predvidene ukrepe za njihovo obvladovanje):

Predstojnik oziroma poslovodni organ prenežinskega uporabnika

Matevž Čučnik

Datum podpisu predstojnika


02.02.2018

uht



ZAKLJUČNI RAČUN

Proračuna Občine Gorišnica za leto 2017





ZAKLJUČNI RAČUN PRORAČUNA OBČINE GORIŠNICA za leto 2017 (OBRAZLOŽITVE)

UVOD

Zaključni račun proračuna Občine Gorišnica za leto 2017 je pripravljen v skladu s 96. in 98. členom Zakona o javnih financah (Uradni list RS, št. 11/11-UPB, 14/13- popr., 101/13, 55/15 – ZFisP in 96/15-ZIPRS1617), Navodilom o pripravi zaključnega računa državnega in občinskega proračuna ter metodologije za pripravo poročila o doseženih ciljih in rezultatih neposrednih in posrednih uporabnikov proračuna (Ur.l. RS št. 12/01, 10/06, 8/07 in 102/10).

Pri pripravi zaključnega računa proračuna Občine Gorišnica za leto 2017 je upoštevana tudi metodologija, predpisana s Pravilnikom o enotnem kontnem načrtu za proračun, proračunske uporabnike in druge osebe javnega prava (Uradni list RS, št. 112/09, 58/10, 104/10, 104/11, 97/12, 108/13, 94/14, 100/15, 84/16 in 75/17), Zakon o računovodstvu (Uradni list RS, št. 23/99 in 30/02-1253), Pravilnik o sestavljanju letnih poročil za proračun, proračunske uporabnike in druge osebe javnega prava (Uradni list RS, št. 115/02, 21/03, 134/03, 126/04, 120/07, 124/08, 58/10, 60/10, 104/10, 104/11 in 86/16), Pravilnik o razčlenjevanju in merjenju prihodkov in odhodkov pravnih oseb javnega prava (Uradni list RS, št. 134/03, 34/04, 13/05, 138/06, 120/07, 112/09, 58/10, 104/10, 104/11, 97/12, 108/13, 100/15 in 75/17), Pravilnik o načinu in rokih usklajevanja terjatev in obveznosti po 37. členu zakona o računovodstvu (Uradni list RS, št. 117/02, 134/03 in 108/13) in Pravilnik o načinu in stopnjah odpisa neopredmetenih sredstev in opredmetenih osnovnih sredstev (Uradni list RS, št. 45/05, 114/06-4831, 138/06, 120/07, 48/09, 112/09, 58/10, 108/13 in 100/15). Zaključni račun proračuna Občine Gorišnica za leto 2017 je akt Občine Gorišnica, v katerem so prikazani predvideni in realizirani prihodki in drugi prejemki ter odhodki in drugi izdatki občine za preteklo leto. Zaključni račun finančnega načrta neposrednega uporabnika je sestavni del zaključnega računa proračuna. Zaključni račun proračuna upošteva strukturo proračuna za preteklo leto. Zaključni račun proračuna vsebuje:

- splošni del zaključnega računa proračuna,
- posebni del zaključnega računa proračuna,
- obrazložitve zaključnega računa proračuna.

Splošni del zaključnega računa proračuna sestavljajo naslednji izkazi:

- bilanca prihodkov in odhodkov,
- račun finančnih terjatev in naložb,
- račun financiranja.

Obrazložitve splošnega in posebnega dela zaključnega računa proračuna zajemajo:

- makroekonomska izhodišča na osnovi katerih je bil pripravljen proračun za leto 2017,
- poročilo o realizaciji prejemkov in izdatkov proračuna, proračunskem presežku oziroma primanjkljaju in zadolževanju z obrazložitvijo pomembnejših odstopanj med sprejetimi in realiziranimi prejemki in izdatki, presežkom oziroma primanjkljajem ter zadolževanjem,
- poročilo o sprejetih ukrepih za uravnoteženje proračuna in njihovi realizaciji v skladu z 41. členom ZJF,
- obrazložitve sprememb neposrednih uporabnikov med letom v skladu z 47. členom ZJF,
- poročilo o spremembah med sprejetim in veljavnim proračunom glede na sprejete občinske odloke v skladu s 47. členom ZJF,
- poročilo o porabi sredstev proračunske rezerve,
- poročilo o porabi sredstev splošne proračunske rezervacije.

V splošnem in posebnem delu zaključnega računa je v tabelaričnem delu v posameznih stolpcih prikazana **realizacija**, ki predstavlja dejansko realizirane prihodke in prejemke in dejansko realizirane odhodke in druge izdatke v proračunu za leto 2017;

Posebni del zaključnega računa proračuna sestavljajo realizirani finančni načrti neposrednih proračunskih uporabnikov.

Zaključni račun proračuna Občine Gorišnica za leto 2017 vsebuje tudi:

- poročilo o realizaciji finančnega načrta neposrednega uporabnika proračuna,
- poslovno poročilo neposrednega uporabnika, ki vključuje poročilo o doseženih ciljih in rezultatih.



1. OBRAZLOŽITEV SPLOŠNEGA DELA ZAKLJUČNEGA RAČUNA PRORAČUNA OBČINE GORIŠNICA ZA LETO 2017

1.1 Opredelitev makroekonomskih izhodišč

Proračun za leto 2017 je pripravljen na podlagi temeljnih ekonomskih izhodiščih in predpostavkah za pripravo državnega in občinskih proračunov, ki jih posreduje Ministrstvo za finance za pripravo proračunov občin. Stran 13

Finančna izravnava predstavlja sredstva, ki se v posameznem proračunskem letu dodelijo občini, ki s prihodki, določenimi z zakonom, ne more financirati svoje primerne porabe.

Primerna poraba predstavlja primeren obseg sredstev za financiranje z zakonom določenih nalog. Ministrstvo za finance ugotovi primerno porabo posamezne občine na podlagi dolžine lokalnih cest in javnih poti v občini, površine občine, deleža prebivalcev mlajših od 15 let in deleža prebivalcev starejših od 65 let v občini, števila prebivalcev občine in povprečnine.

Ministrstvo za finance ugotovi tudi glavarino na prebivalca v državi, pri čemer glavarina pomeni primeren obseg sredstev za financiranje skupne primerne porabe občin.

Glavarina na prebivalca je odvisna od skupne primerne porabe občin in števila prebivalcev v državi. Na osnovi glavnine na prebivalca, števila prebivalcev občine in indeksa raznolikosti občine Ministrstvo za finance izračuna prihodek občine iz glavarine. V predhodnem obdobju se prihodek občine iz glavarine izračuna tako, da se od skupne primerne porabe vseh občin odšteje v ZFO-1 določen odstotek v predpreteklem letu na območju cele države pobranega nadomestila za uporabo stavbnega zemljišča ter davčnih virov občin po 21. členu Zakona o financiranju občin (Uradni list RS, št. 32/06). Iz tega podatka se izračuna glavarina (primeren obseg sredstev za financiranje z zakonom določenih nalog občin na prebivalce v državi), ki je podlaga za izračun prihodka posamezne občine iz glavarine. S tem je občini zagotovljen primeren obseg sredstev za financiranje njenih z zakonom določenih nalog.

Prihodek iz glavarine predstavlja davke in druge prihodka, ki so v skladu z zakonom prihodek državnega proračuna, a se odstopijo občini. Za leto 2017 se kot odstopljeni davek, ki je v skladu z zakonom prihodek državnega proračuna, določa dohodnina. Občinam se odstopljeni delež dohodnine, ki je določen v absolutnem letnem znesku za vsako posamezno občino posebej, nakazuje tedensko po enakih deležih iz državnega proračuna.

1.2 Poročilo o realizaciji prejemkov in izdatkov proračuna, proračunskem presežku oziroma primanjkljaju z obrazložitvijo pomembnejših odstopanj med sprejetimi in realiziranimi prejemki in izdatki, presežkom oziroma primanjkljajem ter zadolževanjem.

Realizacija bilance prihodkov in odhodkov, računa finančnih terjatev in naložb ter računa financiranja skupaj znaša:

- prejemki skupaj	3.283.891 EUR
- izdatki v višini	3.671.306 EUR

Iz navedenega je razvidno, da znaša presežek odhodkov nad prihodki vseh treh bilanc 387.415 EUR. Ostanek sredstev na računu na dan 31.12.2017 znaša 93.900 EUR.

Javnofinančni prihodka po ekonomski klasifikaciji obsegajo pet osnovnih skupin, po katerih se evidentirajo prihodka in sicer:

- davčni prihodka (skupina 70),
- nedavčni prihodka (skupina 71),
- kapitalski prihodka (skupina 72),
- prejete donacije (skupina 73),
- transferni prihodka (skupina 74).

V nadaljevanju podane obrazložitve oziroma primerjave dosežene realizacije se nanašajo na sprejeti rebalans. V letu 2017 so bili skupni prihodka proračuna Občine Gorišnica realizirani v višini 3.283.891 EUR, kar je 25,9 % manj od načrtovanih prihodka. V strukturi prihodka predstavljajo davčni prihodka 74,27 % celotnih prihodka, nedavčni prihodka 10,91 %, kapitalski prihodka 0,93 % in transferni prihodka 4,75 % vseh prihodka občine Gorišnica v letu 2017.



I. SPLOŠNI DEL

A - Bilanca prihodkov in odhodkov

7 - PRIHODKI 3.283.891 EUR

70 - DAVČNI PRIHODKI 2.439.024 EUR

700 - Davki na dohodek in dobiček 2.101.082 EUR

Najpomembnejši prihodek iz skupine davčnih prihodkov je prihodek iz naslova dohodnine. Dohodnina se kot odstopljeni vir občinam nakazuje tedensko po enakih deležih. Prihodki so bili 99,7 % realizirani.

703 - Davki na premoženje 302.769 EUR

Dohodnini oziroma davkom na dohodek in dobiček sledijo prihodki iz naslova davkov na premoženje, med katerimi največji delež predstavljajo davki na nepremičnine, kamor spadajo: nadomestilo za uporabo stavnega zemljišča, zamudne obresti iz naslova nadomestila ter davki od premoženja. V skupino davkov na premoženje spadajo še davki na premičnine, davki na dediščine in darila ter davki na promet nepremičnin in na finančno premoženje. Realizacija je bila nižja za 45,8 %.

704 - Domači davki na blago in storitve 40.777 EUR

Domači davki na blago in storitve zajemajo okoljske dajatve za onesnaževanje okolja zaradi odvajanja odpadnih voda in odlaganja odpadkov. Ostali prihodki v tej skupini so še davki od iger na srečo ter pristojbine za vzdrževanje gozdnih cest. Realizacija je bila nižja za 17,2 %.

706 - Drugi davki -5.604,12 EUR

Pri drugih davkih je zajet znesek iz PDP, ki bo prerazporejen v letu 2018.

71 - NEDAVČNI PRIHODKI 658.179 EUR

710 - Udeležba na dobičku in dohodki od premoženja 421.112 EUR

Prihodki iz naslova udeležbe na dobičku in dohodkov od premoženja zajemajo prihodke od obresti, najemnin za stanovanja in poslovne prostore, prihodke od podeljenih koncesij in prihodke od najemnin za pokopališče.

711 - Takse in pristojbine 3.472 EUR

Sem so uvrščene tiste vrste prihodkov in naslova taks in pristojbin, ki predstavljajo odškodnino oziroma delno plačilo za opravljanje storitev javne uprave. Pri taksah in pristojbinah za razliko od davkov obstaja neposredna povezava med dajatvijo in proti storitvijo javne uprave. V skladu z zakonodajo je vse več storitev, ki so oproščena plačila takse, zato se višina prihodkov od upravnih taks v primerjavi s preteklimi leti znižuje. Realizacija je višja od planirane.

712 - Globe in druge denarne kazni 1.166 EUR

Globe in druge denarne kazni zajemajo globe za prekrške in nadomestilo za degradacijo in uzurpacijo prostora, ki jih plačujejo pravne in fizične osebe zaradi prestopkov in prekrškov po različnih zakonih. Prihodki so realizirani višji od planiranih.

713 - Prihodki od prodaje blaga in storitev 31.053 EUR

Prihodki od prodaje blaga in storitev zajemajo prihodke iz naslova grobnin in uporabo namakalnega sistema.

714 - Drugi nedavčni prihodki 201.376 EUR

Drugi nedavčni prihodki zajemajo v pretežni meri prihodke iz naslova plačila prispevkov občanov pri izgradnji investicij komunalne infrastrukture, komunalnih prispevkov ter druge izredne nedavčne prihodke. Prihodki so realizirani v višini 30,1 %.

72 - KAPITALSKI PRIHODKI 30.589 EUR

720 - Prihodki od prodaje osnovnih sredstev 1.900 EUR

To so prihodki od prodaje občinskega vozila.



722 – Prihodki od prodaje zemljišč in neopredmetenih sredstev 28.689 EUR

To so prihodki od prodaje zemljišč.

73 – PREJETE DONACIJE 0 EUR

730 – Prejete donacije 0 EUR

To so prihodki prejetih donacij od domačih pravnih in fizičnih oseb za odpravo naravnih nesreč, ki pa jih v letu 2017 ni bilo. Stran | 5

74 - TRANSFERNI PRIHODKI 156.098 EUR

740 - Transferni prihodki iz drugih javnofinančnih institucij 156.098 EUR

Transferni prihodki iz drugih javnofinančnih institucij predstavljajo prihodke iz državnega proračuna, proračunov drugih občin, sklada socialnega zavarovanja in agencij za investicije in izvajanje tekočih obveznosti. Prihodki so bili realizirani v višini 170,1 %.

741 – Prejeta sredstva iz državnega proračuna iz sredstev proračuna EU 0 EUR

To so prihodki prejetih sredstev iz državnega proračuna iz kohezijskega sklada, ki jih v letu 2017 ni bilo.

4 - ODHODKI 3.671.306 EUR

40 - TEKOČI ODHODKI 739.929 EUR

400 - Plače in drugi izdatki zaposlenim 174.694 EUR

V okviru načrtovanih sredstev za plače in druge izdatke zaposlenim so v proračunu zagotovljena sredstva za plače, regres za letni dopust, povračila in nadomestila, ter druge tekoče izdatke javnih uslužbencev občinske uprave. Realizacija plač je 88,1 %.

401 - Prispevki delodajalcev za socialno varnost 26.809 EUR

Sredstva so porabljena za plačilo prispevkov delodajalcev za socialno varnost javnih uslužbencev občinske uprave. Prispevki so bili realizirani v višini 90,4 %.

402 - Izdatki za blago in storitve 538.427 EUR

Izdatki za blago in storitve vključujejo vsa plačila za kupljen material in drugo blago ter plačila za opravljene storitve. Sem sodijo vsi nakupi materiala, izdatki za najemnine in zakupnine ter izdatki za vse vrste storitev, ki jih za občino opravljajo bodisi pravne ali fizične osebe (proizvodne in neproizvodne storitve, intelektualne storitve itd.). Vključujejo tudi izdatke za nakup drobne opreme, ki je klasificirana glede na računovodska pravila med tekočimi odhodki in sicer glede na njihovo vrednost ali življenjsko dobo. V navedeno skupino sodijo tudi programski stroški iz naslova izobraževanja, kotizacij za seminarje in povračila za službena potovanja, plačila članom različnih komisij in odborov, članarine, plačila poštnin, storitev plačilnega prometa in bančnih storitev. Izdatki za blago in storitve so bili realizirani v višini 79,9 %.

403 - Plačila domačih obresti 0 EUR

Plačilo obresti zajema odplačevanje obresti od najetih premostitvenih kreditov za investicije sofinancirane s strani države, ki pa jih občina v letu 2017 ni imela.

409 - Rezerve 0 EUR

Sredstva za proračunsko rezervo občine, ki deluje kot proračunski sklad so namenjena programom pomoči v primerih naravnih nesreč.

Načrtovana sredstva splošne proračunske rezervacije so v skladu z Zakonom o javnih financah namenjena za financiranje nepredvideni nalog, za katere v proračunu niso zagotovljena sredstva in za namene, za katere se med letom izkaže, da v proračunu niso bile zagotovljena sredstva v zadostnem obsegu. V tej skupini kontov se evidentirajo tudi sredstva stanovanjskega rezervnega sklada za pridobivanje novi stanovanj, vzdrževanje in upravljanje stanovanj in sredstva stanovanjskega rezervnega sklada.

Sredstva proračunske rezerve in sredstva za stanovanjske namene se prerazporedijo na proračunski sklad.

41 - TEKOČI TRANSFERI 1.151.205 EUR

410 - Subvencije 43.036 EUR

Subvencije vključujejo nepovratna sredstva dana javnim in privatnim podjetjem.



411 - Transferi posameznikom in gospodinjstvom 517.483 EUR

Transferi posameznikom in gospodinjstvom zajemajo vsa plačila namenjena za tekočo porabo posameznikov in gospodinjstev in predstavljajo splošni dodatek k družinskim dohodkom ali pa delno ali popolno nadomestijo posameznikom ali gospodinjstvom za posebne vrste izdatkov. Tudi za lovrstne transfer je značilno, da koristniki teh sredstev plačniku ne opravljajo nikakršnih storitev, oziroma ne nudijo nikakršnega nadomestila. Transferi te skupine zajemajo sredstva za področje predšolske vzgoje, socialne varnosti, regresiranje prevozov v šolo in iz šole, oskrbe v domovih in zavodih, izplačila družinskemu pomočniku, subvencioniranje stanarin in drugih transferov. Dosežena realizacija glede na veljavni plan je 92,6 %.

412 - Transferi nepridobitnim organizacijam in ustanovam 150.077 EUR Transferi neprofitnim organizacijam in ustanovam predstavljajo tretjo skupino tekočih transferov, pri čemer se z neprofitnimi organizacijami razumejo javne ali privatne nevladne institucije, katerih cilj ni pridobitev dobička, ampak je njihov namen delovanja javno koristen, dobrodelen. Neprofitne organizacije so predvsem dobrodelne organizacije, društva in podobno. Dosežena realizacija glede na veljavni plan je 88,1 %.

413 - Drugi tekoči domači transferi 440.609 EUR

Drugi tekoči domači transferi zajemajo tekoče transfere občinam, tekoče transfere v sklade socialnega zavarovanja, tekoče transfere v javne sklade, javne zavode in agencije. V sklopu tekočih transferov v skladu socialnega zavarovanja so načrtovani izdatki za področje zdravstva v sklad socialnega zavarovanja iz naslova prispevkov za zdravstveno zavarovanje brezposelnih oseb. Tekoči transferi drugim izvajalcem javnih služb, ki niso posredni proračunski uporabniki so namenjeni za plačilo obveznosti koncesionarjev za vzdrževanje lokalnih cest in zimsko službo ter pomoč družini na domu. Tekoči transferi v javne zavode so namenjeni delovanju javnih zavodov na področju predšolske vzgoje, šolstva, kulture in za pokritje stroškov drugih zavodov, ki delujejo tudi za našo občino. Tekoči transferi v javne agencije so namenjeni za sofinanciranje delovanja Javne razvojne agencije Bistra. Dosežena realizacija glede na veljavni plan je 89,7 %.

42 - INVESTICIJSKI ODHODKI 1.734.528 EUR

420 - Nakup in gradnja osnovnih sredstev 1.734.528 EUR

Skupina vključuje plačila namenjena pridobitvi ali nakupu opredmetenih ali neopredmetenih sredstev, premoženja, opreme, napeljav, kot tudi plačila za načrte, novogradnje, investicijsko vzdrževanje in obnove zgradb in drugih naprav. Glavnino zajemajo investicije v kanalizacijo, namakalni sistem, cestna infrastruktura, kamor so uvrščeni tudi stroški za izdelavo investicijskih načrtov, študij o izvedljivosti projektov in projektne dokumentacije ter investicijski nadzor in inženiring. Odhodki so bili realizirani glede na veljavni plan 78,8 %.

43 - INVESTICIJSKI TRANSFERI 45.645 EUR

432 - Investicijski transferi proračunskim uporabnikom 45.645 EUR

Investicijski transferi se nanašajo na občinske projekte skupnega pomena, katerih nosilec je Občina Gorišnica in transfere javnim zavodom za sofinanciranje opreme.



B - Račun finančnih terjatev in naložb 0 EUR

4 - DANA POSOJILA IN POVEČANJE KAPITALSKIH DELEŽEV

44 – DANA POSOJILA IN POVEČANJE KAPITALSKIH DELEŽEV

441 – Povečanje kapitalskih deležev in naložb 0 EUR

Povečanje kapitalskih deležev se nanaša na kupljene delnice.

Stran | 7

C - Račun financiranja 0 EUR

5 - ZADOLŽEVANJE 0 EUR

50 - ZADOLŽEVANJE 0 EUR

Na kontih skupine 50 se izkazujejo zneski sredstev, pridobljenih iz naslova najemanja domačih in tujih kreditov in sredstev, pridobljenih z izdajo vrednostnih papirjev doma in v tujini.

55 - ODPLAČILA DOLGA 0 EUR

550 - Odplačila domačega dolga 0 EUR



II. POSEBNI DEL

2. OBRAZLOŽITVE POSEBNEGA DELA ZAKLJUČNEGA RAČUNA PRORAČUNA OBČINE GORIŠNICA ZA LETO 2017

Stran | 8

A – BILANCA ODHODKOV 3.671.306 EUR**1000 - OBČINSKI SVET 16.167 EUR****01 - POLITIČNI SISTEM 16.167 EUR****01019001 Dejavnost občinskega sveta**

Sejnine občinskim svetnikom in članom odborov in komisij občinskega sveta za udeležbo na sejah občinskega sveta, odborov in komisij.

Financiranje strank sorazmerno doseženim glasovom na volitvah za občinski svet v skladu z Zakonom o političnih strankah.

2000 NADZORNI ODBOR 1.114 EUR**02 – EKONOMSKA IN FISKALNA ADMINISTRACIJA 1.114 EUR****02039001 Dejavnost nadzornega odbora**

Sejnine članom nadzornega odbora na kontu 402.

3000 ŽUPAN 40.199 EUR**01 – POLITIČNI SISTEM 30.090 EUR****01019003 Dejavnost župana in podžupana**

Znesek namenjen nepoklicnemu opravljanju dela župana in podžupana, ter znesek reprezentance.

04 – SKUPNE ADMINISTRATIVNE SLUŽBE IN SPLOŠNE JAVNE STORITVE 10.109 EUR**04039002 Izvedba protokolarnih dogodkov**

Znesek s katerim župan donira posamezne dejavnosti.

4000 OBČINSKA UPRAVA 3.613.825 EUR**02 – EKONOMSKA IN FISKALNA ADMINISTRACIJA 12.057 EUR****02029001 Urejanje na področju fiskalne politike**

Stroški kot so: plačilo storitev DURS, AJ PES, odškodnine, prenak. okolj. takse in ostale storitve.

04 – SKUPNE ADMINISTRATIVNE SLUŽBE IN SPLOŠNE JAVNE STORITVE 153.569 EUR**04039002 Izvedba protokolarnih dogodkov**

Izvedba občinskega praznika ter obeležitev ostalih državnih in drugih praznikov.

04039003 Razpolaganje in upravljanje z občinskim premoženjem

Investicijsko vzdrževanje objektov v občinski lasti in režijski obrat.

05 – ZNANOST IN TEHNOLOŠKI RAZVOJ 3.369 EUR**05029001 Znanstveno-raziskovalna dejavnost**

Na podlagi četrte alineje 4. člena in 17. člena Zakona o spodbujanju skladnega regionalnega razvoja (Uradni list RS, št. 60/99) ter sklepa občinskega sveta Občine Gorišnica z dne 7.9.2000 št. 062-02-14-71/2000 je občina Gorišnica sklenila »Pogodbo o opravljanju nalog regionalne razvojne agencije« na podlagi katere naloge povezane s pripravo skupnega razvojnega programa, ki izhajajo iz določil Zakona o spodbujanju skladnega regionalnega razvoja ter njegovih podzakonskih aktov, izvaja ZRS Bistra Ptuj.

06 – LOKALNA SAMOUPRAVA 312.047 EUR**06029001 Delovanje ožjih delov občin**

Sredstva namenjena delovanju vaških odborov. Sredstva se delijo po številu občanov.

06029002 Delovanje zvez občin

Stroški Skupne občinske uprave, ki za Občino Gorišnica izvaja inšpekcijske službe in varstvo okolja.

06039001 Administracija občinske uprave

Osebnih dohodkov so vsem delavcem obračunani v skladu z Zakonom o delavcih v državni upravi in sistemizaciji del.



Med druge izdatke zaposlenim se šteje tudi regres, ki je izplačan v višini, kot ga določi vlada. Pri planiranju prispevkov iz bruto plač so upoštevani prispevek za SPIZ, prispevek za obvezno zdravstveno zavarovanje, prispevek za poškodbe pri delu, prispevek za zaposlovanje, prispevek za porodniško varstvo na plačo ter premije ZVPSJU.

V postavko drugi operativni stroški so všteti pisarniški material, čistila, papir, strokovna literatura, oglaševalske storitve, ostali pisarniški material kot so riboni za tiskalnice, mape za odlaganje... Pri stroških seminarjev so všteti stroški izobraževanja delavcev in funkcionarjev.

Stran | 9

06039002 Razpolaganje in upravljanje s premoženjem, potrebnim za delovanje občinske uprave
Razno tekoče vzdrževanje (dvigalo in ostala oprema) in nakup opreme.

07 - OBRAMBA IN UKREPI OB IZREDNIH DOGODKIH 49.618 EUR

Zakonsko osnova za financiranje dejavnosti je opredeljena v Zakonu o varstvu pred naravnimi in drugimi nesrečami ter podzakonskih aktih. Med temi je neobhodno potrebno upoštevati merila za organiziranje in opremljanje enot Civilne zaščite, ter Uredba o merilih za organiziranje, opremljanje in usposabljanje Civilne zaščite ter drugih sil za zaščito, reševanje in pomoč. Težišče bi moralo biti predvsem v izobraževanju in opremljanju enot.

07039002 Delovanje sistema za zaščito, reševanje in pomoč

Potrebno je dati poudarek predvsem na usposabljanju in na izobraževanju ter vzdrževanju obstoječe opreme.

V občini Gorišnica imamo 8 prostovoljnih gasilskih društev, ki so razporejene v naslednje kategorije:

- III. kategorija (PGD Gorišnica)

- I. kategorija (PGD Moškanjci, PGD Zamušani, PGD Formin, PGD Zagojiči, PGD Gajevci, PGD Mala vas in PGD Muretinci.

Na predlog Uprave za obrambo Ptuj je v občini Gorišnica organizirano:

- 1 ekipa za prvo pomoč (skupaj 6 pripadnikov)
- 1 ekipa tehničnega reševanja (8 pripadnikov)
- 1 ekipa za administrativno delo in informacijsko podporo (2 pripadnika)
- štab CZ (5 pripadnikov), ki jih je potrebno ustrezno usposobiti in opremiti.

Z osebno opremo sta opremljeni ekipi za prvo pomoč in delno člani štaba.

Strokovno usposobljeni sta ekipi za prvo pomoč in tehnično reševanje.

08 – NOTRANJE ZADEVE IN VARNOST 183 EUR

08029001 Prometna varnost

Znesek namenjen Svetu za preventivo in vzgojo za označitev šolskih poti.

11 – KMETIJSTVO GOZDARSTVO IN RIBIŠTVO 60.732 EUR

11029001 Strukturni ukrepi v kmetijstvu in živilstvu

Občina Gorišnica vzdržuje Namakalni sistem Gorišnica - Moškanjci.

11029002 Razvoj in prilagajanje podeželskih območij

Sredstva namenjena kmetijstvu, obrambi pred točo, tržnica.

11029003 Zemljiške operacije

Sredstva namenjena urejanju kmetijskih zemljišč.

12 – PRIDOBIVANJE IN DISTRIBUCIJA ENERGETSKIH SUROVIN 0 EUR

12029001 Oskrba z električno energijo

13 – PROMET, PROMETNA INFRASTRUKTURA IN KOMUNIKACIJE 514.478 EUR

13029001 Upravljanje in tekoče vzdrževanje občinskih cest

V znesek vzdrževanja je všteto:

- vzdrževanje asfaltiranih cest
- gramoziranje kategoriziranih javnih poti
- ureditev signalizacije
- košnja bankin
- ureditev bankin
- postavitve varnostnih ograj
- zimska služba

V občini Gorišnica imamo 68,74 km lokalnih cest in javnih poti, lokalne ceste pluži CP Ptuj, ostale pa naši občani na osnovi pogodb.

13029002 Investicijsko vzdrževanje in gradnja občinskih cest

Izgradnja in preplastitve po planu občine. V letu 2017 rekonstrukcija ceste Formin, ceste Tibolci, pločnik Muretinci-Formin, obnova ZD Gorišnica, rekonstrukcija mostu preko Pesnice in Zagojiči.

13029004 Cestna razsvetljava

Vzdrževanje in dograditev javne razsvetljave.



14 - GOSPODARSTVO 24.591 EUR

14039002 Spodbujanje razvoja turizma in gostinstva

Sredstva namenjena za razvoj gospodarstva in turizma, promocija občine in vzdrževanje javnih objektov. Tudi na tem področju, prav tako kot na področju kmetijstva in turizma, glede na določila Zakona o nadzoru državnih pomoči ter Uredbe o namenih in pogojih za dodeljevanje državnih pomoči ter določitvi pristojnih ministrstev za upravljanje posameznih shem državnih pomoči, ki urejata postopek in nadzor nad dodeljevanjem ter uporabo državnih pomoči z namenom uveljavljanja načel tržnega gospodarstva, ohranjanja konkurence ter izvajanja mednarodno sprejetih obveznosti, bo potrebno sprejeti ustrezen Pravilnik na osnovi katerega se delijo predvidene občinske pomoči.

15 – VAROVANJE OKOLJA IN NARAVNE DEDIŠČINE 302.628 EUR

15029001 Zbiranje in ravnanje z odpadki

Urejanje okolja in javnih površin v Občini Gorišnica, čistilna akcija (vaški odbori).

15029002 Ravnanje z odpadno vodo

Vzdrževanje že obstoječe kanalizacije in izgradnja kanalizacije Formin ter Zamušani – Tibolci skladno z načrtom razvojnih programov.

15049001 Načrtovanje, varstvo in urejanje voda

Sredstva namenjena urejanju vodotokov in rekonstrukciji vodovoda na območju občine Gorišnica.

16 – PROSTORSKO PLANIRANJE IN STANOVANJSKO KOMUNALNA DEJAVNOST 882.744 EUR

16029003 Prostorsko načrtovanje

Izdelava občinskega prostorskega načrta, meritve in cenitve.

16069001 Urejanje občinskih zemljišč

Predvidena obnova vaški dom Tibolci, posodobitev atletske steze, športni park Gorišnica, vaško gasilskega doma Zagojiči in Mala vas.

16069002 Nakup zemljišč

Nakup zemljišč za potrebe določenih investicij.

17 – ZDRAVSTVENO VARSTVO 33.750 EUR

17079001 Nujno zdravstveno varstvo

Po 21. točki 15. člena Zakona o zdravstvenem varstvu in zdravstvenem zavarovanju (Ur. list RS, št. 9/92) občina plačuje pavšalni prispevek za obvezno zdravstveno zavarovanje za občane Občine Gorišnica, ki niso zavarovani iz drugega naslova.

17079002 Mrliško ogledna služba

Sredstva namenjena tej službi.

18 – KULTURA, ŠPORT IN NEVLADNE ORGANIZACIJE 193.487 EUR

18029001 Nepremična kulturna dediščina

Sredstva namenjena vzdrževanju kulturnih spomenikov in obeležij, obnova strehe na Dominkovi domačiji.

18039001 Knjižničarstvo in založništvo

Programski materialni stroški za Knjižnico Ptuj.

18039003 Ljubiteljska kultura

Sredstva namenjena kulturnim društvom in skladu za ljubiteljsko kulturo.

18039004 Mediji in avdiovizualna kultura

Informiranje občanov občine preko občinskega glasila Vesti iz vasi, občinske kronike in ostalega informiranja.

18059001 Programi športa

Sredstva, ki so namenjena tej dejavnosti se razdelijo na podlagi Pravilnika za vrednotenje športnih programov v Občini Gorišnica in razpisa Občine Gorišnica.

Tekmovalni šport, tekmovanja šolskih ekip in posameznikov (šolski šport), ostale športne prireditve (športne prireditve) in stroški delovanja Športne zveze.

19 – IZOBRAŽEVANJE 863.154 EUR

19029001 Vrtci

Pri vrednotenju programa predšolske vzgojnovarstvene dejavnosti smo izhajali iz obsega stroškov iz leta 2016. Občina sofinancira razliko od deleža staršev pa do ekonomske cene vrtca, ki jo sprejme občinski svet.

Število otrok po posameznih vrtcih:

- vrtec Gorišnica (166 otrok v vrtcu)
- vrtec Ljubljana (1 otrok)
- vrtec Maribor (2 otroka)
- vrtec Ptuj (6 otrok)
- vrtec Dornava (1 otrok)
- vrtec Ormož (1 otrok)



- vrtec Markovci (1 otrok)
- vrtec Cirkulane-Zavrč (1 otrok)
- vrtec Videm (1 otrok)
- vrtec Cirkovce (1 otrok)
- vrtec Gornja Radgona (1 otrok)
- Vrtec Velika Nedelja (1 otrok)

19039001 Osnovno šolstvo

Pri opredelitvi sredstev za posamezni namen oziroma kriterij izhajamo iz števila učencev in oddelkov osnovnega izobraževanja in drugih oblik dejavnosti na lokalni ravni. Osnovna šola Gorišnica šteje 348 učencev (18 oddelkov).

Na podlagi Zakona o organizaciji in financiranju vzgoje in izobraževanja (Ur. List RS, št. 12/96) lokalna skupnost zagotavlja sredstva za osnovnošolsko izobraževanje in sicer za:

- fiksne materialne stroške
- prevoz učencev
- tekoče vzdrževanje
- dodatne programe
- dograditev OŠ Gorišnica

Sredstva so razdeljena po v višjih zneskih kot so znašala merila, ki so veljala za zagotovljeno porabo. Pri dodatnih programih je všteto:

- fakultativni pouk
- zavarovanje zgradb
- projektna dela
- raziskovalni tabor
- dodatne interesne dejavnosti
- tekmovanja
- pomoč socialno šibkim otrokom
- druge dejavnosti

Tudi na posebni šoli OŠ dr. Ljudevita Pivka Ptuj občina zagotavlja sredstva za 2 učenca.

19039002 Glasbeno šolstvo

Sredstva glasbenim šolam.

19069001 Pomoči v osnovnem šolstvu

Prevozi učencev v Osnovno šolo dr. Ljudevita Pivka in prevozi naših otrok iz OŠ Gorišnica ter dodatni programi.

19069004 Študijske pomoči

Enkratne študijske pomoči študentom Občine Gorišnica.

20 – SOCIALNO VARSTVO 207.417 EUR

20029001 Drugi programi v pomoč družini

V tej skupini so socialno varstvene pomoči posameznikom in gospodinjstvom.

20049001 Centri za socialno delo

Center za socialno delo opravlja za občino dvojne storitev: osebno pomoč in organizacijo pomoči na domu. V tej postavki so zajeti stroški dela, stroški materiala in storitev ter stroški financiranja.

20049002 Socialno varstvo invalidov

Občina zagotavlja tudi plačo družinskega pomočnika za 3 občane in sredstva za oskrbnine v domovih:

- VDC domsko varstvo zavod Dornava (1 varovanec)
- Sožitje (2 varovanca)

20049003 Socialno varstvo starih

Pri določanju obsega sredstev za področje socialnega varstva v letu 2017 smo izhajali iz obsega programov za leto 2016.

- Dom upokojencev Ptuj (7 varovancev)
- Dom Lukavci (4 varovanci)
- Dom Vipava (1 varovanec)
- Materialni stroški javnih del in pomoč na domu

Izvajanje pomoči na domu je zakonsko določena storitev iz okvira javne službe, ki jo zagotavlja občina. To je organizirana oblika pomoči socialne oskrbe v primeru invalidnosti, starosti ter drugih primerih, ko taka pomoč lahko nadomesti institucionalno varstvo (trenutno oskrbujemo 1 občana).

20049004 Socialno varstvo materialno ogroženih

Sredstva za socialno varstvene pomoči, subvencija stanarin, stroški zastavonoša in govornika.

- Socialno varstvene pomoči (plačilo soglasij za socialno šibke družine)

Subvencije stanarin 1 upravičencu.



OBČINA GORIŠNICA, Gorišnica 83 a, 2272 Gorišnica

20049006 Socialno varstvo drugih ranljivih skupin

To so predvidena sredstva za ostale programe (LAS) in dotacije društvom.


23 – INTERVENCIJSKI PROGRAMI IN OBVEZNOSTI 0 EUR

230029001 Rezerva občine

Sredstva za proračunsko rezervo. Rezerva je namenjena za elementarne nesreče in se vodi kot proračunski sklad občine.

Stran | 12

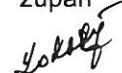
Gorišnica, 21.02.2018

Računovodsko poročilo je
pripravila:
Renata PETEK 

Občina Gorišnica

Jožef KOKOT

župan





OBRAZLOŽITEV NRP 2017-2020 ZA LETO 2017

Občina Gorišnica je večino projektov v letu 2017, ki so bili zajeti v načrtu razvojnih programov za obdobje 2017-2020, izvajala po načrtani dinamiki in virih financiranja. Projekti so bili uvrščeni v NRP po ustaljenem postopku, nazadnje ob sprejemu rebalansa proračuna za leto 2017 na 17. redni seji, 07.12.2017. Večjih odstopanj v realiziranih vrednostih ni bilo.

Projekti, ki so bili uvrščeni v NRP 2017-2020 so bili v letu 2017 realizirani, kot sledi:

04039003 Razpolaganje in upravljanje z občinskim premoženjem

OB028-15-0019 Vzdrževanje objektov

V letu 2017 je bila realizacija 1,16% plana za leto 2017. Vse obveznosti so poravnane.

OB028-15-0021 Prostor in oprema – režijski obrat

V letu 2017 je bila realizacija 91,34% plana za leto 2017. V letu 2017 so se zamenjala svetila na pokopališču, nabavljena je bila metla za čiščenje pločnikov in drugi drobni inventar-razno orodje. Vse obveznosti so poravnane.

OB028-16-0008 Poslovno stanovanjski objekt

Gre za izgradnjo poslovno stanovanjskega objekta na mestu stare občine. V letu 2017 se je porušil objekt stare občine. Poravnala se je odškodnina za objekt, ki je stal na zemljišču, kjer se bo gradil poslovno stanovanjski objekt in končni račun za projekte. Realizacija v letu 2017 je bila 25,29% plana za leto 2017.

OB028-16-0009 Energetska sanacija objektov

Gre za energetska sanacijo objektov v občinski lasti, in je bil v letu 2017 realiziran 94,87% plana za leto 2017. Projekt je končan. Vse obveznosti so bile poravnane.

06039002 Razpolaganje in upravljanje s premoženjem, potrebnim za delovanje občinske uprave

OB028-15-0002 Nabava opreme

V letu 2017 je bila realizacija 96,62% plana za leto 2017. Nabavil se je nov občinski avto in tiskalnik. Vse obveznosti so poravnane.

07039002 Delovanje sistema za zaščito, reševanje in pomoč

OB028-15-0003 Nabava osebne zaščitne opreme

V letu 2017 je bila nabava osebne zaščitne opreme za gasilce realizirana 99,99% plana za leto 2017. Vse obveznosti so poravnane.

OB028-15-0005 Vzdrževanje gasilskih domov

Občina vzdržuje gasilske domove v občinski lasti. V letu 2017 je bila realizacija 100% plana za leto 2017. Vse obveznosti so poravnane.

OB028-15-0006 Nabava – civilna zaščita

V letu 2017 je bila realizacija 29,61% plana za leto 2017. Vse obveznosti so poravnane.

11029001 Strukturni ukrepi v kmetijstvu in živilstvu

OB028-15-0022 Namakalni sistem Gorišnica – Moškanjci III. faza

Projekt Namakalni sistem Gorišnica – Moškanjci III.faza je bil realiziran 100% plana za leto 2017. Gre za izdelavo projektne dokumentacije in notarske storitve. Vse obveznosti so poravnane.

11029002 Razvoj in prilagajanje podeželskih območij

OB028-15-0007 Cona Muretinci

Projekt se v letu 2017 ni izvajal.

11029003 Zemljiške operacije

OB028-15-0008 Urejanje kmetijskih zemljišč

V letu 2017 je bila realizacija 54,87% plana za leto 2017. Vse obveznosti so poravnane.

13029001 Upravljanje in tekoče vzdrževanje občinskih cest

OB028-15-0020 Vzdrževanje cest

V letu 2017 je bila realizacija 77,75% plana za leto 2017. Vse obveznosti so poravnane.

13029002 Investicijsko vzdrževanje in gradnja občinskih cest

OB0028-12-0003 Rekonstrukcija ceste Formin

Gre za dokončanje projekta, ki se je izvajal že v letu 2015 in 2016. V letu 2017 je bila realizacija 76,49% plana za leto 2017. Vse obveznosti so poravnane.

OB028-14-0003 Krožišče Žiher

Projekt je bil v letu 2017 realiziran 36,14% plana za leto 2017. Gre za geodetske storitve. Vse obveznosti so bile poravnane.

OB028-14-0006 Rekonstrukcija mosta preko kanala Zagojiči

Projekt je bil v letu 2017 končan. Vse obveznosti so bile poravnane.

OB028-16-0011 Rekonstrukcija inf. objektov

V letu 2017 je bila realizacija 99,52% plana za leto 2017. Gre za most Pesnica. Vse obveznosti so poravnane.

OB028-14-0002 Ceste in odseki

V letu 2017 je bila realizacija 99,98 % plana za leto 2017. Gre za odseke v Gajevcih, Placerovcih, Tibolcih in Gorišnici. Vse obveznosti so poravnane.

OB028-14-0005 Rekonstrukcija ceste Muretinci – Formin

V letu 2017 je bila realizacija 89,83% plana za leto 2017. Gre za pločnik Muretinci, ki je bil tudi končan. Vse obveznosti so poravnane.

OB028-15-0009 Preplastitve

V letu 2017 je bila realizacija 38,41% plana za leto 2017. Gre za asfalt v Tibolcih. Vse obveznosti so poravnane.

OB028-16-0012 Rekonstrukcija ceste Tibolci
V letu 2017 je bila realizacija 74,23% plana za leto 2017. Vse obveznosti so bile poravnane.

13029004 Cestna razsvetljava

OB028-14-0009 Dograditev javne razsvetljave
V letu 2017 je bila realizacija 73,84% plana za leto 2017. Vse obveznosti so poravnane.

14039002 Spodbujanje razvoja turizma in gostinstva

OB028-15-0010 Razvoj gospodarstva in turizma
V letu 2017 je bila realizacija 74,25% plana za leto 2017. Vse obveznosti so poravnane.

OB028-15-0011 Vzdrževanje javnih objektov
V letu 2017 je bila realizacija 58,86% plana za leto 2017. Vse obveznosti so poravnane.

15029001 Zbiranje in ravnanje z odpadki

OB028 –15-0012 Urejanje okolja
V letu 2017 je bila realizacija 88,47% plana za leto 2017. Vse obveznosti so poravnane.

15029002 Ravnanje z odpadno vodo

OB028-14-0014 Kanalizacija Zamušani – Tibolci
V letu 2017 je bila realizacija 72,46% plana za leto 2017. Projekt se bo izvajal še v letu 2018.

OB028-15-0013 Izgradnja kanalizacije
V letu 2017 je bila realizacija 99,99% plana za leto 2017. Vse obveznosti so poravnane.

OB028-15-0015 Kanalizacija Formin sekundar.
V letu 2017 je bila realizacija 85,88 % plana za leto 2017. Vse obveznosti so poravnane v skladu s pogodbo.

OB028-15-0016 Projekti
V letu 2017 ni bilo realizacije.

15049001 Načrtovanje, varstvo in urejanje voda

OB028-15-0017 Urejanje vodotokov
V letu 2017 je bila realizacija 29,69% plana za leto 2017. Vse obveznosti so bile poravnane.

16029003 Prostorsko načrtovanje

OB028-15-0018 Prostorski in razvojni načrti
V letu 2017 je bila realizacija 38,02% plana za leto 2017. Vse obveznosti so bile poravnane.

16039001 Oskrba z vodo

OB028-17-0003 Izgradnja vodovodnega sistema
Projekt se v letu 2017 ni izvajal.

16069001 Urejanje občinskih zemljišč

OB028-12-0006 Športni park Gorišnica

V letu 2017 je bila realizacija 97,62% plana za leto 2017. Vse obveznosti so poravnane v skladu s pogodbo.

OB028-14-0016 Vaški dom Tivolci

V letu 2017 je bila realizacija 98,13% plana za leto 2017. Projekt je končan. Vse obveznosti so bile poravnane.

OB028-14-0017 Vaško gasilski dom Mala vas

V letu 2017 je bila realizacija 27,04% plana za leto 2017. Projekt se bo izvajal tudi v letu 2018. Vse obveznosti so bile poravnane.

OB028-14-0018 Vaško gasilski dom Zagojčiči

V letu 2017 je bila realizacija 88,25% plana za leto 2017. Projekt se bo izvajal tudi v letu 2018. Vse obveznosti so bile poravnane.

OB028-16-0007 Posodobitev atletske steze

Projekt je zaključen. Vse obveznosti so poravnane.

OB028-17-0001 Mlin-Sok (Formin)

V letu 2017 je bila realizacija 34,27% plana za leto 2017. Realizacija se nanaša na projektno dokumentacijo. Projekt se bo izvajal tudi v letu 2018. Vse obveznosti so poravnane.

18029001 Nepremična kulturna dediščina

OB028-12-0005 Dominkova domačija

V letu 2017 ni bilo realizacije.

OB028-16-0013 Dominkova domačija (obnova strehe)

V letu 2017 je bila realizacija 41,76% plana za leto 2017. Vse obveznosti so poravnane.

19039001 Osnovno šolstvo

OB028-15-0023 Obnova športne dvorane

V letu 2017 se projekt ni izvajal.

OB028-16-0001 OŠ Gorišnica –dograditev

V letu 2017 je bila realizacija 98,49% plana za leto 2017. Projekt je zaključen. Vse obveznosti so poravnane v skladu s pogodbo.

OB028-16-0005 Drugi stroški dvorane

V letu 2017 je bila realizacija 99,97% plana za leto 2017. Vse obveznosti so bile poravnane.

19069001 Pomoči v osnovnem šolstvu


OB028-16-0004 Dodatni program OŠ Gorišnica

V letu 2017 je bila realizacija 97,52% plana za leto 2017. Vse obveznosti so bile poravnane.

Pripravila:

Ivica Trunk

svetovalec II.



PREDLOG ZAKLJUČNEGA RAČUNA PRORAČUNA OBČINE ZA LETO 2017

I. SPLOŠNI DEL

A. BILANCA PRIHODKOV IN ODHODKOV

Sekcija/Podsekcija/K2/K3	v EUR			
	Sprejeti proračun 2017 (1)	Veljavni proračun 2017 (2)	Realizacija 2017 ZR (3)	Indeks (3)/(1) Indeks (3)/(2)
I. SKUPAJ PRIHODKI (70+71+72+73+74+78)	4.429.062,00	4.429.062,00	3.283.890,77	100,0 74,1
TEKOČI PRIHODKI (70+71)	4.017.551,40	4.017.551,40	3.097.202,82	100,0 77,1
70 DAVČNI PRIHODKI	2.716.508,40	2.716.508,40	2.439.023,60	100,0 89,8
700 Davki na dohodek in dobiček	2.108.512,00	2.108.512,00	2.101.082,00	100,0 99,7
703 Davki na premoženje	558.498,40	558.498,40	302.768,80	100,0 54,2
704 Domači davki na blago in storitve	49.256,00	49.256,00	40.776,92	100,0 82,8
706 Drugi davki in prispevki	242,00	242,00	-5.604,12	100,0 ---
71 NEDAVČNI PRIHODKI	1.301.043,00	1.301.043,00	658.179,22	100,0 50,6
710 Udeležba na dobičku in dohodki od premoženja	613.495,00	613.495,00	421.112,00	100,0 68,6
711 Takse in pristojbine	135,00	135,00	3.471,68	100,0 ---
712 Globe in druge denarne kazni	1.109,00	1.109,00	1.165,78	100,0 105,1
713 Prihodki od prodaje blaga in storitev	17.472,00	17.472,00	31.053,44	100,0 177,7
714 Drugi nedavčni prihodki	668.832,00	668.832,00	201.376,32	100,0 30,1
2 KAPITALSKI PRIHODKI	319.743,60	319.743,60	30.589,50	100,0 9,6
20 Prihodki od prodaje osnovnih sredstev	0,00	0,00	1.900,00	100,0 ---
22 Prihodki od prodaje zemljišč in neopredmetenih sredstev	319.743,60	319.743,60	28.689,50	100,0 9,0
4 TRANSFERNI PRIHODKI	91.767,00	91.767,00	156.098,45	100,0 170,1
40 Transforni prihodki iz drugih javnofinančnih institucij	41.767,00	41.767,00	156.098,45	100,0 373,7
41 Prejeta sredstva iz državnega proračuna iz sredstev proračuna Evropske unije in iz drugih držav	50.000,00	50.000,00	0,00	100,0 0,0

4. BILANCA PRIHODKOV IN ODHODKOV

v EUR

Kategorija/Podsekcija/K2/K3	Sprejeti proračun 2017		Realizacija 2017		Indeks	
	(1)	(2)	(3)	(3)	(2)/(1)	(3)/(2)
I. SKUPAJ ODHODKI (40+41+42+43+45)	4.429.062,00	4.429.062,00	3.671.306,23	100,0	82,9	
I0 TEKOČI ODHODKI	918.274,00	906.946,00	739.928,98	98,8	81,6	
I00 Plače in drugi izdatki zaposlenim	196.463,00	198.404,00	174.693,85	101,0	88,1	
I01 Prispevki delodajalcev za socialno varnost	29.727,00	29.667,00	26.808,56	99,8	90,4	
I02 Izdatki za blago in storitve	687.084,00	673.875,00	538.426,57	98,1	79,9	
I09 Rezerve	5.000,00	5.000,00	0,00	100,0	0,0	
I1 TEKOČI TRANSFERI	1.260.072,49	1.269.876,49	1.151.204,68	100,8	90,7	
I10 Subvencije	49.000,00	49.000,00	43.035,76	100,0	87,8	
I11 Transferi posameznikom in gospodinjstvom	556.168,00	559.158,00	517.482,81	100,5	92,6	
I12 Transferi nepridobitnim organizacijam in ustanovam	162.592,00	170.264,00	150.077,28	104,7	88,1	
I13 Drugi tekoči domači transferi	492.312,49	491.454,49	440.608,83	99,8	89,7	
I2 INVESTICIJSKI ODHODKI	2.194.281,00	2.200.912,00	1.734.528,00	100,3	78,8	
I20 Nakup in gradnja osnovnih sredstev	2.194.281,00	2.200.912,00	1.734.528,00	100,3	78,8	
I3 INVESTICIJSKI TRANSFERI	56.434,51	51.327,51	45.644,57	91,0	88,9	
I32 Investicijski transferi proračunskim uporabnikom	56.434,51	51.327,51	45.644,57	91,0	88,9	

A. BILANCA PRIHODKOV IN ODHODKOV

v EUR

Sekcija/Podsekcija/KZ/K3	Sprejeti	Veljavni	Realizacija	Indeks	Indeks
	proračun 2017 (1)	proračun 2017 (2)	2017 Z/R (3)		
III. PRORAČUNSKI PRESEŽEK (PRORAČUNSKI PRIMANJK	0,00	0,00	-387.415,46	100,0	---
(I. - II.) (Skupaj prihodki minus skupaj odhodki)					
III/1. PRIMARNI PRESEŽEK (PRIMANJKLJAJ)	-4,00	-4,00	-387.415,46	100,0	---
(I. - 7102) - (II. - 403 - 404) (Skupaj prihodki brez prihodkov od obresti minus skupaj odhodki brez plačil obresti)					
III/2. TEKOČI PRESEŽEK (PRIMANJKLJAJ)	1.839.204,91	1.840.728,91	1.206.069,16	100,1	65,5
(70 + 71) - (40 + 41) (Tekoči prihodki minus tekoči odhodki in tekoči transferi)					

B. RAČUN FINANČNIH TERJATEV IN NALOŽB

v EUR

sekcija/Podsekcija/K2/K3	Sprejeti	Veljavni	Realizacija	Indeks	Indeks
	proračun 2017 (1)	proračun 2017 (2)	ZR (3)	(2)/(1)	(3)/(2)
<u>IV. PREJETA VRAČILA DANIH POSOJIL IN PRODAJA KAPITALSKIH DELEŽEV (750+751+752)</u>	<u>0,00</u>	<u>0,00</u>	<u>0,00</u>	---	---
<u>75 PREJETA VRAČILA DANIH POSOJIL IN PRODAJA KAPITALSKIH DELEŽEV</u>	<u>0,00</u>	<u>0,00</u>	<u>0,00</u>	---	---
750 Prejeta vračila danih posojil	0,00	0,00	0,00	---	---
<u>VI. PREJETA MINUS DANA POSOJILA IN SPREMEMBE KAPITALSKIH DELEŽEV (IV. - V.)</u>	<u>0,00</u>	<u>0,00</u>	<u>0,00</u>	---	---

C. RAČUN FINANCIRANJA

v EUR

Sekcija/Podsekcija/K2/K3	Sprejeti proračun 2017 (1)	Veljavni proračun 2017 (2)	Realizacija 2017		Indeks (2)/(1)	Indeks (3)/(2)
			ZR (3)	ZR (3)		
<u>VII. ZADOLŽEVANJE (500+501)</u>	<u>0,00</u>	<u>0,00</u>	<u>0,00</u>	<u>0,00</u>	<u>---</u>	<u>---</u>
<u>50 ZADOLŽEVANJE</u>	<u>0,00</u>	<u>0,00</u>	<u>0,00</u>	<u>0,00</u>	<u>---</u>	<u>---</u>
500 Domače zadolževanje	0,00	0,00	0,00	0,00	---	---
<u>IX. SPREMEMBA STANJA SREDSTEV NA RAČUNU (I.+IV.+VII.- II.-V.-VIII.)</u>	<u>0,00</u>	<u>0,00</u>	<u>-387.415,46</u>	<u>100,0</u>	<u>---</u>	<u>---</u>
<u>X. NETO ZADOLŽEVANJE (VII.-VIII.)</u>	<u>0,00</u>	<u>0,00</u>	<u>0,00</u>	<u>---</u>	<u>---</u>	<u>---</u>
<u>XI. NETO FINANCIRANJE (VI.+X.-IX.)</u>	<u>0,00</u>	<u>0,00</u>	<u>387.415,46</u>	<u>100,0</u>	<u>---</u>	<u>---</u>
<u>XII. STANJE SREDSTEV NA RAČUNIH NA DAN 31.12. PRETEKLEGA LET</u>	<u>481.316,00</u>	<u>481.316,00</u>	<u>481.316,00</u>	<u>---</u>	<u>---</u>	<u>---</u>

PREDLOG ZAKLJUČNEGA RAČUNA PRORAČUNA OBČINE ZA LETO 2017

II. POSEBNI DEL

Odhodki in drugi izdatki predloga zaključnega računa proračuna občine za leto 2017 so po proračunskih uporabnikih izkazani kot sledi:

A. Bilanca odhodkov

PU/PPP/GPR/PPR/PP/K3	v EUR			
	Sprejeti proračun 2017 (1)	Veljavni proračun 2017 (2)	Realizacija 2017 ZR (3)	Indeks (2)/(1) (3)/(2) (3)/(2)
1000	19.609,00	19.609,00	16.167,40	100,0
01	19.609,00	19.609,00	16.167,40	82,5
0101	19.609,00	19.609,00	16.167,40	82,5
01019001	19.609,00	19.609,00	16.167,40	82,5
010040	19.609,00	19.609,00	16.167,40	82,5
402	6.909,00	6.909,00	6.123,68	88,6
402	6.909,00	6.909,00	6.123,68	88,6
010042	8.000,00	8.000,00	7.215,44	90,2
402	8.000,00	8.000,00	7.215,44	90,2
010122	4.700,00	4.700,00	2.828,28	60,2
402	100,00	100,00	0,00	0,0
412	4.600,00	4.600,00	2.828,28	61,5

A. Bilanca odhodkov

2000 - Nadzorni odbor

v EUR

PU/PPP/GPR/PPR/PP/K3	Sprejeti proračun 2017 (1)	Veljavni proračun 2017 (2)	Realizacija 2017	
			ZR (3)	Indeks (3)/(2)
			ZR (3)	Indeks (3)/(2)
2000	1.100,00	1.115,00	1.114,06	101,4
				99,9
02	1.100,00	1.115,00	1.114,06	101,4
				99,9
0203	1.100,00	1.115,00	1.114,06	101,4
				99,9
02039001	1.100,00	1.115,00	1.114,06	101,4
				99,9
010020	1.100,00	1.115,00	1.114,06	101,4
				99,9
402	1.100,00	1.115,00	1.114,06	101,4
				99,9

Nadzorni odbor

EKONOMSKA IN FISKALNA ADMINISTRACIJA

Fiskalni nadzor

Dejavnost nadzornega odbora

SEJNINA NADZORNEGA ODBORA

Izdatki za blago in storitve

A. Bilanca odhodkov

3000 - Župan

v EUR

PU/PPP/GPR/PPR/PP/K3	Sprejeti proračun 2017 (1)	Veljavni proračun 2017 (2)	Realizacija 2017		Indeks (2)/(1)	Indeks (3)/(2)
			ZR (3)	ZR (3)		
3000 Župan	43.276,00	43.261,00	40.199,32	100,0	92,9	
01 POLITIČNI SISTEM	32.700,00	32.685,00	30.089,83	100,0	92,1	
0101 Politični sistem	32.700,00	32.685,00	30.089,83	100,0	92,1	
01019003 Dejavnost župana in podžupanov	32.700,00	32.685,00	30.089,83	100,0	92,1	
010010 SEJNINA ŽUPANA IN PODŽUPANA	28.000,00	27.985,00	27.762,60	100,0	99,2	
402 Izdatki za blago in storitve	28.000,00	27.985,00	27.762,60	100,0	99,2	
010115 IZDATKI ZA REPREZENTACIJO	4.700,00	4.700,00	2.327,23	100,0	49,5	
402 Izdatki za blago in storitve	4.700,00	4.700,00	2.327,23	100,0	49,5	
04 SKUPNE ADMINISTRATIVNE SLUŽBE IN SPLOŠNE JAVNE STORITVE	10.576,00	10.576,00	10.109,49	100,0	95,6	
0403 Druge skupne administrativne službe	10.576,00	10.576,00	10.109,49	100,0	95,6	
04039002 Izvedba protokolarnih dogodkov	10.576,00	10.576,00	10.109,49	100,0	95,6	
010121 POKROVITELJSTVO ŽUPANA	10.576,00	10.576,00	10.109,49	100,0	95,6	
402 Izdatki za blago in storitve	2.764,00	1.332,00	949,49	48,2	71,3	
411 Transferi posameznikom in gospodinjstvom	284,00	84,00	0,00	29,6	0,0	
412 Transferi nepridobitnim organizacijam in ustanovam	7.528,00	9.160,00	9.160,00	121,7	100,0	

A. Bilanca odhodkov

v EUR

4000 - Občinska uprava

PU/PPP/GPR/PPR/PP/K3	Sprejeti proračun 2017 (1)	Veljavni proračun 2017 (2)	Realizacija 2017		
			ZR (3)	Indeks (2)/(1) (3)/(2)	
4000	4.365.077,00	4.365.077,00	3.613.825,45	100,0	82,8
02	15.199,00	15.199,00	12.057,34	100,0	79,3
0202	15.199,00	15.199,00	12.057,34	100,0	79,3
02029001	13.449,00	13.449,00	10.522,63	100,0	78,2
010125	13.449,00	13.449,00	10.522,63	100,0	78,2
051230	1.750,00	1.750,00	1.534,71	100,0	87,7
	1.750,00	1.750,00	1.534,71	100,0	87,7
04	247.445,00	247.445,00	153.569,37	100,0	62,1
0403	247.445,00	247.445,00	153.569,37	100,0	62,1
04039002	17.182,00	17.182,00	16.817,15	100,0	97,9
082122	17.182,00	17.182,00	16.817,15	100,0	97,9
	14.882,00	14.882,00	14.517,15	100,0	97,6
	2.300,00	2.300,00	2.300,00	100,0	100,0
04039003	230.263,00	230.263,00	136.752,22	100,0	59,4
010270	69.963,00	69.963,00	63.905,68	100,0	91,3
	29.249,00	31.190,00	30.570,14	106,6	98,0
	4.750,00	4.690,00	4.540,29	98,7	96,8
	28.685,00	26.804,00	24.760,07	93,4	92,4
	680,00	680,00	675,20	100,0	99,3
	6.599,00	6.599,00	3.359,98	100,0	50,9
045401	100.000,00	100.000,00	25.293,62	100,0	25,3
	20.000,00	20.000,00	20.000,00	100,0	100,0
	80.000,00	80.000,00	5.293,62	100,0	6,6

A. Bilanca odhodkov

4000 - Občinska uprava

v EUR

PU/PPP/GPR/PPR/PP/K3	Sprejeti proračun 2017 (1)	Veljavni proračun 2017 (2)	Realizacija 2017		Indeks (2)/(1)	Indeks (3)/(2)
			ZR (3)	ZR (3)		
<i>089130 VZDRŽEVANJE OBJEKTOV</i>	10.300,00	10.300,00	119,40	119,40	100,0	1,2
402 Izdatki za blago in storitve	0,00	120,00	119,40	119,40	---	99,5
420 Nakup in gradnja osnovnih sredstev	10.300,00	10.180,00	0,00	0,00	98,8	0,0
<i>089135 ENERGETSKA SANACIJA OBJEKTOV</i>	50.000,00	50.000,00	47.433,52	47.433,52	100,0	94,9
420 Nakup in gradnja osnovnih sredstev	50.000,00	50.000,00	47.433,52	47.433,52	100,0	94,9
05 ZNANOST IN TEHNOLOŠKI RAZVOJ	3.790,00	3.790,00	3.369,12	3.369,12	100,0	88,9
<i>0502 Znanstveno - raziskovalna dejavnost</i>	<i>3.790,00</i>	<i>3.790,00</i>	<i>3.369,12</i>	<i>3.369,12</i>	<i>100,0</i>	<i>88,9</i>
<i>05029001 Znanstveno - raziskovalna dejavnost</i>	<i>3.790,00</i>	<i>3.790,00</i>	<i>3.369,12</i>	<i>3.369,12</i>	<i>100,0</i>	<i>88,9</i>
<i>010127 ZRS BISTRA</i>	<i>3.790,00</i>	<i>3.790,00</i>	<i>3.369,12</i>	<i>3.369,12</i>	<i>100,0</i>	<i>88,9</i>
413 Drugi tekoči domači transferi	3.790,00	3.790,00	3.369,12	3.369,12	100,0	88,9
06 LOKALNA SAMOUPRAVA	371.945,00	371.945,00	312.046,66	312.046,66	100,0	83,9
<i>0602 Sofinanciranje dejavnosti občin, ožjih delov občin in zvez občin</i>	<i>38.833,00</i>	<i>38.833,00</i>	<i>33.190,39</i>	<i>33.190,39</i>	<i>100,0</i>	<i>85,5</i>
<i>06029001 Delovanje ožjih delov občin</i>	<i>14.426,00</i>	<i>14.426,00</i>	<i>12.260,04</i>	<i>12.260,04</i>	<i>100,0</i>	<i>85,0</i>
<i>049183 DELOVANJE VAŠKIH ODBOROV</i>	<i>14.426,00</i>	<i>14.426,00</i>	<i>12.260,04</i>	<i>12.260,04</i>	<i>100,0</i>	<i>85,0</i>
402 Izdatki za blago in storitve	7.326,00	7.326,00	5.183,79	5.183,79	100,0	70,8
412 Transferi nepridobitnim organizacijam in ustanovam	7.100,00	7.100,00	7.076,25	7.076,25	100,0	99,7
<i>06029002 Delovanje zvez občin</i>	<i>24.407,00</i>	<i>24.407,00</i>	<i>20.930,35</i>	<i>20.930,35</i>	<i>100,0</i>	<i>85,8</i>
<i>010128 STROŠKI SKUPNE OBČ. UPRAVE</i>	<i>24.407,00</i>	<i>24.407,00</i>	<i>20.930,35</i>	<i>20.930,35</i>	<i>100,0</i>	<i>85,8</i>
413 Drugi tekoči domači transferi	24.407,00	24.407,00	20.930,35	20.930,35	100,0	85,8

A. Bilanca odhodkov

v EUR

4000 - Občinska uprava

PU/PPP/GPR/PPR/PP/K3	Sprejeti proračun 2017 (1)	Veljavni proračun 2017 (2)	Realizacija 2017		Indeks (2)/(1)	Indeks (3)/(2)
			ZR (3)	Indeks (3)/(2)		
0603 Dejavnost občinske uprave	333.112,00	333.112,00	278.856,27	100,0	100,0	83,7
06039001 Administracija občinske uprave	283.825,00	283.825,00	234.337,95	100,0	100,0	82,6
010051 PLAČE, PREVOZ, PREHRANA, USPEŠN	159.152,00	159.152,00	139.960,07	100,0	100,0	87,9
400 Plače in drugi izdatki zaposlenim	158.310,00	158.310,00	139.144,72	100,0	100,0	87,9
401 Prispevki delodajalcev za socialno varnost	842,00	842,00	815,35	100,0	100,0	96,8
010052 PRISPEVKI NA PLAČE IN IZ PLAČ	22.777,00	22.777,00	20.740,22	100,0	100,0	91,1
401 Prispevki delodajalcev za socialno varnost	22.777,00	22.777,00	20.740,22	100,0	100,0	91,1
010112 DRUGI OPERATIVNI STROŠKI	91.438,00	91.438,00	67.626,96	100,0	100,0	74,0
401 Prispevki delodajalcev za socialno varnost	50,00	50,00	0,00	100,0	100,0	0,0
402 Izdatki za blago in storitve	89.048,00	89.048,00	67.626,96	100,0	100,0	75,9
412 Transferi nepridobitnim organizacijam in ustanovam	1.340,00	1.340,00	0,00	100,0	100,0	0,0
420 Nakup in gradnja osnovnih sredstev	1.000,00	1.000,00	0,00	100,0	100,0	0,0
010114 IZDATKI ZA SLUŽBENA POTOV./VSI	1.500,00	1.500,00	919,80	100,0	100,0	61,3
402 Izdatki za blago in storitve	1.500,00	1.500,00	919,80	100,0	100,0	61,3
010123 STROŠKI SEMINAR., STROK. EKSKUR	8.958,00	8.958,00	5.090,90	100,0	100,0	56,8
402 Izdatki za blago in storitve	8.958,00	8.958,00	5.090,90	100,0	100,0	56,8
06039002 Razpolaganje in upravljanje s premoženjem, potrebnim za delovanje občinske uprave	49.287,00	49.287,00	44.518,32	100,0	100,0	90,3
010126 TEKOČE VZDRŽEVANJE PROSTOROV IN OPREME	16.483,00	16.483,00	12.823,96	100,0	100,0	77,8
402 Izdatki za blago in storitve	16.483,00	16.483,00	12.823,96	100,0	100,0	77,8
010220 OPREMA	32.804,00	32.804,00	31.694,36	100,0	100,0	96,6
402 Izdatki za blago in storitve	596,00	596,00	0,00	100,0	100,0	0,0
420 Nakup in gradnja osnovnih sredstev	32.208,00	32.208,00	31.694,36	100,0	100,0	98,4

A. Bilanca odhodkov

4000 - Občinska uprava

v EUR

PU/PPP/GPR/PPR/PP/K3	Sprejeti proračun 2017 (1)	Veljavni proračun 2017 (2)	Realizacija	
			ZR (3)	Indeks (2)/(1)
			ZR (3)	Indeks (2)/(1)
07	58.986,00	58.986,00	49.617,89	100,0
0703	58.986,00	58.986,00	49.617,89	84,1
07039002	58.986,00	58.986,00	49.617,89	84,1
<i>030110 ZAVAROVANJE</i>	<i>7.806,00</i>	<i>7.696,00</i>	<i>7.136,75</i>	<i>98,6</i>
<i>402 Izdatki za blago in storitve</i>	<i>7.806,00</i>	<i>7.696,00</i>	<i>7.136,75</i>	<i>98,6</i>
<i>030115 ZDRAVSTVENI PREGLEDI</i>	<i>2.800,00</i>	<i>2.800,00</i>	<i>1.832,80</i>	<i>65,5</i>
<i>412 Transferi nepridobitnim organizacijam in ustanovam</i>	<i>2.800,00</i>	<i>2.800,00</i>	<i>1.832,80</i>	<i>65,5</i>
<i>030120 TEHNIČNI PREGLEDI</i>	<i>900,00</i>	<i>1.010,00</i>	<i>1.009,01</i>	<i>112,2</i>
<i>412 Transferi nepridobitnim organizacijam in ustanovam</i>	<i>900,00</i>	<i>1.010,00</i>	<i>1.009,01</i>	<i>112,2</i>
<i>030130 GORIVO, MAZIVO, GUME</i>	<i>1.648,00</i>	<i>1.648,00</i>	<i>1.495,95</i>	<i>90,8</i>
<i>412 Transferi nepridobitnim organizacijam in ustanovam</i>	<i>1.648,00</i>	<i>1.648,00</i>	<i>1.495,95</i>	<i>90,8</i>
<i>030141 IZOBRAŽEVANJE IN USPOSABLJANJE</i>	<i>4.900,00</i>	<i>4.900,00</i>	<i>3.197,97</i>	<i>65,3</i>
<i>412 Transferi nepridobitnim organizacijam in ustanovam</i>	<i>4.900,00</i>	<i>4.900,00</i>	<i>3.197,97</i>	<i>65,3</i>
<i>030143 VAJE IN TEKMOVANJA</i>	<i>372,00</i>	<i>372,00</i>	<i>372,00</i>	<i>100,0</i>
<i>412 Transferi nepridobitnim organizacijam in ustanovam</i>	<i>372,00</i>	<i>372,00</i>	<i>372,00</i>	<i>100,0</i>
<i>030170 DELOVANJE GZ</i>	<i>6.380,00</i>	<i>6.380,00</i>	<i>6.336,77</i>	<i>99,3</i>
<i>402 Izdatki za blago in storitve</i>	<i>500,00</i>	<i>500,00</i>	<i>456,77</i>	<i>91,4</i>
<i>412 Transferi nepridobitnim organizacijam in ustanovam</i>	<i>5.880,00</i>	<i>5.880,00</i>	<i>5.880,00</i>	<i>100,0</i>
<i>030180 VZDRŽEVANJE OPREME IN ORODIŠČ</i>	<i>4.028,00</i>	<i>4.028,00</i>	<i>3.571,73</i>	<i>88,7</i>
<i>412 Transferi nepridobitnim organizacijam in ustanovam</i>	<i>4.028,00</i>	<i>4.028,00</i>	<i>3.571,73</i>	<i>88,7</i>
<i>030190 DELOVANJE OPERATIVNIH ENOT</i>	<i>3.152,00</i>	<i>3.152,00</i>	<i>1.537,04</i>	<i>48,8</i>
<i>412 Transferi nepridobitnim organizacijam in ustanovam</i>	<i>3.152,00</i>	<i>3.152,00</i>	<i>1.537,04</i>	<i>48,8</i>
<i>030213 NABAVA OSEBNE ZAŠČITNE OPREME</i>	<i>6.500,00</i>	<i>6.500,00</i>	<i>6.499,10</i>	<i>100,0</i>
<i>412 Transferi nepridobitnim organizacijam in ustanovam</i>	<i>6.500,00</i>	<i>6.500,00</i>	<i>6.499,10</i>	<i>100,0</i>

A. Bilanca odhodkov

4000 - Občinska uprava

v EUR

PU/PPP/GPR/PPR/PP/K3	Sprejeti proračun 2017 (1)	Veljavni proračun 2017 (2)	Realizacija 2017	
			ZR (3)	Indeks (2)/(1) (3)/(2)
030300 VZDRŽEVANJE GD V OBČINSKI LASTI	15.000,00	15.000,00	15.000,00	100,0
402 Izdatki za blago in storitve	1.000,00	500,00	500,00	50,0
412 Transferi nepridobitnim organizacijam in ustanovam	13.000,00	14.500,00	14.500,00	111,5
420 Nakup in gradnja osnovnih sredstev	1.000,00	0,00	0,00	0,0
030500 CIVILNA ZAŠČITA	5.500,00	5.500,00	1.628,77	100,0
402 Izdatki za blago in storitve	5.500,00	5.500,00	1.628,77	100,0
08	1.200,00	1.200,00	183,00	100,0
0802	1.200,00	1.200,00	183,00	15,3
08029001	1.200,00	1.200,00	183,00	15,3
045130 SVET ZA PREVENTIVO IN VZGOJO V	1.200,00	1.200,00	183,00	100,0
402 Izdatki za blago in storitve	1.200,00	1.200,00	183,00	15,3
11	69.693,00	69.693,00	60.731,68	100,0
1102	69.693,00	69.693,00	60.731,68	87,1
11029001	45.500,00	45.500,00	44.259,77	97,3
042213 VZDRŽEVANJE NAMAČALNEGA SISTEMA	14.000,00	13.240,00	12.000,48	94,6
402 Izdatki za blago in storitve	14.000,00	13.240,00	12.000,48	90,6
042215 NAMAČALNI SISTEM GORIŠNICA-MOŠKANJCI III.faza	31.500,00	32.260,00	32.259,29	102,4
402 Izdatki za blago in storitve	2.400,00	4.273,00	4.272,57	178,0
420 Nakup in gradnja osnovnih sredstev	29.100,00	27.987,00	27.986,72	96,2
11029002	8.312,00	8.312,00	7.758,06	93,3
041123 SREDSTVA NAMENJENA KMETIJSTVU	8.312,00	8.312,00	7.758,06	100,0
402 Izdatki za blago in storitve	8.002,00	8.002,00	7.448,06	93,1
412 Transferi nepridobitnim organizacijam in ustanovam	210,00	210,00	210,00	100,0
413 Drugi tekoči domači transferi	100,00	100,00	100,00	100,0

A. Bilanca odhodkov

4000 - Občinska uprava

PU/PPP/GPR/PPR/PP/K3	v EUR	Sprejeti proračun 2017		Realizacija 2017	
		Indeks		Indeks	
		(1)	(2)	(3)	(3)/(1) (3)/(2)
11029003 Zemljiške operacije					
041114 UREJANJE KMET. ZEMLJIŠČ	15.881,00	15.881,00	8.713,85	100,0	54,9
402 Izdatki za blago in storitve	15.881,00	15.881,00	8.713,85	100,0	54,9
420 Nakup in gradnja osnovnih sredstev	6.938,00	6.938,00	0,00	100,0	0,0
	8.943,00	8.943,00	8.713,85	100,0	97,4
1302 PROMET, PROMETNA INFRASTRUKTURA IN KOMUNIKACIJE	587.639,00	587.639,00	514.478,31	100,0	87,6
1302 Cestni promet in infrastruktura	587.639,00	587.639,00	514.478,31	100,0	87,6
13029001 Upravljanje in tekoče vzdrževanje občinskih cest	102.994,00	102.994,00	81.294,76	100,0	78,9
045111 VZDRŽEVANJE CEST	75.330,00	75.330,00	58.566,09	100,0	77,8
402 Izdatki za blago in storitve	35.830,00	17.130,00	385,52	47,8	2,3
420 Nakup in gradnja osnovnih sredstev	39.500,00	58.200,00	58.180,57	147,3	100,0
045141 ZIMSKA SLUŽBA	27.664,00	27.664,00	22.728,67	100,0	82,2
402 Izdatki za blago in storitve	26.258,00	26.258,00	22.728,67	100,0	86,6
420 Nakup in gradnja osnovnih sredstev	1.406,00	1.406,00	0,00	100,0	0,0
13029002 Investicijsko vzdrževanje in gradnja občinskih cest	410.367,00	410.367,00	367.709,61	100,0	89,6
045260 PREPLASTITVE	22.000,00	4.270,00	1.640,23	19,4	38,4
420 Nakup in gradnja osnovnih sredstev	22.000,00	4.270,00	1.640,23	19,4	38,4
045310 CESTE IN ODSEKI	60.000,00	77.730,00	77.716,86	129,6	100,0
402 Izdatki za blago in storitve	1.600,00	1.570,00	1.565,26	98,1	99,7
420 Nakup in gradnja osnovnih sredstev	58.400,00	76.160,00	76.151,60	130,4	100,0
045432 REKONSTRUKCIJA CESTE FORMIN	30.000,00	30.000,00	22.945,77	100,0	76,5
420 Nakup in gradnja osnovnih sredstev	30.000,00	30.000,00	22.945,77	100,0	76,5
045435 KROŽIŠČE (ŽIHER)	10.000,00	10.000,00	3.613,88	100,0	36,1
402 Izdatki za blago in storitve	0,00	3.700,00	3.613,88	---	97,7
420 Nakup in gradnja osnovnih sredstev	10.000,00	6.300,00	0,00	63,0	0,0

A. Bilanca odhodkov

4000 - Občinska uprava

v EUR

PU/PPP/GPR/PPR/PP/K3	Sprejeti proračun 2017 (1)	Veljavni proračun 2017 (2)	Realizacija 2017		Indeks (2)/(1)	Indeks (3)/(2)
			ZR (3)	ZR (3)		
045439 REKONSTRUKCIJA CESTE TIBOLCI	39.367,00	39.367,00	29.221,00	100,0	74,2	74,2
420 Nakup in gradnja osnovnih sredstev	39.367,00	39.367,00	29.221,00	100,0	74,2	74,2
045440 REKONSTRUKCIJA CESTE MURETINCI-FORMIN	100.000,00	100.000,00	89.834,63	100,0	89,8	89,8
420 Nakup in gradnja osnovnih sredstev	100.000,00	100.000,00	89.834,63	100,0	89,8	89,8
045441 REKONSTRUKCIJA MOSTA PREKO KANALA ZAGOJIČI	45.000,00	45.000,00	39.238,56	100,0	87,2	87,2
402 Izdatki za blago in storitve	700,00	700,00	605,28	100,0	86,5	86,5
420 Nakup in gradnja osnovnih sredstev	44.300,00	44.300,00	38.633,28	100,0	87,2	87,2
045446 REKONSTRUKCIJA INFR. OBJEKTOV	104.000,00	104.000,00	103.498,68	100,0	99,5	99,5
402 Izdatki za blago in storitve	1.800,00	1.800,00	1.673,85	100,0	93,0	93,0
420 Nakup in gradnja osnovnih sredstev	102.200,00	102.200,00	101.824,83	100,0	99,6	99,6
13029004 Cestna razsvetljava	74.278,00	74.278,00	65.473,94	100,0	88,2	88,2
069110 VZDRŽEVANJE JAVNE RAZSVETLJAVE	44.278,00	44.278,00	43.321,81	100,0	97,8	97,8
402 Izdatki za blago in storitve	42.818,00	43.757,00	43.321,81	102,2	99,0	99,0
420 Nakup in gradnja osnovnih sredstev	1.460,00	521,00	0,00	35,7	0,0	0,0
069210 DOGRADITEV JAVNE RAZSVETLJAVE	30.000,00	30.000,00	22.152,13	100,0	73,8	73,8
402 Izdatki za blago in storitve	15.650,00	15.650,00	14.250,66	100,0	91,1	91,1
420 Nakup in gradnja osnovnih sredstev	14.350,00	14.350,00	7.901,47	100,0	55,1	55,1
14 GOSPODARSTVO	32.288,00	32.288,00	24.591,33	100,0	76,2	76,2
1403 Promocija Slovenije, razvoj turizma in gostinstva	32.288,00	32.288,00	24.591,33	100,0	76,2	76,2
14039002 Spodbujanje razvoja turizma in gostinstva	32.288,00	32.288,00	24.591,33	100,0	76,2	76,2
047171 SREDSTVA ZA RAZVOJ GOSPODARSTVA IN TURIZMA	10.178,00	10.178,00	7.557,10	100,0	74,3	74,3
402 Izdatki za blago in storitve	2.114,00	2.114,00	1.450,00	100,0	68,6	68,6
412 Transferi nepridobitnim organizacijam in ustanovam	3.300,00	3.300,00	2.300,00	100,0	69,7	69,7
413 Drugi tekoči domači transferi	4.764,00	4.764,00	3.807,10	100,0	79,9	79,9

A. Bilanca odhodkov

4000 - Občinska uprava

PU/PPP/GPR/PPR/PP/K3	v EUR	Sprejeti proračun 2017		Veljavni proračun 2017		Realizacija 2017		
		(1)	(2)	(3)	(2)	(3)	Indeks (3)/(2)	Indeks (3)/(1)
047172 PROMOCIJA OBČINE		13.094,00	13.094,00	11.727,23	100,0	89,6		
402 Izdatki za blago in storitve		13.094,00	12.994,00	11.627,23	99,2	89,5		
412 Transferi nepridobitnim organizacijam in ustanovam		0,00	100,00	100,00	---	100,0		
049140 VZDRŽEVANJE JAVNIH OBJEKTOV		9.016,00	9.016,00	5.307,00	100,0	58,9		
402 Izdatki za blago in storitve		4.277,00	6.277,00	5.307,00	146,8	84,6		
420 Nakup in gradnja osnovnih sredstev		4.739,00	2.739,00	0,00	57,8	0,0		
15 VAROVANJE OKOLJA IN NARAVNE DEDIŠČINE		393.101,00	393.101,00	302.628,28	100,0	77,0		
1502 Zmanjševanje onesnaženja, kontrola in nadzor		378.101,00	378.101,00	298.174,27	100,0	78,9		
15029001 Zbiranje in ravnanje z odpadki		32.175,00	32.175,00	28.464,98	100,0	88,5		
049160 UREJANJE OKOLJA		32.175,00	32.175,00	28.464,98	100,0	88,5		
402 Izdatki za blago in storitve		20.831,00	20.831,00	18.312,74	100,0	87,9		
412 Transferi nepridobitnim organizacijam in ustanovam		600,00	600,00	0,00	100,0	0,0		
420 Nakup in gradnja osnovnih sredstev		10.744,00	10.744,00	10.152,24	100,0	94,5		
15029002 Ravnanje z odpadno vodo		345.926,00	345.926,00	269.709,29	100,0	78,0		
051100 VZDRŽ. KAN. IN VOD. SISTEMA		56.926,00	56.926,00	38.043,87	100,0	66,8		
402 Izdatki za blago in storitve		55.526,00	47.226,00	28.395,17	85,1	60,1		
420 Nakup in gradnja osnovnih sredstev		1.400,00	9.700,00	9.648,70	692,9	99,5		
051105 SUBVENCIJA OMREŽNINE		49.000,00	49.000,00	43.035,76	100,0	87,8		
410 Subvencije		49.000,00	49.000,00	43.035,76	100,0	87,8		
052255 KANALIZACIJA ZAMUŠANI-TIBOLCI		170.000,00	170.000,00	123.181,79	100,0	72,5		
420 Nakup in gradnja osnovnih sredstev		170.000,00	170.000,00	123.181,79	100,0	72,5		
052260 IZGRADNJA KANALIZACIJA		36.000,00	37.790,00	37.787,17	105,0	100,0		
402 Izdatki za blago in storitve		10.800,00	11.580,00	11.578,86	107,2	100,0		
420 Nakup in gradnja osnovnih sredstev		25.200,00	26.210,00	26.208,31	104,0	100,0		

A. Bilanca odhodkov

v EUR

4000 - Občinska uprava

PU/PP/GPR/PPR/PP/K3	Sprejeti proračun 2017 (1)	Veljavni proračun 2017 (2)	Realizacija 2017		Indeks (3)/(1)	Indeks (3)/(2)
			ZR (3)	ZR (3)		
052280 KANALIZACIJA FORMIN - SEKUNDAR.	34.000,00	32.210,00	27.660,70	94,7	85,9	
402 Izdatki za blago in storitve	200,00	400,00	180,42	200,0	45,1	
420 Nakup in gradnja osnovnih sredstev	33.800,00	31.810,00	27.480,28	94,1	86,4	
1504 Upravljanje in nadzor vodnih virov	15.000,00	15.000,00	4.454,01	100,0	29,7	
15049001 Načrtovanje, varstvo in urejanje voda	15.000,00	15.000,00	4.454,01	100,0	29,7	
045600 UREJANJE VODOTOKOV	15.000,00	15.000,00	4.454,01	100,0	29,7	
420 Nakup in gradnja osnovnih sredstev	15.000,00	15.000,00	4.454,01	100,0	29,7	
16 PROSTORSKO PLANIRANJE IN STANOVANJSKO KOMUNALNA DEJAVNOST	1.101.687,00	1.101.687,00	882.743,76	100,0	80,1	
1602 Prostorsko in podeželsko planiranje in administracija	56.687,00	56.687,00	25.897,01	100,0	45,7	
16029003 Prostorsko načrtovanje	56.687,00	56.687,00	25.897,01	100,0	45,7	
062110 PROSTORSKI IN RAZVOJNI NAČRTI	44.687,00	44.687,00	16.987,93	100,0	38,0	
400 Plače in drugi izdatki zaposlenim	8.904,00	8.904,00	4.978,99	100,0	55,9	
401 Prispevki delodajalcev za socialno varnost	1.308,00	1.308,00	712,70	100,0	54,5	
402 Izdatki za blago in storitve	617,00	617,00	39,30	100,0	6,4	
420 Nakup in gradnja osnovnih sredstev	33.858,00	33.858,00	11.256,94	100,0	33,3	
062111 MERITVE IN CENITVE	12.000,00	12.000,00	8.909,08	100,0	74,2	
402 Izdatki za blago in storitve	7.000,00	9.000,00	8.909,08	128,6	99,0	
420 Nakup in gradnja osnovnih sredstev	5.000,00	3.000,00	0,00	60,0	0,0	
1603 Komunalna dejavnost	10.000,00	10.000,00	0,00	100,0	0,0	
16039001 Oskrba z vodo	10.000,00	10.000,00	0,00	100,0	0,0	
051103 IZGRADNJA VOD. SISTEMA	10.000,00	10.000,00	0,00	100,0	0,0	
420 Nakup in gradnja osnovnih sredstev	10.000,00	10.000,00	0,00	100,0	0,0	

A. Bilanca odhodkov

4000 - Občinska uprava

PU/PPP/GPR/PPR/PP/K3	Sprejeti proračun 2017 (1)	Vključni proračun 2017 (2)	Realizacija 2017		Indeks (2)/(1)	Indeks (3)/(2)
			Z/R	(3)		
1606	1.035.000,00	1.035.000,00	856.846,75	100,0	100,0	82,8
16069001	1.005.000,00	1.005.000,00	843.871,70	100,0	100,0	84,0
062225	270.000,00	270.000,00	264.953,14	100,0	100,0	98,1
402	6.950,00	7.040,00	6.788,72	101,3	101,3	96,4
420	263.050,00	262.960,00	258.164,42	100,0	100,0	98,2
062227	85.000,00	85.000,00	84.524,89	100,0	100,0	99,4
420	85.000,00	85.000,00	84.524,89	100,0	100,0	99,4
062228	265.000,00	265.000,00	258.702,58	100,0	100,0	97,6
402	11.160,00	11.160,00	11.135,40	100,0	100,0	99,8
420	253.840,00	253.840,00	247.567,18	100,0	100,0	97,5
062230	170.000,00	170.000,00	45.961,20	100,0	100,0	27,0
402	0,00	900,00	829,25	---	---	92,1
420	170.000,00	169.100,00	45.131,95	99,5	99,5	26,7
062231	215.000,00	215.000,00	189.729,89	100,0	100,0	88,3
402	2.200,00	2.200,00	2.164,00	100,0	100,0	98,4
420	212.800,00	212.800,00	187.565,89	100,0	100,0	88,1
16069002	30.000,00	30.000,00	12.975,05	100,0	100,0	43,3
049225	20.000,00	20.000,00	9.548,00	100,0	100,0	47,7
420	20.000,00	20.000,00	9.548,00	100,0	100,0	47,7
049230	10.000,00	10.000,00	3.427,05	100,0	100,0	34,3
402	570,00	570,00	560,05	100,0	100,0	98,3
420	9.430,00	9.430,00	2.867,00	100,0	100,0	30,4

A. Bilanca odhodkov

4000 - Občinska uprava

v EUR

PU/PPP/GPR/PPR/PP/K3	Sprejeti proračun 2017 (1)	Veljavni proračun 2017 (2)	Realizacija 2017	
			ZR (3)	Indeks (3)/(2)
	(1)	(2)	(3)	Indeks (3)/(2)
17 ZDRAVSTVENO VARSTVO	37.177,00	37.177,00	33.750,41	100,0
1707 <u>Drugi programi na področju zdravstva</u>	37.177,00	37.177,00	33.750,41	100,0
17079001 <u>Nujno zdravstveno varstvo</u>	31.000,00	31.000,00	29.874,54	100,0
110180 ZDRAVSTVENO ZAVAROVANJE NEZAPOSLENIH	31.000,00	31.000,00	29.874,54	100,0
413 Drugi tekoči domači transferi	31.000,00	31.000,00	29.874,54	100,0
17079002 <u>Mrtiško ogledna služba</u>	6.177,00	6.177,00	3.875,87	100,0
071110 <u>MRLIŠKI OGLEDI</u>	6.177,00	6.177,00	3.875,87	100,0
402 Izdatki za blago in storitve	2.552,00	2.552,00	751,06	100,0
413 Drugi tekoči domači transferi	3.625,00	3.625,00	3.124,81	100,0
18 KULTURA, ŠPORT IN NEVLADNE ORGANIZACIJE	258.063,00	258.063,00	193.486,94	100,0
1802 <u>Ohranjanje kulturne dediščine</u>	94.952,00	94.952,00	50.581,30	100,0
18029001 <u>Nepremična kulturna dediščina</u>	94.952,00	94.952,00	50.581,30	100,0
082132 <u>KULTURNI SPOMENIKI IN OBELEŽJA</u>	24.952,00	24.952,00	21.349,88	100,0
402 Izdatki za blago in storitve	2.552,00	3.152,00	2.704,08	123,5
420 Nakup in gradnja osnovnih sredstev	22.400,00	21.800,00	18.645,80	97,3
082135 <u>DOMINKOVA DOMAČIJA</u>	70.000,00	70.000,00	29.231,42	100,0
420 Nakup in gradnja osnovnih sredstev	70.000,00	70.000,00	29.231,42	100,0
1803 <u>Programi v kulturi</u>	83.281,00	83.281,00	73.690,85	100,0
18039001 <u>Knjižničarstvo in založništvo</u>	43.400,00	43.400,00	41.983,78	100,0
089124 <u>PROGRAMSKI MATERIAL. STROŠKI</u>	43.400,00	43.400,00	41.983,78	100,0
413 Drugi tekoči domači transferi	43.400,00	43.400,00	41.983,78	100,0
18039003 <u>Ljubiteljska kultura</u>	14.076,00	14.076,00	14.076,00	100,0
082110 <u>DOTACIJA KULTURNIM DRUŠTVOM</u>	14.076,00	14.076,00	14.076,00	100,0
412 Transferi nepridobitnim organizacijam in ustanovam	14.076,00	14.076,00	14.076,00	100,0

A. Bilanca odhodkov

4000 - Občinska uprava

v EUR

PU/PPP/GPR/PPR/PP/K3	Sprejeti proračun 2017 (1)	Veljavni proračun 2017 (2)	Realizacija 2017		Indeks (2)/(1)	Indeks (3)/(2)
			ZR (3)	ZR (3)		
18039004 Mediji in audiovizualna kultura	25.805,00	25.805,00	17.631,07	100,0	100,0	68,3
089111 VESTI IZ VASI	8.493,00	8.493,00	6.303,47	100,0	100,0	74,2
402 Izdatki za blago in storitve	8.493,00	8.493,00	6.303,47	100,0	100,0	74,2
089112 OBČINSKA KRONIKA	15.580,00	15.580,00	10.925,00	100,0	100,0	70,1
402 Izdatki za blago in storitve	15.580,00	15.080,00	10.425,00	96,8	96,8	69,1
412 Transferi nepridobitnim organizacijam in ustanovam	0,00	500,00	500,00	---	---	100,0
089114 OSTALO INFORMIRANJE	1.732,00	1.732,00	402,60	100,0	100,0	23,2
402 Izdatki za blago in storitve	1.732,00	1.732,00	402,60	100,0	100,0	23,2
1805 Šport in prostoačasne aktivnosti	79.830,00	79.830,00	69.214,79	100,0	100,0	86,7
18059001 Programi športa	79.830,00	79.830,00	69.214,79	100,0	100,0	86,7
081110 TEKMOVALNI ŠPORT	55.141,00	55.141,00	54.834,12	100,0	100,0	99,4
412 Transferi nepridobitnim organizacijam in ustanovam	55.141,00	55.141,00	54.834,12	100,0	100,0	99,4
081120 ŠOLSKE ŠPORT	2.375,00	2.375,00	1.000,00	100,0	100,0	42,1
412 Transferi nepridobitnim organizacijam in ustanovam	0,00	1.000,00	1.000,00	---	---	100,0
413 Drugi tekoči domači transferi	2.375,00	1.375,00	0,00	57,9	0,0	0,0
081130 ŠPORTNE PRIREDITVE	3.300,00	3.300,00	1.669,00	100,0	100,0	50,6
402 Izdatki za blago in storitve	1.200,00	1.200,00	1.200,00	100,0	100,0	100,0
412 Transferi nepridobitnim organizacijam in ustanovam	2.100,00	1.600,00	0,00	76,2	0,0	0,0
413 Drugi tekoči domači transferi	0,00	500,00	469,00	---	---	93,8
081140 VZDRŽEVANJE IGRISČA GORIŠNICA	970,00	970,00	286,44	100,0	100,0	29,5
412 Transferi nepridobitnim organizacijam in ustanovam	970,00	970,00	286,44	100,0	100,0	29,5
081200 DELOVANJE ŠZ	18.044,00	18.044,00	11.425,23	100,0	100,0	63,3
402 Izdatki za blago in storitve	363,00	363,00	0,00	100,0	100,0	0,0
412 Transferi nepridobitnim organizacijam in ustanovam	17.681,00	17.681,00	11.425,23	100,0	100,0	64,6

A. Bilanca odhodkov

4000 - Občinska uprava

v EUR

PU/PPP/GPR/PPR/PP/K3	Sprejeti proračun 2017 (1)	Veljavni proračun 2017 (2)	Realizacija 2017		Indeks (2)/(1)	Indeks (3)/(2)
			ZR (3)	ZR (3)		
19 IZOBRAŽEVANJE	943.402,00	943.402,00	863.154,01	100,0	100,0	91,5
1902 Varstvo in vzgoja predšolskih otrok	491.418,43	491.418,43	458.443,86	100,0	100,0	93,3
19029001 Vrinci	491.418,43	491.418,43	458.443,86	100,0	100,0	93,3
091110 VRTEC PRI OŠ GORIŠNICA	429.615,43	429.615,43	407.306,76	100,0	100,0	94,8
411 Transferi posameznikom in gospodinjstvom	252.525,43	255.825,43	255.820,15	101,3	100,0	100,0
413 Drugi tekoči domači transferi	177.090,00	173.790,00	151.486,61	98,1	87,2	87,2
091111 VRTEC LJUBLJANA	2.260,00	2.260,00	1.856,47	100,0	100,0	82,1
413 Drugi tekoči domači transferi	2.260,00	2.260,00	1.856,47	100,0	100,0	82,1
091115 VRTEC VELIKA NEDELJA	600,00	600,00	539,59	100,0	100,0	89,9
413 Drugi tekoči domači transferi	600,00	600,00	539,59	100,0	100,0	89,9
091130 VRTEC PTUJ	24.000,00	24.000,00	17.714,08	100,0	100,0	73,8
411 Transferi posameznikom in gospodinjstvom	16.305,00	16.305,00	12.338,94	100,0	100,0	75,7
413 Drugi tekoči domači transferi	7.695,00	7.695,00	5.375,14	100,0	100,0	69,9
091140 VRTEC DORNAVA	2.127,00	2.127,00	2.038,46	100,0	100,0	95,8
411 Transferi posameznikom in gospodinjstvom	1.072,57	1.072,57	1.040,80	100,0	100,0	97,0
413 Drugi tekoči domači transferi	1.054,43	1.054,43	997,66	100,0	100,0	94,6
091141 VRTEC CIRKOVCE	3.527,00	3.527,00	3.126,47	100,0	100,0	88,6
411 Transferi posameznikom in gospodinjstvom	2.188,00	2.188,00	2.021,70	100,0	100,0	92,4
413 Drugi tekoči domači transferi	1.339,00	1.339,00	1.104,77	100,0	100,0	82,5
091142 VRTEC GORNJA RADGONA	2.780,00	2.780,00	2.628,64	100,0	100,0	94,6
411 Transferi posameznikom in gospodinjstvom	2.150,00	2.150,00	2.024,05	100,0	100,0	94,1
413 Drugi tekoči domači transferi	630,00	630,00	604,59	100,0	100,0	96,0
091150 VRTEC ORMOŽ	8.737,00	8.737,00	7.022,81	100,0	100,0	80,4
411 Transferi posameznikom in gospodinjstvom	6.172,00	6.172,00	4.555,66	100,0	100,0	73,8
413 Drugi tekoči domači transferi	2.565,00	2.565,00	2.467,15	100,0	100,0	96,2
091160 VRTEC MARIBOR	6.566,00	6.566,00	6.244,92	100,0	100,0	95,1
413 Drugi tekoči domači transferi	6.566,00	6.566,00	6.244,92	100,0	100,0	95,1

A. Bilanca odhodkov

4000 - Občinska uprava

v EUR

PU/PPP/GPR/PPR/PP/K3	Sprejeti proračun 2017 (1)	Veljavni proračun 2017 (2)	Realizacija 2017		
			ZR (3)	Indeks (2)/(1) (3)/(2)	
091170 VRTEC VIDEM	3.700,00	3.700,00	3.312,58	100,0	89,5
411 Transferi posameznikom in gospodinjstvom	2.370,00	2.370,00	2.161,78	100,0	91,2
413 Drugi tekoči domači transferi	1.330,00	1.330,00	1.150,80	100,0	86,5
091180 VRTEC MARKOVCI	1.948,00	1.948,00	1.857,20	100,0	95,3
411 Transferi posameznikom in gospodinjstvom	1.136,00	1.106,00	1.018,10	97,4	92,1
413 Drugi tekoči domači transferi	812,00	842,00	839,10	103,7	99,7
091191 VRTEC KIDRIČEVO	280,00	280,00	0,00	100,0	0,0
411 Transferi posameznikom in gospodinjstvom	200,00	200,00	0,00	100,0	0,0
413 Drugi tekoči domači transferi	80,00	80,00	0,00	100,0	0,0
091196 VRTEC CIRKULANE-ZAVRČ	4.979,00	4.979,00	4.795,88	100,0	96,3
411 Transferi posameznikom in gospodinjstvom	3.340,00	3.260,00	3.086,54	97,6	94,7
413 Drugi tekoči domači transferi	1.639,00	1.719,00	1.709,34	104,9	99,4
091198 VRTEC JURŠINCI	100,00	100,00	0,00	100,0	0,0
413 Drugi tekoči domači transferi	100,00	100,00	0,00	100,0	0,0
091199 VRTEC HOČE	199,00	199,00	0,00	100,0	0,0
413 Drugi tekoči domači transferi	199,00	199,00	0,00	100,0	0,0
1903 Primarno in sekundarno izobraževanje	324.938,79	321.938,79	287.044,16	99,1	89,2
19039001 Osnovno šolstvo	314.138,79	311.138,79	278.365,54	99,1	89,5
092101 REFUNDACIJA PLAČ OŠ GORIŠNICA	36.982,28	36.982,28	32.156,73	100,0	87,0
413 Drugi tekoči domači transferi	36.982,28	36.982,28	32.156,73	100,0	87,0
092103 KURJAVA ŠPORTNIH DVORAN IN ŠOL	62.473,00	62.338,00	46.540,99	99,8	74,7
402 Izdatki za blago in storitve	62.473,00	62.338,00	46.540,99	99,8	74,7
092104 DRUGI STROŠKI DVORANE	17.285,00	17.420,00	17.415,13	100,8	100,0
402 Izdatki za blago in storitve	7.958,00	16.088,00	16.084,59	202,2	100,0
413 Drugi tekoči domači transferi	300,00	232,00	230,54	77,3	99,4
420 Nakup in gradnja osnovnih sredstev	6.027,00	0,00	0,00	0,0	---
432 Investicijski transferi proračunskim uporabnikom	3.000,00	1.100,00	1.100,00	36,7	100,0

A. Bilanca odhodkov

v EUR

4000 - Občinska uprava

PU/PPP/GPR/PPR/PP/K3	Sprejeti proračun 2017 (1)	Veljavni proračun 2017 (2)	Realizacija 2017		Indeks (2)/(1)	Indeks (3)/(2)
			ZR	(3)		
092105 MAT. IN SPLOŠ. STROŠKI OŠ GORIŠNICA	54.340,51	51.340,51	45.506,84	94,5	88,6	
402 Izdatki za blago in storitve	971,00	2.521,00	2.291,32	259,6	90,9	
413 Drugi tekoči domači transferi	45.690,00	45.690,00	43.215,52	100,0	94,6	
432 Investicijski transferi proračunskim uporabnikom	7.679,51	3.129,51	0,00	40,8	0,0	
092110 VZDRŽ. ŠOLS. PROST. OŠ GORIŠNICA	30.000,00	30.000,00	29.997,79	100,0	100,0	
402 Izdatki za blago in storitve	413,00	0,00	0,00	0,0	---	
420 Nakup in gradnja osnovnih sredstev	3.000,00	2.070,00	2.069,06	69,0	100,0	
432 Investicijski transferi proračunskim uporabnikom	26.587,00	27.930,00	27.928,73	105,1	100,0	
092115 OŠ DR. LJUDEVITA PIVKA	2.980,00	2.980,00	1.266,32	100,0	42,5	
413 Drugi tekoči domači transferi	2.980,00	2.980,00	1.266,32	100,0	42,5	
092118 OŠ GORIŠNICA - DOGRADITEV	103.500,00	103.500,00	101.939,06	100,0	98,5	
402 Izdatki za blago in storitve	4.600,00	4.600,00	3.885,92	100,0	84,5	
420 Nakup in gradnja osnovnih sredstev	86.860,00	86.860,00	86.014,69	100,0	99,0	
432 Investicijski transferi proračunskim uporabnikom	12.040,00	12.040,00	12.038,45	100,0	100,0	
092120 VZDRŽ. ŠOLS. PROST. OŠ GORIŠNICA - VRTEC	5.378,00	5.378,00	3.042,68	100,0	56,6	
432 Investicijski transferi proračunskim uporabnikom	5.378,00	5.378,00	3.042,68	100,0	56,6	
099110 RAZISKOVALNE NALOGE	1.200,00	1.200,00	500,00	100,0	41,7	
412 Transferi nepridobitnim organizacijam in ustanovam	700,00	700,00	0,00	100,0	0,0	
413 Drugi tekoči domači transferi	500,00	500,00	500,00	100,0	100,0	
19039002 Glasbeno šolstvo	10.800,00	10.800,00	8.678,62	100,0	80,4	
092114 GLASBENA ŠOLA	10.800,00	10.800,00	8.678,62	100,0	80,4	
413 Drugi tekoči domači transferi	10.800,00	10.800,00	8.678,62	100,0	80,4	
1906 Pomoči šolajočim	127.044,78	130.044,78	117.665,99	102,4	90,5	
19069001 Pomoči v osnovnem šolstvu	122.844,78	125.844,78	115.465,99	102,4	91,8	
092107 PREVOZI UČENCEV OŠ GORIŠNICA	59.354,00	59.354,00	50.876,22	100,0	85,7	
411 Transferi posameznikom in gospodinjstvom	59.354,00	59.354,00	50.876,22	100,0	85,7	

A. Bilanca odhodkov

4000 - Občinska uprava

v EUR

PU/PPP/GPR/PPR/PP/K3	Sprejeti proračun 2017 (1)	Veljavni proračun 2017 (2)	Realizacija 2017		Indeks (2)/(1)	Indeks (3)/(2)
			ZR (3)	ZR (3)		
092109 PREVOZI UČENCEV OŠ DR. LJUDEV. 411 Transferi posameznikom in gospodinjstvom	10.300,00 10.300,00	10.300,00 10.300,00	9.202,60 9.202,60	100,0 100,0	89,4 89,4	
092112 DODATNI PROGRAM OŠ GORIŠNICA 402 Izdatki za blago in storitve 413 Drugi lekoči domači transferi	28.790,78 100,00 28.690,78	28.790,78 200,00 28.590,78	28.076,37 94,00 27.982,37	100,0 200,0 99,7	97,5 47,0 97,9	
092119 DODATNI PROGRAM OŠ GORIŠNICA - VRTEC 413 Drugi lekoči domači transferi	24.400,00 24.400,00	27.400,00 27.400,00	27.310,80 27.310,80	112,3 112,3	99,7 99,7	
19069004 Študijske pomoči	4.200,00	4.200,00	2.200,00	100,0	52,4	
092116 ŠTUDIJSKE POMOČI 411 Transferi posameznikom in gospodinjstvom	4.200,00 4.200,00	4.200,00 4.200,00	2.200,00 2.200,00	100,0 100,0	52,4 52,4	
20 SOCIALNO VARSTVO	238.462,00	238.462,00	207.417,35	100,0	87,0	
2002 Varstvo otrok in družine	11.015,00	11.015,00	7.353,80	100,0	66,8	
20029001 Drugi programi v pomoč družini 110111 SOCIALNO VARSTVENE POMOČI 402 Izdatki za blago in storitve 411 Transferi posameznikom in gospodinjstvom 412 Transferi nepridobitnim organizacijam in ustanovam	11.015,00 11.015,00 5.080,00 5.849,00 86,00	11.015,00 11.015,00 5.080,00 5.849,00 86,00	7.353,80 7.353,80 2.875,82 4.391,98 86,00	100,0 100,0 100,0 100,0 100,0	66,8 66,8 56,6 75,1 100,0	
2004 Izvajanje programov socialnega varstva	227.447,00	227.447,00	200.063,55	100,0	88,0	
20049001 Centri za socialno delo	3.200,00	3.200,00	2.296,60	100,0	71,8	
110113 CENTER ZA SOCIALNO DELO 413 Drugi lekoči domači transferi	3.200,00 3.200,00	3.200,00 3.200,00	2.296,60 2.296,60	100,0 100,0	71,8 71,8	
20049002 Socialno varstvo invalidov	98.150,00	98.150,00	82.488,04	100,0	84,0	
110133 VDC DOMSKO VARSTVO DORNAVA 411 Transferi posameznikom in gospodinjstvom 413 Drugi lekoči domači transferi	21.350,00 21.130,00 220,00	21.350,00 21.130,00 220,00	21.165,61 20.968,41 197,20	100,0 100,0 100,0	99,1 99,2 89,6	

A. Bilanca odhodkov

4000 - Občinska uprava

v EUR

PU/PPP/GPR/PPR/PP/K3	Sprejeti proračun 2017	Veljavni proračun 2017	Realizacija 2017		
			ZR	Indeks	
	(1)	(2)	(3)	(2)/(1)	(3)/(2)
110135 SOŽITJE	25.800,00	25.800,00	25.058,70	100,0	97,1
411 Transferi posameznikom in gospodinjstvom	25.800,00	25.800,00	25.058,70	100,0	97,1
110190 PLAČA DRUŽINSKEGA POMOČNIKA	51.000,00	51.000,00	36.263,73	100,0	71,1
411 Transferi posameznikom in gospodinjstvom	51.000,00	51.000,00	36.263,73	100,0	71,1
20049003 Socialno varstvo starih	109.426,00	109.426,00	101.680,74	100,0	92,9
110121 DOM UPOKOJENCEV PTUJ	36.262,00	36.262,00	35.222,47	100,0	97,1
411 Transferi posameznikom in gospodinjstvom	36.262,00	36.262,00	35.222,47	100,0	97,1
110122 CSO ORMOŽ	570,00	570,00	0,00	100,0	0,0
411 Transferi posameznikom in gospodinjstvom	570,00	570,00	0,00	100,0	0,0
110131 DOM LUKAYCI	32.026,00	32.026,00	29.340,12	100,0	91,6
411 Transferi posameznikom in gospodinjstvom	32.026,00	32.026,00	29.340,12	100,0	91,6
110132 DOM VIPAVA	17.559,00	17.559,00	16.938,97	100,0	96,5
411 Transferi posameznikom in gospodinjstvom	17.559,00	17.559,00	16.938,97	100,0	96,5
110136 OZARA DOM	1.880,00	1.880,00	1.439,89	100,0	76,6
411 Transferi posameznikom in gospodinjstvom	1.880,00	1.880,00	1.439,89	100,0	76,6
110170 JAVNA DELA IN POMOČ NA DOMU	21.129,00	21.129,00	18.739,29	100,0	88,7
413 Drugi tekoči domači transferi	21.129,00	21.129,00	18.739,29	100,0	88,7
20049004 Socialno varstvo materialno ogroženih	4.081,00	4.081,00	2.355,83	100,0	57,7
110112 SUBVENCIJA STANARIN	2.495,00	2.495,00	1.512,00	100,0	60,6
411 Transferi posameznikom in gospodinjstvom	2.495,00	2.495,00	1.512,00	100,0	60,6
110160 STROŠKI ZASTAVONOŠA IN GOVORNIKA	1.586,00	1.586,00	843,83	100,0	53,2
402 Izdatki za blago in storitve	1.586,00	1.586,00	843,83	100,0	53,2

A. Bilanca odhodkov

4000 - Občinska uprava

v EUR

PU/PPP/GPR/PPR/PP/K3	Sprejeti proračun 2017 (1)	Veljavni proračun 2017 (2)	Realizacija 2017		Indeks (2)/(1)	Indeks (3)/(2)
			ZR (3)	ZR (3)		
20049006 Socialno varstvo drugih ranljivih skupin	12.590,00	12.590,00	11.242,34	100,0	89,3	
110140 DOTACIJA DRUŠTVOM	11.590,00	11.590,00	11.242,34	100,0	97,0	
402 Izdatki za blago in storitve	11.590,00	8.260,00	7.918,18	71,3	95,9	
412 Transferi nepridobitnim organizacijam in ustanovam	0,00	3.330,00	3.324,16	---	99,8	
110150 LAS	1.000,00	1.000,00	0,00	100,0	0,0	
412 Transferi nepridobitnim organizacijam in ustanovam	1.000,00	1.000,00	0,00	100,0	0,0	
23 INTERVENCIJSKI PROGRAMI IN OBVEZNOSTI	5.000,00	5.000,00	0,00	100,0	0,0	
2302 Posebna proračunska rezerva in programi pomoči v primerih nesreč	5.000,00	5.000,00	0,00	100,0	0,0	
23029001 Rezerva občine	5.000,00	5.000,00	0,00	100,0	0,0	
110300 PRORAČUNSKA REZERVA	5.000,00	5.000,00	0,00	100,0	0,0	
409 Rezerve	5.000,00	5.000,00	0,00	100,0	0,0	

Skupaj:

4.429.062,00

4.429.062,00

3.671.306,23

100,0

82,9

