

NRP

**Realizacija
v obdobju
januar - junij**

P U	Nosilni PK NRP	N R P	PP	Opis	Začetek- Konec NRP	Okvirna vrednost	Sprejeti 2007	Veljavni 2007	Realizacija 2007	Indeks	Indeks
1	2	3	4	5	6	7	8	9	10	10/8	10/9
01				MESTNI SVET			8.659	8.659	414	4,8	4,8
01				POLITIČNI SISTEM			8.659	8.659	414	4,8	4,8
0101				Politični sistem			8.659	8.659	414	4,8	4,8
01019001				Dejavnost občinskega sveta			8.659	8.659	414	4,8	4,8
		10000001		Svetniške skupine - nakup opreme	01.05.2007- 30.11.2009		8.659	8.659	414	4,8	4,8
		101301		SVETNIŠKE SKUPINE			8.659	8.659	414	4,8	4,8
04				OBČINSKA UPRAVA			23.973.616	23.971.885	2.029.736	8,5	8,5
0401				Kabinet župana			5.008	5.008	0	0,0	0,0
06				LOKALNA SAMOUPRAVA			5.008	5.008	0	0,0	0,0
0603				Dejavnost občinske uprave			5.008	5.008	0	0,0	0,0
06039002				Razpolaganje in upravljanje s premoženjem, potrebnim za delovanje občinske uprav			5.008	5.008	0	0,0	0,0
		40200001		Nakup opreme - uprava	01.05.2007-		5.008	5.008	0	0,0	0,0
		100701		SVET ZA PREVENTIVO			5.008	5.008	0	0,0	0,0
0402				Oddelek za tehnične zadeve			679.484	679.484	166.354	24,5	24,5
06				LOKALNA SAMOUPRAVA			378.912	378.912	36.773	9,7	9,7
0603				Dejavnost občinske uprave			378.912	378.912	36.773	9,7	9,7
06039002				Razpolaganje in upravljanje s premoženjem, potrebnim za delovanje občinske uprav			378.912	378.912	36.773	9,7	9,7
		40200001		Nakup opreme - uprava	01.05.2007-		92.326	92.326	32.125	34,8	34,8
		101002		NAKUP IN GRADNJA OSNOVNIH SRED			92.326	92.326	32.125	34,8	34,8
		40200002		E-mesto	01.05.2007-		20.865	20.865	0	0,0	0,0
		101002		NAKUP IN GRADNJA OSNOVNIH SRED			20.865	20.865	0	0,0	0,0
		40200003		Obnova stavbe MO Kranj	01.05.2007- 31.01.2008		239.943	239.943	0	0,0	0,0
		101002		NAKUP IN GRADNJA OSNOVNIH SRED			239.943	239.943	0	0,0	0,0
		40200004		Nakup pohištva - uprava	01.05.2007-		18.778	18.778	4.648	24,8	24,8
		101002		NAKUP IN GRADNJA OSNOVNIH SRED			18.778	18.778	4.648	24,8	24,8
		40200008		Digitalni arhiv	01.05.2007- 31.12.2008		7.000	7.000	0	0,0	0,0

P U	Nosilni PK NRP	N R P	PP	Opis	Začetek- Konec NRP	Okvirna vrednost	Sprejeti 2007	Veljavni 2007	Realizacija 2007	Indeks	Indeks
1	2	3	4	5	6	7	8	9	10	10/8	10/9
			100204	MATERIALNI STROŠKI PREMOŽENJA			7.000	7.000	0	0,0	0,0
	07			OBRAMBA IN UKREPI OB IZREDNIH DOGODKIH			300.572	300.572	129.581	43,1	43,1
	0703			Civilna zaščita in protipožarna varnost			300.572	300.572	129.581	43,1	43,1
	07039001			Usposabljanje in delovanje sistema za posredovanje ob izrednih dogodkih			69.183	69.183	26.900	38,9	38,9
			40200005	CZ - investicije, investicijski transferi	01.05.2007-		69.183	69.183	26.900	38,9	38,9
			190501	CIVILNA ZAŠČITA			37.556	37.556	26.900	71,6	71,6
			191001	VPNDRN - INVESTICIJE IN INVEST.TRANSFER			31.627	31.627	0	0,0	0,0
	07039002			Protipožarna varnost			231.389	231.389	102.681	44,4	44,4
			40200006	Gasilska zveza MO Kranj - investicije, investicijski transferi	01.05.2007-		68.745	68.745	30.729	44,7	44,7
			190401	GASILSKA ZVEZA MO KRANJ			8.555	8.555	8.024	93,8	93,8
			190601	POŽARNA TAKSA			30.980	30.980	13.705	44,2	44,2
			191002	INVESTICIJE GASILSKIH DRUŠTEV			29.210	29.210	9.000	30,8	30,8
			40200007	Gasilsko reševalna služba - investicije in investicijski transferi	01.05.2007-		162.644	162.644	71.952	44,2	44,2
			190601	POŽARNA TAKSA			162.644	162.644	71.952	44,2	44,2
	0403			Oddelek za gospodarske in premoženjske zadeve			443.087	443.087	3.326	0,8	0,8
	11			KMETIJSTVO, GOZDARSTVO IN RIBIŠTVO			96.000	96.000	0	0,0	0,0
	1102			Program reforme kmetijstva in živilstva			96.000	96.000	0	0,0	0,0
	11029001			Strukturni ukrepi v kmetijstvu in živilstvu			96.000	96.000	0	0,0	0,0
			40300004	Državne pomoči v kmetijstvu	01.05.2007-		96.000	96.000	0	0,0	0,0
			170201	KMETIJSTVO			96.000	96.000	0	0,0	0,0
	14			GOSPODARSTVO			347.087	347.087	3.326	1,0	1,0
	1403			Promocija Slovenije, razvoj turizma in gostinstva			347.087	347.087	3.326	1,0	1,0
	14039002			Spodbujanje razvoja turizma in gostinstva			347.087	347.087	3.326	1,0	1,0
			40300001	Sejem bil je živ-Kranjska hiša	01.06.2006- 31.12.2007	345.000	347.087	347.087	3.326	1,0	1,0
			170302	SEJEM BIL JE ŽIV - kranjska hiša			347.087	347.087	3.326	1,0	1,0
	0404			Oddelek mestne inšpekcije			29.836	29.836	554	1,9	1,9
	06			LOKALNA SAMOUPRAVA			29.836	29.836	554	1,9	1,9
	0603			Dejavnost občinske uprave			29.836	29.836	554	1,9	1,9
	06039002			Razpolaganje in upravljanje s premoženjem, potrebnim za delovanje občinske uprav			29.836	29.836	554	1,9	1,9
			40400001	Nakup opreme - OMI	01.05.2007-		13.145	13.145	554	4,2	4,2

P U	Nosilni PK NRP	N R P	PP	Opis	Začetek- Konec NRP	Okvirna vrednost	Sprejeti 2007	Veljavni 2007	Realizacija 2007	Indeks 10/8	Indeks 10/9
1	2	3	4	5	6	7	8	9	10	10/8	10/9
			100902	OMI: NAKUP OPREME, VOZIL...			13.145	13.145	554	4,2	4,2
			40400002	Nakup redarskega vozila	01.05.2007- 31.12.2007		16.692	16.692	0	0,0	0,0
			100902	OMI: NAKUP OPREME, VOZIL...			16.692	16.692	0	0,0	0,0
0406				Oddelek za gospodarske javne službe			14.300.213	14.298.037	1.742.247	12,2	12,2
	04			SKUPNE ADMINISTRATIVNE SLUŽBE IN SPLOŠNE JAVNE STORITVE			8.972	8.972	0	0,0	0,0
	0403			Druge skupne administrativne službe			8.972	8.972	0	0,0	0,0
	04039003			Razpolaganje in upravljanje z občinskim premoženjem			8.972	8.972	0	0,0	0,0
			40600050	Poslovni prostori			8.972	8.972	0	0,0	0,0
			211001	POSLOVNI PROSTORI - INVESTICIJE			8.972	8.972	0	0,0	0,0
	12			PRIDOBIVANJE IN DISTRIBUCIJA ENERGETSKIH SUROVIN			83.459	83.459	0	0,0	0,0
	1206			Urejanje področja učinkovite rabe in obnovljivih virov energije			83.459	83.459	0	0,0	0,0
	12069001			Spodbujanje rabe obnovljivih virov energije			83.459	83.459	0	0,0	0,0
			40600093	Energetska zasnova Kranja	01.05.2007-	83.459	83.459	83.459	0	0,0	0,0
			231001	ENERGETSKA ZASNOVA KRANJA			83.459	83.459	0	0,0	0,0
	13			PROMET, PROMETNA INFRASTRUKTURA IN KOMUNIKACIJE			4.412.826	4.412.592	722.081	16,4	16,4
	1302			Cestni promet in infrastruktura			4.412.826	4.412.592	722.081	16,4	16,4
	13029001			Upravljanje in tekoče vzdrževanje občinskih cest			113.086	123.626	36.574	32,3	29,6
			40600001	Gradnja manjših parkirišč	01.05.2007-		113.086	123.626	36.574	32,3	29,6
			220203	MATERIALNI STROŠKI - CESTNA DEJAVNOST			835	835	0	0,0	0,0
			220204	UREJANJE ZEMLJIŠČ - CESTA DEJAVNOST			2.086	2.086	0	0,0	0,0
			221002	UREJANJE CESTNEGA PROMETA-INVESTICIJE			110.165	120.705	36.574	33,2	30,3
	13029002			Investicijsko vzdrževanje in gradnja občinskih cest			3.360.831	3.350.288	403.750	12,0	12,1
			40600002	LN Severna obvoznica	01.01.2006-	358.154	14.772	14.772	14.772	100,0	100,0
			221001	INVEST.VZDRŽEVANJE IN GRADNJA OBČINSKIH CEST			14.772	14.772	14.772	100,0	100,0
			40600003	Kolesarska mreža	01.01.2005- 31.12.2012	613.420	75.113	75.113	0	0,0	0,0
			220204	UREJANJE ZEMLJIŠČ - CESTA DEJAVNOST			4.173	4.173	0	0,0	0,0
			220205	UREJANJE CESTNEGA PROMETA-MATERIALNI STROŠKI			0	3.368	0	** **	0,0
			221002	UREJANJE CESTNEGA PROMETA-INVESTICIJE			50.075	46.707	0	0,0	0,0
			221004	CESTNA DEJAVNOST - ZEMLJIŠČA			20.865	20.865	0	0,0	0,0
			40600004	Savska cesta	01.01.2006- 31.12.2011	1.767.318	40.060	43.162	11.832	29,5	27,4

P U	Nosilni PK NRP	N R P	PP	Opis	Začetek- Konec NRP	Okvirna vrednost	Sprejeti 2007	Veljavni 2007	Realizacija 2007	Indeks	Indeks
1	2	3	4	5	6	7	8	9	10	10/8	10/9
			221001	INVEST.VZDRŽEVANJE IN GRADNJA OBČINSKIH CEST			40.060	43.162	11.832	29,5	27,4
			40600005	C.Drulovka-Breg	01.01.2004- 31.12.2015	2.129.820	33.383	33.383	0	0,0	0,0
			220204	UREJANJE ZEMLJIŠČ - CESTA DEJAVNOST			8.346	8.346	0	0,0	0,0
			221004	CESTNA DEJAVNOST - ZEMLJIŠČA			25.038	25.038	0	0,0	0,0
			40600006	C.Njivica-občinska meja	01.01.2001- 31.12.2009	824.879	55.500	42.840	0	0,0	0,0
			220204	UREJANJE ZEMLJIŠČ - CESTA DEJAVNOST			835	835	0	0,0	0,0
			221001	INVEST.VZDRŽEVANJE IN GRADNJA OBČINSKIH CEST			21.282	10.742	0	0,0	0,0
			221004	CESTNA DEJAVNOST - ZEMLJIŠČA			33.383	31.263	0	0,0	0,0
			40600007	c.Babni vrt - občinska meja	01.08.2002- 01.06.2007	722.584	180.704	181.428	156.646	86,7	86,3
			220204	UREJANJE ZEMLJIŠČ - CESTA DEJAVNOST			9.122	9.122	5.205	57,1	57,1
			221001	INVEST.VZDRŽEVANJE IN GRADNJA OBČINSKIH CEST			150.718	151.442	151.441	100,5	100,0
			221004	CESTNA DEJAVNOST - ZEMLJIŠČA			20.865	20.865	0	0,0	0,0
			40600008	c.kroč.Kokrica Dežman-Lakner	01.01.2004- 31.12.2010	493.560	200.000	200.000	0	0,0	0,0
			221001	INVEST.VZDRŽEVANJE IN GRADNJA OBČINSKIH CEST			200.000	200.000	0	0,0	0,0
			40600009	Koroška-Bleiweisova c.	01.01.2005- 31.12.2011	2.061.008	20.865	20.865	0	0,0	0,0
			231005	RAVNANJE Z ODPADNO VODO			20.865	20.865	0	0,0	0,0
			40600010	Tavčarjeva ul. (Poštna ul.-cerkev)	01.01.2003- 31.12.2011	1.112.068	22.283	22.283	0	0,0	0,0
			221001	INVEST.VZDRŽEVANJE IN GRADNJA OBČINSKIH CEST			22.283	22.283	0	0,0	0,0
			40600012	Sanacija posledic poplav-mostovi ceste			35.470	35.470	0	0,0	0,0
			220204	UREJANJE ZEMLJIŠČ - CESTA DEJAVNOST			14.605	14.605	0	0,0	0,0
			221004	CESTNA DEJAVNOST - ZEMLJIŠČA			20.865	20.865	0	0,0	0,0
			40600013	Tomšičeva in Jenkova ul.	01.01.2006- 31.12.2009	1.161.993	331.748	331.748	71.536	21,6	21,6
			220203	MATERIALNI STROŠKI - CESTA DEJAVNOST			417	417	0	0,0	0,0
			221001	INVEST.VZDRŽEVANJE IN GRADNJA OBČINSKIH CEST			242.864	242.864	50.480	20,8	20,8
			231005	RAVNANJE Z ODPADNO VODO			42.147	42.147	2.736	6,5	6,5
			231007	OSKRBA Z VODO - INVESTICIJE IN INVEST.TRANSFER			46.319	46.319	18.320	39,6	39,6
			40600014	Kokrica - Mlaka/Grič	01.01.2005- 31.12.2010	913.654	27.541	27.541	3.255	11,8	11,8
			221001	INVEST.VZDRŽEVANJE IN GRADNJA OBČINSKIH CEST			27.541	27.541	3.255	11,8	11,8

PU	Nosilni PK v NRP	NRP	PP	Opis	Začetek-Konec NRP	Okvirna vrednost	Sprejeti 2007	Veljavni 2007	Realizacija 2007	Indeks 10/8	Indeks 10/9
1	2	3	4	5	6	7	8	9	10	10/8	10/9
			40600015	Pševska cesta	01.01.2006-31.12.2010	856.468	23.535	23.535	3.505	14,9	14,9
			220204	UREJANJE ZEMLJIŠČ - CESTA DEJAVNOST			7.511	7.511	0	0,0	0,0
			221001	INVEST.VZDRŽEVANJE IN GRADNJA OBČINSKIH CEST			3.505	3.505	3.505	100,0	100,0
			221004	CESTNA DEJAVNOST - ZEMLJIŠČA			12.519	12.519	0	0,0	0,0
			40600016	Agromehanika-Hrastje	01.01.2006-31.12.2009	839.000	44.659	44.659	0	0,0	0,0
			220204	UREJANJE ZEMLJIŠČ - CESTA DEJAVNOST			1.744	1.744	0	0,0	0,0
			221001	INVEST.VZDRŽEVANJE IN GRADNJA OBČINSKIH CEST			24.437	24.437	0	0,0	0,0
			231013	KANALIZACIJE in ČISTILNE NAPRAVE-proj.dok.			18.478	18.478	0	0,0	0,0
			40600017	Pot na Jošta	01.01.2006-31.12.2009	378.363	219.913	219.913	0	0,0	0,0
			220203	MATERIALNI STROŠKI - CESTNA DEJAVNOST			417	417	0	0,0	0,0
			220204	UREJANJE ZEMLJIŠČ - CESTA DEJAVNOST			7.511	7.511	0	0,0	0,0
			221001	INVEST.VZDRŽEVANJE IN GRADNJA OBČINSKIH CEST			125.188	125.188	0	0,0	0,0
			221004	CESTNA DEJAVNOST - ZEMLJIŠČA			22.951	22.951	0	0,0	0,0
			231007	OSKRBA Z VODO - INVESTICIJE IN INVEST.TRANSFER			62.594	62.594	0	0,0	0,0
			231012	OBNOVE CEST			1.252	1.252	0	0,0	0,0
			40600018	Gosposvetska ulica	01.06.2006-31.12.2010	729.594	22.283	22.283	0	0,0	0,0
			221001	INVEST.VZDRŽEVANJE IN GRADNJA OBČINSKIH CEST			22.283	22.283	0	0,0	0,0
			40600019	Delavska cesta	01.05.2007-	75.113	75.113	26.109	0	0,0	0,0
			221001	INVEST.VZDRŽEVANJE IN GRADNJA OBČINSKIH CEST			75.113	26.109	0	0,0	0,0
			40600020	C. Staneta Žagarja	01.05.2007-31.12.2010	654.732	25.038	25.038	0	0,0	0,0
			221001	INVEST.VZDRŽEVANJE IN GRADNJA OBČINSKIH CEST			25.038	25.038	0	0,0	0,0
			40600023	Hafnerjeva pot	01.01.2005-31.12.2008	580.037	0	3.946	1.885	** **	47,8
			230205	UREJANJE ZEMLJIŠČ-KOMUNALNA DEJAVNOST			0	3.946	1.885	** **	47,8
			40600024	Primskovo - sever	01.01.2006-31.12.2007	1.255.216	1.054.787	1.044.642	0	0,0	0,0
			231005	RAVNANJE Z ODPADNO VODO			84.188	84.188	0	0,0	0,0
			231007	OSKRBA Z VODO - INVESTICIJE IN INVEST.TRANSFER			254.405	254.405	0	0,0	0,0
			231012	OBNOVE CEST			438.695	428.550	0	0,0	0,0
			231101	TAKSA ZA OBREMENJEVANJE VODE			277.500	277.500	0	0,0	0,0

P U	Nosilni PK NRP	N R P	PP	Opis	Začetek- Konec NRP	Okvirna vrednost	Sprejeti 2007	Veljavni 2007	Realizacija 2007	Indeks	Indeks
1	2	3	4	5	6	7	8	9	10	10/8	10/9
			40600033	Trenča	01.01.2006- 31.12.2009	446.837	10.432	10.432	8.866	85,0	85,0
			231011	KOMUNALNA DEJAVNOST - ZEMLJIŠČA			10.432	10.432	8.866	85,0	85,0
			40600034	Cesta Polica-ind.cona Polica	01.01.2005- 31.12.2008	372.914	298.364	298.364	0	0,0	0,0
			220203	MATERIALNI STROŠKI - CESTNA DEJAVNOST			835	835	0	0,0	0,0
			220204	UREJANJE ZEMLJIŠČ - CESTA DEJAVNOST			1.252	1.252	0	0,0	0,0
			221001	INVEST.VZDRŽEVANJE IN GRADNJA OBČINSKIH CEST			283.759	283.759	0	0,0	0,0
			221004	CESTNA DEJAVNOST - ZEMLJIŠČA			12.519	12.519	0	0,0	0,0
			40600049	Gorenjesavska cesta	01.05.2007- 31.12.2008	62.600	41.729	41.729	0	0,0	0,0
			220204	UREJANJE ZEMLJIŠČ - CESTA DEJAVNOST			835	835	0	0,0	0,0
			221001	INVEST.VZDRŽEVANJE IN GRADNJA OBČINSKIH CEST			31.297	31.297	0	0,0	0,0
			221004	CESTNA DEJAVNOST - ZEMLJIŠČA			9.598	9.598	0	0,0	0,0
			40600061	R1/210 Kranj - Ljubljana	01.01.2005- 31.12.2007	28.292	25.038	25.038	0	0,0	0,0
			221001	INVEST.VZDRŽEVANJE IN GRADNJA OBČINSKIH CEST			25.038	25.038	0	0,0	0,0
			40600062	Cesta Orli - Trstenik	01.05.2007- 31.12.2008	72.192	62.594	62.594	0	0,0	0,0
			221001	INVEST.VZDRŽEVANJE IN GRADNJA OBČINSKIH CEST			62.594	62.594	0	0,0	0,0
			40600063	Kokrški log	01.05.2007- 31.12.2008	42.981	33.383	33.383	0	0,0	0,0
			221001	INVEST.VZDRŽEVANJE IN GRADNJA OBČINSKIH CEST			33.383	33.383	0	0,0	0,0
			40600064	Cesta Tenetiše - Trstenik	01.01.2006- 31.12.2008	161.910	95.159	95.159	6.169	6,5	6,5
			220204	UREJANJE ZEMLJIŠČ - CESTA DEJAVNOST			3.338	5.508	2.170	65,0	39,4
			221001	INVEST.VZDRŽEVANJE IN GRADNJA OBČINSKIH CEST			33.400	33.400	0	0,0	0,0
			221004	CESTNA DEJAVNOST - ZEMLJIŠČA			58.421	56.251	3.999	6,8	7,1
			40600065	UI. Pod gozdom Besnica	01.05.2007- 31.12.2007	67.601	67.601	67.601	0	0,0	0,0
			220204	UREJANJE ZEMLJIŠČ - CESTA DEJAVNOST			5.008	5.008	0	0,0	0,0
			221001	INVEST.VZDRŽEVANJE IN GRADNJA OBČINSKIH CEST			62.594	62.594	0	0,0	0,0
			40600066	Cesta Zabukovje	01.01.2007- 31.12.2007	50.075	50.075	50.075	0	0,0	0,0
			221001	INVEST.VZDRŽEVANJE IN GRADNJA OBČINSKIH CEST			50.075	50.075	0	0,0	0,0
			40600068	Investicijako vzdrževanje cest - nujni posegi			25.038	78.532	21.474	85,8	27,3
			221001	INVEST.VZDRŽEVANJE IN GRADNJA OBČINSKIH CEST			25.038	78.532	21.474	85,8	27,3

P U	Nosilni PK NRP	N R P	PP	Opis	Začetek- Konec NRP	Okvirna vrednost	Sprejeti 2007	Veljavni 2007	Realizacija 2007	Indeks	Indeks
1	2	3	4	5	6	7	8	9	10	10/8	10/9
			40600069	Reginčeva ulica	01.01.2006- 31.12.2007	176.047	18.077	18.077	0	0,0	0,0
			221001	INVEST.VZDRŽEVANJE IN GRADNJA OBČINSKIH CEST			18.077	18.077	0	0,0	0,0
			40600086	Britof II. faza	01.01.2005- 31.12.2007	1.585.608	109.226	109.226	103.808	95,0	95,0
			230205	UREJANJE ZEMLJIŠČ-KOMUNALNA DEJAVNOST			9.598	9.598	4.394	45,8	45,8
			231012	OBNOVE CEST			72.505	72.505	72.426	99,9	99,9
			231101	TAKSA ZA OBREMENJEVANJE VODE			27.124	27.124	26.989	99,5	99,5
			40600096	Avtobusna postajališča			8.346	8.346	0	0,0	0,0
			231002	AVTOBUSNA POSTAJALIŠČA			8.346	8.346	0	0,0	0,0
			40600114	Cesta R2/410 Golnik Kranj	01.05.2007- 31.12.2008		13.000	13.000	0	0,0	0,0
			221001	INVEST.VZDRŽEVANJE IN GRADNJA OBČINSKIH CEST			13.000	13.000	0	0,0	0,0
	13029003			Urejanje cestnega prometa			354.699	354.699	0	0,0	0,0
			40600039	Parkirna hiša Likozarjeva ulica	01.05.2007-	1.074.000	62.594	62.594	0	0,0	0,0
			221002	UREJANJE CESTNEGA PROMETA-INVESTICIJE			62.594	62.594	0	0,0	0,0
			40600040	Parkirna hiša Zdravstveni dom	01.05.2007- 31.12.2010	2.220.000	83.459	83.459	0	0,0	0,0
			221002	UREJANJE CESTNEGA PROMETA-INVESTICIJE			83.459	83.459	0	0,0	0,0
			40600110	Parkirna hiša Slovenski trg	03.09.2007-		208.646	208.646	0	0,0	0,0
			221002	UREJANJE CESTNEGA PROMETA-INVESTICIJE			208.646	208.646	0	0,0	0,0
	13029004			Cestna razsvetljava			584.210	583.979	281.757	48,2	48,2
			40600091	Javna razsvetljava			584.210	583.979	281.757	48,2	48,2
			230203	CESTNA RAZSVETLJAVA - TEKOČE VZDRŽEVANJE			367.217	366.986	183.202	49,9	49,9
			231003	CESTNA RAZSVETLJAVA - INVESTICIJE			216.992	216.992	98.555	45,4	45,4
	15			VAROVANJE OKOLJA IN NARAVNE DEDIŠČINE			8.619.087	8.620.915	811.729	9,4	9,4
	1502			Zmanjševanje onesnaženja, kontrola in nadzor			8.499.741	8.501.569	811.729	9,6	9,5
	15029001			Zbiranje in ravnanje z odpadki			738.216	738.216	263.358	35,7	35,7
			40600095	CERO projekt, odlagališča			7.303	7.303	0	0,0	0,0
			230401	CERO PROJEKT, ODLAGALIŠČA			7.303	7.303	0	0,0	0,0
			40600097	Sanacija divjih odlagališč			16.692	16.692	0	0,0	0,0
			231004	SANACIJA DIVJIH ODLAGALIŠČ			16.692	16.692	0	0,0	0,0

PU	Nosilni PK v NRP	NRP	PP	Opis	Začetek-Konec NRP	Okvirna vrednost	Sprejeti 2007	Veljavni 2007	Realizacija 2007	Indeks 10/8	Indeks 10/9
1	2	3	4	5	6	7	8	9	10	10/8	10/9
			40600108	Deponija Tenetiše			547.304	547.304	185.080	33,8	33,8
			231201	TAKSA ZA OBREMEN.ZRAKA IN TAL			547.304	547.304	185.080	33,8	33,8
			40600109	Zbirni centri, ekološki otoki			166.917	166.917	78.278	46,9	46,9
			231201	TAKSA ZA OBREMEN.ZRAKA IN TAL			166.917	166.917	78.278	46,9	46,9
			15029002	Ravnanje z odpadno vodo			7.761.526	7.763.354	548.372	7,1	7,1
			40600022	Kidričeva cesta	01.01.2006-31.12.2008	4.347.187	867.969	867.969	312.184	36,0	36,0
			231005	RAVNANJE Z ODPADNO VODO			523.702	523.702	196.196	37,5	37,5
			231007	OSKRBA Z VODO - INVESTICIJE IN INVEST.TRANSFER			196.128	196.128	33.317	17,0	17,0
			231012	OBNOVE CEST			16.692	16.692	0	0,0	0,0
			231101	TAKSA ZA OBREMENJEVANJE VODE			131.447	131.447	82.671	62,9	62,9
			40600027	Struževo	01.05.2007-31.12.2009	1.693.791	476.548	485.956	34.722	7,3	7,1
			230205	UREJANJE ZEMLJIŠČ-KOMUNALNA DEJAVNOST			31.297	40.705	34.722	110,9	85,3
			231005	RAVNANJE Z ODPADNO VODO			83.459	83.459	0	0,0	0,0
			231007	OSKRBA Z VODO - INVESTICIJE IN INVEST.TRANSFER			83.459	83.459	0	0,0	0,0
			231012	OBNOVE CEST			128.109	128.109	0	0,0	0,0
			231013	KANALIZACIJE in ČISTILNE NAPRAVE-proj.dok.			25.038	25.038	0	0,0	0,0
			231101	TAKSA ZA OBREMENJEVANJE VODE			125.188	125.188	0	0,0	0,0
			40600028	Rekonstrukcija čistilne naprave	01.01.2006-31.12.2011	5.261.254	231.831	194.205	37.321	16,1	19,2
			231005	RAVNANJE Z ODPADNO VODO			75.346	75.346	37.321	49,5	49,5
			231101	TAKSA ZA OBREMENJEVANJE VODE			156.485	118.859	0	0,0	0,0
			40600029	LN Planina-jug	01.01.2006-31.12.2007	5.234.101	5.088.049	5.088.049	0	0,0	0,0
			230503	LN PLANINA JUG - ZEMLJIŠČA			184.861	184.861	0	0,0	0,0
			230504	LN PLANINA JUG: investicija			4.903.188	4.903.188	0	0,0	0,0
			40600030	Bitnje-Žabnica	01.01.2005-	200.300	158.571	158.571	0	0,0	0,0
			231013	KANALIZACIJE in ČISTILNE NAPRAVE-proj.dok.			158.571	158.571	0	0,0	0,0
			40600031	LN Britof-Voge	01.01.2005-31.12.2007	2.702.387	515.774	515.774	50.701	9,8	9,8
			230804	ZN BRITOF - VOGJE - ZEMLJIŠČA			333.834	313.834	44.229	13,2	14,1
			230805	ZN BRITOF-VOGE: investicija			181.940	201.940	6.472	3,6	3,2

PU	Nosilni PK NRP	NRP	PP	Opis	Začetek-Konec NRP	Okvirna vrednost	Sprejeti 2007	Veljavni 2007	Realizacija 2007	Indeks 10/8	Indeks 10/9
1	2	3	4	5	6	7	8	9	10	10/8	10/9
			40600032	LN Pševo	01.05.2007-	1.388.399	43.882	43.882	0	0,0	0,0
		230205		UREJANJE ZEMLJIŠČ-KOMUNALNA DEJAVNOST			8.346	8.346	0	0,0	0,0
		230601		LN PŠEVO-INVESTICIJA			32.198	32.198	0	0,0	0,0
		231011		KOMUNALNA DEJAVNOST - ZEMLJIŠČA			3.338	3.338	0	0,0	0,0
			40600073	Povezava šenčurski GZ - Sava	01.05.2007-31.12.2008	408.947	221.165	221.165	0	0,0	0,0
		231005		RAVNANJE Z ODPADNO VODO			112.669	112.669	0	0,0	0,0
		231013		KANALIZACIJE in ČISTILNE NAPRAVE-proj.dok.			33.383	33.383	0	0,0	0,0
		231101		TAKSA ZA OBREMENJEVANJE VODE			75.113	75.113	0	0,0	0,0
			40600079	Čirče	01.05.2007-31.12.2011	4.424.971	72.192	72.192	0	0,0	0,0
		231013		KANALIZACIJE in ČISTILNE NAPRAVE-proj.dok.			72.192	72.192	0	0,0	0,0
			40600085	GZ-3	01.01.2004-31.12.2007	919.354	85.545	115.591	113.444	132,6	98,1
		230205		UREJANJE ZEMLJIŠČ-KOMUNALNA DEJAVNOST			2.086	2.086	0	0,0	0,0
		231101		TAKSA ZA OBREMENJEVANJE VODE			83.459	113.505	113.444	135,9	99,9
	1504			Upravljanje in nadzor vodnih virov			119.346	119.346	0	0,0	0,0
	15049001			Načrtovanje, varstvo in urejanje voda			119.346	119.346	0	0,0	0,0
			40600098	Vodnogospodarske ureditve			20.865	20.865	0	0,0	0,0
		231016		UREJANJE VODNIH VIROV in VODA			20.865	20.865	0	0,0	0,0
			40600099	Vodni viri			98.481	98.481	0	0,0	0,0
		231011		KOMUNALNA DEJAVNOST - ZEMLJIŠČA			41.729	41.729	0	0,0	0,0
		231016		UREJANJE VODNIH VIROV in VODA			56.752	56.752	0	0,0	0,0
	16			PROSTORSKO PLANIRANJE IN STANOVANJSKO KOMUNALNA DEJAVNOST			922.207	918.437	208.437	22,6	22,7
	1603			Komunalna dejavnost			830.402	826.632	207.722	25,0	25,1
	16039001			Oskrba z vodo			398.097	405.677	188.009	47,2	46,3
			40600026	Kalvarija	01.01.2005-31.12.2007	891.337	199.883	207.463	135.947	68,0	65,5
		231007		OSKRBA Z VODO - INVESTICIJE IN INVEST.TRANSFER			81.789	81.789	58.571	71,6	71,6
		231012		OBNOVE CEST			76.365	76.365	28.068	36,8	36,8
		231101		TAKSA ZA OBREMENJEVANJE VODE			41.729	49.309	49.308	118,2	100,0
			40600088	Vodovod Rakovica	01.01.2006-31.12.2007	158.571	146.052	146.052	0	0,0	0,0
		231007		OSKRBA Z VODO - INVESTICIJE IN INVEST.TRANSFER			146.052	144.802	0	0,0	0,0

PU	Nosilni PK v NRP	NRP	PP	Opis	Začetek-Konec NRP	Okvirna vrednost	Sprejeti 2007	Veljavni 2007	Realizacija 2007	Indeks 10/8	Indeks 10/9
1	2	3	4	5	6	7	8	9	10	10/8	10/9
			231014	OSKRBA Z VODO - proj.dok.			0	1.250	0	** **	0,0
			40600107	Vodovod Jošt	01.01.2006-31.12.2007	97.388	52.162	52.162	52.061	99,8	99,8
			231007	OSKRBA Z VODO - INVESTICIJE IN INVEST.TRANSFER			52.162	52.162	52.061	99,8	99,8
			16039002	Urejanje pokopališč in pogrebna dejavnost			83.459	72.109	5.522	6,6	7,7
			40600094	Pokopališče Tenetiše	01.01.2006-31.12.2008	302.504	41.729	50.380	5.522	13,2	11,0
			230205	UREJANJE ZEMLJIŠČ-KOMUNALNA DEJAVNOST			8.346	8.346	5.522	66,2	66,2
			231011	KOMUNALNA DEJAVNOST - ZEMLJIŠČA			33.383	42.034	0	0,0	0,0
			40600100	Urejanje pokopališč v KS-jih	01.01.2006-		41.729	21.728	0	0,0	0,0
			231008	UREJANJE POKOPALIŠČ			41.729	21.728	0	0,0	0,0
			16039003	Objekti za rekreacijo			139.000	139.000	12.990	9,3	9,3
			40600092	Zelene površine, otroška igrišča			125.188	125.188	11.653	9,3	9,3
			231017	ZELENE POVRŠINE,OTR.IGRIŠČA-VZDRŽEVANJE			125.188	125.188	11.653	9,3	9,3
			40600102	Projekt Jezero	01.01.2006-31.12.2007	13.812	13.812	13.812	1.337	9,7	9,7
			231009	OBJEKTI ZA REKREACIJO			13.812	13.812	1.337	9,7	9,7
			16039005	Druge komunalne dejavnosti			209.846	209.846	1.200	0,6	0,6
			40600103	Brežine			83.459	83.459	0	0,0	0,0
			231010	KOMUNALNA DEJAVNOST - INVESTICIJE IN INVEST.TRANSFER			83.459	83.459	0	0,0	0,0
			40600111	Kranjski rovi	01.05.2007-		125.188	125.188	0	0,0	0,0
			231010	KOMUNALNA DEJAVNOST - INVESTICIJE IN INVEST.TRANSFER			125.188	125.188	0	0,0	0,0
			40600115	LN Ekonomska šola			1.200	1.200	1.200	100,0	100,0
			230701	LN EKONOMSKA ŠOLA - INVESTICIJA			1.200	1.200	1.200	100,0	100,0
			1606	Upravljanje in razpolaganje z zemljišči (javno dobro, kmetijska, gozdna in stavbna)			91.804	91.804	716	0,8	0,8
			16069002	Nakup zemljišč			91.804	91.804	716	0,8	0,8
			40600090	Nakup obstoječih cest		444.417	91.804	91.804	716	0,8	0,8
			220204	UREJANJE ZEMLJIŠČ - CESTA DEJAVNOST			29.210	29.210	665	2,3	2,3
			221004	CESTNA DEJAVNOST - ZEMLJIŠČA			62.594	62.594	51	0,1	0,1
			18	KULTURA, ŠPORT IN NEVLADNE ORGANIZACIJE			253.664	253.664	0	0,0	0,0
			1802	Ohranjanje kulturne dediščine			253.664	253.664	0	0,0	0,0

P U	Nosilni PK NRP	N R P	PP	Opis	Začetek- Konec NRP	Okvirna vrednost	Sprejeti 2007	Veljavni 2007	Realizacija 2007	Indeks 10/8	Indeks 10/9
1	2	3	4	5	6	7	8	9	10	10/8	10/9
	18029001			Nepremična kulturna dediščina			253.664	253.664	0	0,0	0,0
		40600051		Staro mestno jedro	01.05.2007- 31.12.2007	208.646	208.646	208.646	0	0,0	0,0
			231018	Staro mestno jedro			208.646	208.646	0	0,0	0,0
		40600112		Podrtina	01.06.2007- 31.12.2007		45.018	45.018	0	0,0	0,0
			211003	Podrtina			45.018	45.018	0	0,0	0,0
0407				Oddelek za družbene javne službe			8.482.605	8.483.050	117.254	1,4	1,4
	17			ZDRAVSTVENO VARSTVO			99.316	99.316	0	0,0	0,0
	1702			Primarno zdravstvo			99.316	99.316	0	0,0	0,0
	17029001			Dejavnost zdravstvenih domov			99.316	99.316	0	0,0	0,0
		40700071		ZD Kranj - obnova strehe	01.05.2007- 31.12.2007		95.977	95.977	0	0,0	0,0
			161001	INVESTICIJE IN INVEST.TRANSFER			95.977	95.977	0	0,0	0,0
		40700072		ZD Kranj - preselitev iz Gosposvetske 9 na 12			3.338	3.338	0	0,0	0,0
			161001	INVESTICIJE IN INVEST.TRANSFER			3.338	3.338	0	0,0	0,0
	18			KULTURA, ŠPORT IN NEVLADNE ORGANIZACIJE			4.479.829	4.479.329	44.873	1,0	1,0
	1802			Ohranjanje kulturne dediščine			679.619	679.619	4.818	0,7	0,7
	18029001			Nepremična kulturna dediščina			679.619	679.619	4.818	0,7	0,7
		40700016		Prešernov gaj			8.555	8.555	0	0,0	0,0
			131001	INVESTICIJE V NEPREMIČNO KULTURNO DEDIŠČINO			8.555	8.555	0	0,0	0,0
		40700017		Mestno obzidje			218.236	218.236	0	0,0	0,0
			131001	INVESTICIJE V NEPREMIČNO KULTURNO DEDIŠČINO			218.236	218.236	0	0,0	0,0
		40700020		Lovski dvorec			297.596	297.596	4.818	1,6	1,6
			131001	INVESTICIJE V NEPREMIČNO KULTURNO DEDIŠČINO			297.596	297.596	4.818	1,6	1,6
		40700025		Grad Khislstein			155.233	155.233	0	0,0	0,0
			131001	INVESTICIJE V NEPREMIČNO KULTURNO DEDIŠČINO			155.233	155.233	0	0,0	0,0
	1803			Programi v kulturi			3.227.715	3.227.215	0	0,0	0,0
	18039003			Ljubiteljska kultura			6.259	6.259	0	0,0	0,0
		40700023		Nakup instrumentov			6.259	6.259	0	0,0	0,0
			131002	INSTRUMENTI - pihalni orkester MOK			6.259	6.259	0	0,0	0,0

PU	Nosilni PK v NRP	NRP	PP	Opis	Začetek-Konec NRP	Okvirna vrednost	Sprejeti 2007	Veljavni 2007	Realizacija 2007	Indeks 10/8	Indeks 10/9
1	2	3	4	5	6	7	8	9	10	10/8	10/9
	18039005			Drugi programi v kulturi			3.221.456	3.220.956	0	0,0	0,0
		40700018		Investicijski transferi - kultura			141.649	142.649	0	0,0	0,0
		130302		PREŠERNOVO GLEDALIŠČE KRANJ - INVESTICIJE			24.069	24.069	0	0,0	0,0
		130402		OSREDNJA KNJIŽNICA KRANJ - INVESTICIJE			81.275	81.275	0	0,0	0,0
		130502		GORENJSKI MUZEJ - INVESTICIJE			25.872	25.872	0	0,0	0,0
		131001		INVESTICIJE V NEPREMIČNO KULTURNO DEDIŠČINO			10.432	11.432	0	0,0	0,0
		40700021		Nakup knjižnice	26.09.2006-28.02.2008	6.963.000	2.781.255	2.781.255	0	0,0	0,0
		131003		KULTURA - INVESTICIJE IN INVEST.TRANSFER			2.781.255	2.781.255	0	0,0	0,0
		40700022		Obnova in rekonstrukcija Prešernovega gledališča	01.01.2006-31.12.2010		271.240	271.240	0	0,0	0,0
		131003		KULTURA - INVESTICIJE IN INVEST.TRANSFER			271.240	271.240	0	0,0	0,0
		40700024		Spominska obeležja			27.312	25.812	0	0,0	0,0
		131003		KULTURA - INVESTICIJE IN INVEST.TRANSFER			27.312	25.812	0	0,0	0,0
	1805			Šport in prostocasne aktivnosti			572.494	572.494	40.055	7,0	7,0
	18059001			Programi športa			572.494	572.494	40.055	7,0	7,0
		40700030		Drugi športni objekti			73.740	73.740	4.152	5,6	5,6
		140310		DRUGI ŠPORTNI OBJEKTI			61.221	61.221	0	0,0	0,0
		141001		ŠPORT - INVESTICIJE IN INVEST.TRANSFER			12.519	12.519	4.152	33,2	33,2
		40700031		Športni center Kranj			187.782	187.782	0	0,0	0,0
		141001		ŠPORT - INVESTICIJE IN INVEST.TRANSFER			187.782	187.782	0	0,0	0,0
		40700032		ŠC Kranj - redno invest.vzdrževanje			92.460	92.460	29.515	31,9	31,9
		140309		ŠPORTNI CENTER KRANJ			92.460	92.460	29.515	31,9	31,9
		40700033		Športna dvorana Planina			58.325	58.325	6.388	11,0	11,0
		140303		ŠP. DVORANA PLANINA			16.596	16.596	6.388	38,5	38,5
		141001		ŠPORT - INVESTICIJE IN INVEST.TRANSFER			41.729	41.729	0	0,0	0,0
		40700035		Nogometno igrišče Britof	01.05.2007-31.12.2007		75.113	75.113	0	0,0	0,0
		141001		ŠPORT - INVESTICIJE IN INVEST.TRANSFER			75.113	75.113	0	0,0	0,0

P U	Nosilni PK NRP	N R P	PP	Opis	Začetek- Konec NRP	Okvirna vrednost	Sprejeti 2007	Veljavni 2007	Realizacija 2007	Indeks	Indeks
1	2	3	4	5	6	7	8	9	10	10/8	10/9
			40700036	Športni park Stražišče	01.05.2007- 31.12.2009		50.075	50.075	0	0,0	0,0
			141001	ŠPORT - INVESTICIJE IN INVEST.TRANSFER			50.075	50.075	0	0,0	0,0
			40700037	Športno igrišče Bitnje	01.05.2007- 31.12.2007	35.000	35.000	35.000	0	0,0	0,0
			141001	ŠPORT - INVESTICIJE IN INVEST.TRANSFER			35.000	35.000	0	0,0	0,0
	19			IZOBRAŽEVANJE			3.272.791	3.273.580	58.131	1,8	1,8
	1902			Varstvo in vzgoja predšolskih otrok			298.072	298.861	1.255	0,4	0,4
	19029001			Vrtci			298.072	298.861	1.255	0,4	0,4
			40700015	Vrtec Čira Čara			62.594	62.594	0	0,0	0,0
			121001	INVESTICIJE IN INVESTIC.TRANSF			62.594	62.594	0	0,0	0,0
			40700099	Investicijski transferi vrtcem			224.478	225.267	1.255	0,6	0,6
			120301	KRANJSKI VRTCI			205.976	206.265	1.255	0,6	0,6
			120401	VVE pri OSNOVNIH ŠOLAH			18.503	19.003	0	0,0	0,0
			40700102	Vrtec Čirče	01.05.2007- 31.12.2007	11.000	11.000	11.000	0	0,0	0,0
			121001	INVESTICIJE IN INVESTIC.TRANSF			11.000	11.000	0	0,0	0,0
	1903			Primarno in sekundarno izobraževanje			2.974.719	2.974.719	56.877	1,9	1,9
	19039001			Osnovno šolstvo			2.974.719	2.974.719	56.877	1,9	1,9
			40700001	Investicijski transferi šolam			183.746	189.317	29.385	16,0	15,5
			110301	OŠ PREDOSLJE KRANJ			9.368	9.368	5.864	62,6	62,6
			110401	OŠ HELENE PUHAR KRANJ			7.808	7.808	5.741	73,5	73,5
			110501	OŠ MATIJE ČOPA KRANJ			9.368	14.939	4.687	50,0	31,4
			110601	OŠ JAKOBA ALJAŽA KRANJ			9.368	9.368	9.368	100,0	100,0
			110701	OŠ STRAŽIŠČE KRANJ			20.819	20.819	0	0,0	0,0
			110801	OŠ FRANCETA PREŠERNA KRANJ			17.176	17.176	0	0,0	0,0
			110901	OŠ SIMONA JENKA KRANJ			22.901	22.901	0	0,0	0,0
			111101	OŠ STANETA ŽAGARJA KRANJ			11.972	11.972	3.725	31,1	31,1
			111201	OŠ OREHEK KRANJ			13.011	13.011	0	0,0	0,0
			111301	GLASBENA ŠOLA KRANJ			12.832	12.832	0	0,0	0,0
			111401	LJUDSKA UNIVERZA KRANJ			7.394	7.394	0	0,0	0,0
			111501	RAČUNALNIŠKO OPREMLJANJE OŠ			41.729	41.729	0	0,0	0,0

PU	Nosilni PK NRP	NRP	PP	Opis	Začetek-Konec NRP	Okvirna vrednost	Sprejeti 2007	Veljavni 2007	Realizacija 2007	Indeks 10/8	Indeks 10/9
1	2	3	4	5	6	7	8	9	10	10/8	10/9
			40700002	OŠ Stražišče			133.534	133.534	0	0,0	0,0
		111001		INVESTICIJE IN INVEST.TRANSFER - IZOBRAŽEVANJE			133.534	133.534	0	0,0	0,0
			40700003	Obnova OŠ Stražišče - Žabnica s telovadnico			75.113	75.113	0	0,0	0,0
		111001		INVESTICIJE IN INVEST.TRANSFER - IZOBRAŽEVANJE			75.113	75.113	0	0,0	0,0
			40700006	OŠ Simona Jenka			150.225	150.225	22.053	14,7	14,7
		111001		INVESTICIJE IN INVEST.TRANSFER - IZOBRAŽEVANJE			150.225	150.225	22.053	14,7	14,7
			40700007	OŠ Staneta Žagarja			66.767	66.767	0	0,0	0,0
		111001		INVESTICIJE IN INVEST.TRANSFER - IZOBRAŽEVANJE			66.767	66.767	0	0,0	0,0
			40700008	OŠ Helene Puhar			31.296	30.745	0	0,0	0,0
		111001		INVESTICIJE IN INVEST.TRANSFER - IZOBRAŽEVANJE			31.296	30.745	0	0,0	0,0
			40700010	OŠ Stražišče - Besnica	01.05.2007-31.12.2008		83.459	83.459	5.439	6,5	6,5
		111001		INVESTICIJE IN INVEST.TRANSFER - IZOBRAŽEVANJE			83.459	83.459	5.439	6,5	6,5
			40700011	OŠ Orehek			25.038	25.038	0	0,0	0,0
		111001		INVESTICIJE IN INVEST.TRANSFER - IZOBRAŽEVANJE			25.038	25.038	0	0,0	0,0
			40700012	Nujno investicijsko vzdrževanje šol			41.729	36.158	0	0,0	0,0
		111001		INVESTICIJE IN INVEST.TRANSFER - IZOBRAŽEVANJE			41.729	36.158	0	0,0	0,0
			40700013	Nakup ESŠ	01.01.2005-30.09.2007	2.081.576	2.081.576	2.081.576	0	0,0	0,0
		111001		INVESTICIJE IN INVEST.TRANSFER - IZOBRAŽEVANJE			2.081.576	2.081.576	0	0,0	0,0
			40700014	OŠ Simona Jenka - PŠ Goriče	01.06.2007-31.12.2009	901.352	50.075	50.075	0	0,0	0,0
		111001		INVESTICIJE IN INVEST.TRANSFER - IZOBRAŽEVANJE			50.075	50.075	0	0,0	0,0
			40700101	OŠ France Prešeren - PŠ Kokrica	01.05.2007-31.12.2007	52.162	52.162	52.713	0	0,0	0,0
		111001		INVESTICIJE IN INVEST.TRANSFER - IZOBRAŽEVANJE			52.162	52.713	0	0,0	0,0
20				SOCIALNO VARSTVO			630.669	630.825	14.250	2,3	2,3
2001				Urejanje in nadzor sistema socialnega varstva			521.616	521.616	0	0,0	0,0
20019001				Urejanje sistema socialnega varstva			521.616	521.616	0	0,0	0,0
			40700054	Sejmišče 4	01.04.2007-31.12.2008		521.616	521.616	0	0,0	0,0

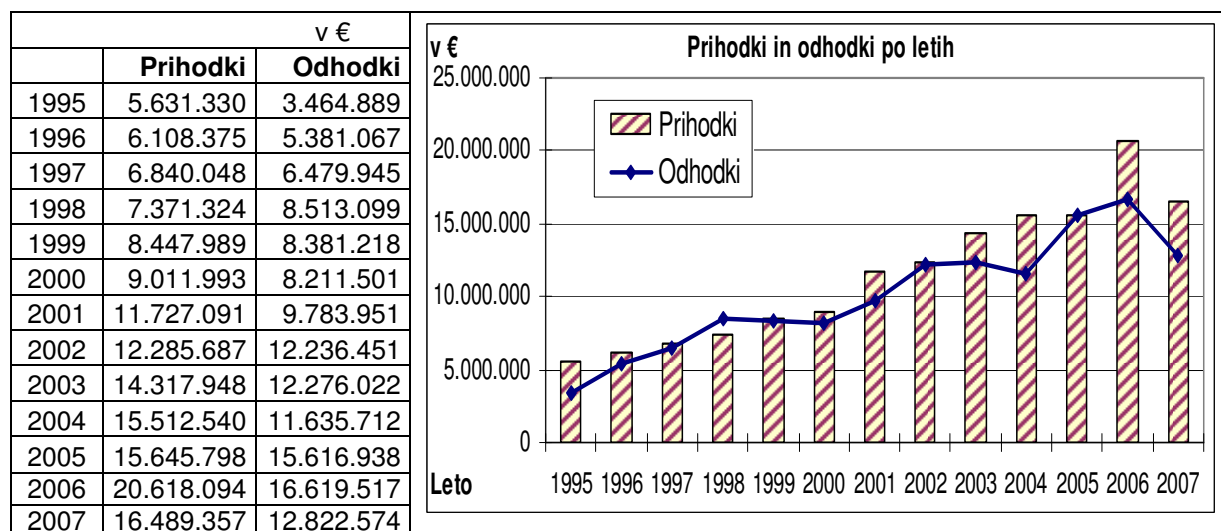
P U	Nosilni PK NRP	N R P	PP	Opis	Začetek- Konec NRP	Okvirna vrednost	Sprejeti 2007	Veljavni 2007	Realizacija 2007	Indeks	Indeks
1	2	3	4	5	6	7	8	9	10	10/8	10/9
			151001	SOCIALNO VARSTVO - INVESTICIJE			521.616	521.616	0	0,0	0,0
	2002			Varstvo otrok in družine			13.904	13.904	4.046	29,1	29,1
	20029001			Drugi programi v pomoč družini			13.904	13.904	4.046	29,1	29,1
			40700050	Varna hiša			2.796	2.796	2.794	99,9	99,9
			151401	VARNA HIŠA-DR.ZA POM.ŽEN.IN OT			2.796	2.796	2.794	99,9	99,9
			40700055	Škrlovc			11.108	11.108	1.253	11,3	11,3
			150202	PROGRAMI POMOČI V DRUŽINI			11.108	11.108	1.253	11,3	11,3
	2004			Izvajanje programov socialnega varstva			95.149	95.305	10.204	10,7	10,7
	20049003			Socialno varstvo starih			80.463	80.619	618	0,8	0,8
			40700051	Pomoč na domu			463	619	618	133,5	99,9
			150801	POMOČ NA DOMU-DOM UPOKOJ.KRANJ			463	619	618	133,5	99,9
			40700052	Dom upokoencev Kranj - polkrožni prizidek	01.06.2007- 31.12.2009	462.000	80.000	80.000	0	0,0	0,0
			150901	DOM UPOKOJENCEV KRANJ			80.000	80.000	0	0,0	0,0
	20049004			Socialno varstvo materialno ogroženih			2.086	2.086	0	0,0	0,0
			40700053	Ljudska kuhinja			2.086	2.086	0	0,0	0,0
			150601	LJUDSKA KUHINJA-CSD KRANJ			2.086	2.086	0	0,0	0,0
	20049005			Socialno varstvo zasvojenih			12.600	12.600	9.586	76,1	76,1
			40700056	Domačija Pr Primožk	01.05.2007- 31.12.2007	12.600	12.600	12.600	9.586	76,1	76,1
			151103	DOMAČIJA PR PRIMOŽK			12.600	12.600	9.586	76,1	76,1
0408				Oddelek za okolje in prostor			33.383	33.383	0	0,0	0,0
	13			PROMET, PROMETNA INFRASTRUKTURA IN KOMUNIKACIJE			33.383	33.383	0	0,0	0,0
	1302			Cestni promet in infrastruktura			33.383	33.383	0	0,0	0,0
	13029002			Investicijsko vzdrževanje in gradnja občinskih cest			33.383	33.383	0	0,0	0,0
			40600002	LN Severna obvoznica	01.01.2006-	358.154	33.383	33.383	0	0,0	0,0
			181001	OKOLJE - INVESTICIJE IN INVEST.TRANSTER			33.383	33.383	0	0,0	0,0
							63.890.707	23.982.275	23.980.544	2.030.150	8,5


MESTNA OBČINA KRANJ
Oddelek za finance

Slovenski trg 1, 4000 Kranj
tel. 04/ 237 31 70, fax. 04/ 237 31 84

Številka: 410-0103/2007 - 2

Datum: 27.07.2007

SVET MESTNE OBČINE KRANJ
1. POROČILO O REALIZACIJI PRIHODKOV IN DRUGIH PREJEMKOV TER ODHODKOV IN DRUGIH IZDATKOV PRORAČUNA MO KRANJ V OBDOBJU JANUAR - JUNIJ 2007


Iz priloženih izkazov in zgornje preglednice in grafa je razvidno, da so v prvem polletju l. 2007 prihodki in drugi prejemki proračuna MO Kranj realizirani v višini skoraj 16,5 mio €. V primerjavi z istim obdobjem l. 2005 so se prihodki povečali za dobrih 843 tisoč €, v primerjavi z l. 2006 pa zmanjšali za več kot 4 mio €.

Odhodki in drugi izdatki so realizirani v višini dobrih 12,8 mio € in so se v primerjavi s preteklim letom zmanjšali za skoraj 3,8 mio €.

Prihodki torej presegajo odhodke za skoraj 3,7 mio € (proračunski presežek).

Na podračunu enotnega zakladniškega računa MO Kranj je bilo na dan 30.06.2007 za 405 tisoč € likvidnih sredstev (zaradi obveznosti v naslednjih dneh), v poslovnih bankah pa je bilo vezanih za skoraj 9 mio € sredstev (od tega za dobrih 1.041 tisoč € sredstev stanovanjskega sklada in skoraj 197 tisoč € sredstev rezervnega sklada).

Prej omenjeni proračunski presežek je pričakovan, še posebno, če upoštevamo prenesena sredstva iz preteklega leta, začasno financiranje do 04.04.2007 kot tudi predvideno dinamiko prihodkov v prvem polletju tega leta. Predvsem pa je presežek posledica dinamike realizacije odhodkov. Kot je razvidno iz poročila o realizaciji odhodkov in drugih izdatkov so po

»normalni« dinamiki realizirani tekoči odhodki in transferi, investicijski odhodki in transferi pa imajo indeks realizacije v primerjavi s planom zelo nizek. Omenjena dinamika realizacije investicijskih odhodkov in transferov je bila v glavnem tudi predvidena, pojavili pa so se tudi nepredvideni zastoji pri nekaterih projektih.

1.1. POROČILO O PRIHODKIH IN DRUGIH PREJEMKIH PRORAČUNA MESTNE OBČINE KRANJ V OBDOBJU JANUAR – JUNIJ 2007

v €

Konto	Opis	Realizacija 2006	Veljavni 2007	Realizacija 2007	Indeks	Indeks
1	2	3	4	5	5/3	5/4
50	ZADOLŽEVANJE	0	2.249.207	0	**.**	0,0
500	Domače zadolževanje	0	2.249.207	0	**.**	0,0
5001	Najeti krediti pri poslovnih bankah	0	2.249.207	0	**.**	0,0
500101	Najeti krediti pri poslovnih bankah - dolgoročni krediti	0	2.249.207	0	**.**	0,0
70	DAVČNI PRIHODKI	26.355.291	26.878.355	13.117.696	49,8	48,8
700	Davki na dohodek in dobiček	18.913.957	21.200.588	10.600.304	56,0	50,0
7000	Dohodnina	18.913.957	21.200.588	10.600.304	56,0	50,0
703	Davki na premoženje	5.969.825	5.454.724	2.410.061	40,4	44,2
7030	Davki na nepremičnine	4.404.463	4.493.490	1.544.980	35,1	34,4
703000	Davek od premoženja od stavb - od fizičnih oseb	201.868	191.955	1.627	0,8	0,8
703001	Davek od premoženja od prostorov za počitek in rekreacijo	3.908	3.422	469	12,0	13,7
703003	Nadomestilo za uporabo stavbnega zemljišča - od pravnih oseb	3.129.078	3.204.807	1.489.782	47,6	46,5
703004	Nadomestilo za uporabo stavbnega zemljišča - od fizičnih oseb	1.064.632	1.089.134	50.831	4,8	4,7
703005	Zamudne obresti iz naslova nad.za uporabo stavbnega zemljišča	4.977	4.173	2.270	45,6	54,4
7031	Davki na premičnine	1.428	1.461	0	0,0	0,0
703100	Davek od premoženja - na posest plovnih objektov	1.428	1.461	0	0,0	0,0
7032	Davki na dediščine in darila	102.544	87.631	52.791	51,5	60,2
703200	Davek na dediščine in darila	102.444	87.631	50.685	49,5	57,8
703201	Zamudne obresti davkov občanov	101	0	2.106	**.**	**.**
7033	Davki na promet nepremičnin in na finančno premoženje	1.461.389	872.142	812.289	55,6	93,1
703300	Davek na promet nepremičnin - od pravnih oseb	494.369	154.398	96.251	19,5	62,3
703301	Davek na promet nepremičnin - od fizičnih oseb	930.021	667.668	713.981	76,8	106,9
703302	Davek na promet nepremičnin - od pravnih in fizičnih oseb, ki nimajo sedeža oz. stalnega bivališča v Republiki Sloveniji	36.999	50.075	2.057	5,6	4,1
704	Domači davki na blago in storitve	1.471.508	223.043	107.332	7,3	48,1
7044	Davki na posebne storitve	106.499	41.730	17.851	16,8	42,8
704403	Davek na dobitke od iger na srečo	106.499	41.729	17.851	16,8	42,8
704405	Zamudne obresti od davka na dobitke od iger na srečo	0	0	0	0,0	0,0
7047	Drugi davki na uporabo blaga in storitev	1.365.010	181.314	89.480	6,6	49,4
704700	Okoljska dajatev za onesnaževanje okolja zaradi odvajanja odpadnih voda	707.222	0	0	0,0	**.**
704704	Turistična taksa	35.542	35.887	18.250	51,3	50,9
704706	Komunalne takse za taksam zavezane predmete - od pravnih oseb	126.154	127.274	65.659	52,0	51,6
704707	Komunalne takse za taksam zavezane predmete - od fizičnih oseb in zasebnikov	3.131	3.130	0	0,0	0,0
704708	Pristojbina za vzdrževanje gozdnih cest	13.761	15.023	5.571	40,5	37,1
704719	Okoljska dajatev za onesnaževanje okolja zaradi odlaganja odpadkov	479.199	0	0	0,0	**.**
71	NEDAVČNI PRIHODKI	5.111.641	8.555.178	2.610.876	51,1	30,5
710	Udeležba na dobičku in dohodki od premoženja	2.354.887	2.142.895	1.242.180	52,7	58,0
7100	Prihodki od udeležbe na dobičku in dividend ter presežkov prihodkov nad odhodki	84.052	83.459	80.253	95,5	96,2

Konto	Opis	Realizacija 2006	Veljavni 2007	Realizacija 2007	Indeks	Indeks
1	2	3	4	5	5/3	5/4
710004	Prihodki od udeležbe na dobičku in dividend nefinančnih družb	3.764	0	0	0,0	**,**
710005	Prihodki od udeležbe na dobičku in dividend finančnih družb	80.288	83.459	80.253	100,0	96,2
7102	Prihodki od obresti	225.438	126.693	111.960	49,7	88,4
710200	Prihodki od obresti od sredstev na vpogled	31.191	15.470	15.659	50,2	101,2
710201	Prihodki od obresti od vezanih tolarskih depozitov iz nenamenskih sredstev	161.617	92.028	92.134	57,0	100,1
710215	Drugi prihodki od obresti	32.629	19.195	4.167	12,8	21,7
7103	Prihodki od premoženja	2.045.397	1.932.743	1.049.967	51,3	54,3
710301	Prihodki od najemnin za poslovne prostore	528.876	452.531	260.165	49,2	57,5
710302	Prihodki od najemnin za stanovanja	789.738	810.749	433.793	54,9	53,5
710303	Prihodki od najemnin za opremo	0	0	42	**,**	**,**
710304	Prihodki od drugih najemnin	95.032	105.118	57.253	60,2	54,5
710305	Prihodki od zakupnin	15.125	9.347	1.039	6,9	11,1
710309	Prihodki iz naslova koncesijskih dajatev od posebnih iger na srečo	260.629	262.894	142.269	54,6	54,1
710310	Zamudne obresti od koncesijskih dajatev od posebnih iger na srečo	58	0	0	0,0	**,**
710312	Prihodki od podeljenih koncesij za vodno pravico	80.225	83.459	64.515	80,4	77,3
710399	Drugi prihodki od premoženja	275.714	208.646	90.891	33,0	43,6
711	Takse in pristojbine	78.067	78.868	42.068	53,9	53,3
7111	Upravne takse in pristojbine	78.067	78.868	42.068	53,9	53,3
711100	Upravne takse (tar.št. 1-10, tar. št. 36 in tar. št. 96 a-98 iz ZUT)	78.067	78.868	42.068	53,9	53,3
712	Denarne kazni	309.513	343.432	144.848	46,8	42,2
7120	Denarne kazni	309.513	343.432	144.848	46,8	42,2
712001	Denarne kazni - za prekrške	293.965	333.834	119.034	40,5	35,7
712007	Nadomestilo za degradacijo in uzurpacijo prostora	14.041	8.346	24.325	173,2	291,5
712008	Povprečnine na podlagi zakona o prekrških	1.506	1.252	1.489	98,8	118,9
713	Prihodki od prodaje blaga in storitev	204.203	97.595	86.255	42,2	88,4
7130	Prihodki od prodaje blaga in storitev	204.203	97.595	86.255	42,2	88,4
713000	Prihodki od prodaje blaga in storitev	10.385	14.960	4.309	41,5	28,8
713003	Prihodki od počitniške dejavnosti	14.749	14.605	5.355	36,3	36,7
713099	Drugi prihodki od prodaje	179.068	68.030	76.591	42,8	112,6
714	Drugi nedavčni prihodki	2.164.971	5.892.389	1.095.526	50,6	18,6
7141	Drugi nedavčni prihodki	2.164.971	5.892.389	1.095.526	50,6	18,6
714100	Drugi nedavčni prihodki	9.393	2.086	20.412	217,3	978,3
714105	Prihodki od komunalnih prispevkov	1.739.255	5.633.450	782.940	45,0	13,9
714107	Prispevki in doplačila občanov za izvajanje določenih programov investicijskega značaja	0	1.435	0	**,**	0,0
714199	Drugi izredni nedavčni prihodki	416.323	255.417	292.174	70,2	114,4
72	KAPITALSKI PRIHODKI	5.424.251	5.066.896	298.932	5,5	5,9
720	Prihodki od prodaje osnovnih sredstev	1.083.746	1.861.126	26.950	2,5	1,4
7200	Prihodki od prodaje zgradb in prostorov	1.083.637	1.827.324	26.950	2,5	1,5
720000	Prihodki od prodaje poslovnih objektov in poslovnih prostorov	350.141	1.226.423	26.300	7,5	2,1
720001	Prihodki od prodaje stanovanjskih objektov in stanovanj	325.016	600.901	650	0,2	0,1
720099	Prihodki od prodaje drugih zgradb in prostorov	408.480	0	0	0,0	**,**
7201	Prihodki od prodaje prevoznih sredstev	0	2.086	0	**,**	0,0
720100	Prihodki od prodaje cestnih motornih vozil	0	2.086	0	**,**	0,0
7202	Prihodki od prodaje opreme	108	2.504	0	0,0	0,0
720200	Prihodki od prodaje pisarniške opreme	66	2.086	0	0,0	0,0
720201	Prihodki od prodaje računalniške opreme	42	418	0	0,0	0,0
7203	Prihodki od prodaje drugih osnovnih sredstev	0	29.210	0	**,**	0,0

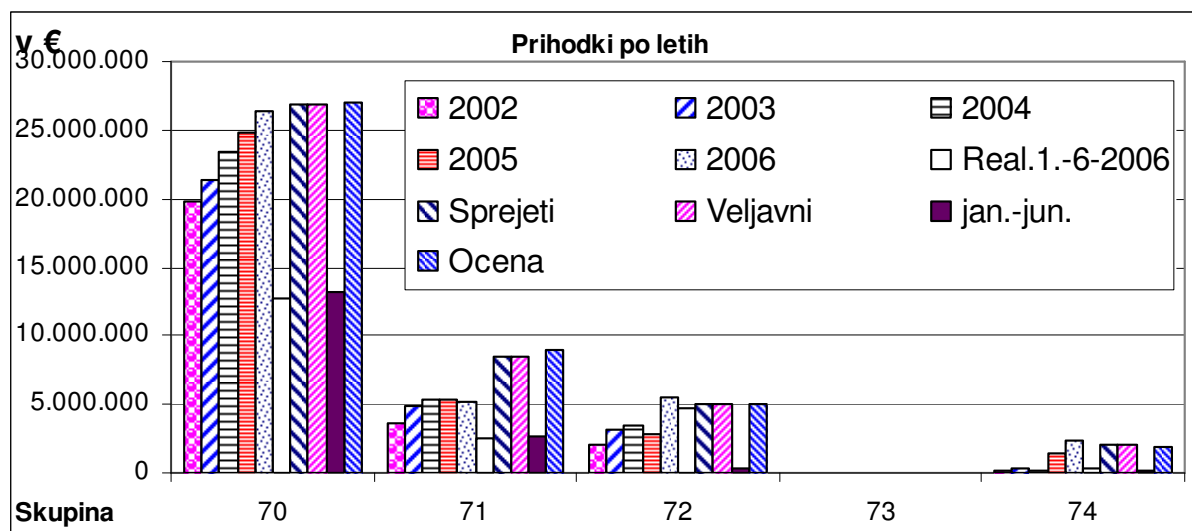
Konto	Opis	Realizacija 2006	Veljavni 2007	Realizacija 2007	Indeks 5/3	Indeks 5/4
1	2	3	4	5	5/3	5/4
720399	Prihodki od prodaje drugih osnovnih sredstev	0	29.210	0	**.**	0,0
722	Prihodki od prodaje zemljišč in neopredmetenih dolgoročnih sredstev	4.340.505	3.205.771	271.982	6,3	8,5
7220	Prihodki od prodaje kmetijskih zemljišč in gozdov	5.166	0	0	0,0	**.**
722000	Prihodki od prodaje kmetijskih zemljišč	5.166	0	0	0,0	**.**
7221	Prihodki od prodaje stavbnih zemljišč	4.335.339	3.205.771	271.982	6,3	8,5
722100	Prihodki od prodaje stavbnih zemljišč	4.335.339	3.205.771	271.982	6,3	8,5
73	PREJETE DONACIJE	13.583	2.460	1.050	7,7	42,7
730	Prejete donacije iz domačih virov	13.583	2.460	1.050	7,7	42,7
7300	Prejete donacije in darila od domačih pravnih oseb	13.583	2.360	1.050	7,7	44,5
730000	Prejete donacije in darila od domačih pravnih oseb	13.583	2.360	1.050	7,7	44,5
7301	Prejete donacije in darila od domačih fizičnih oseb	0	100	0	**.**	0,0
730100	Prejete donacije in darila od domačih fizičnih oseb	0	100	0	**.**	0,0
74	TRANSFERNI PRIHODKI	2.347.734	2.110.713	197.936	8,4	9,4
740	Transforni prihodki iz drugih javnofinančnih institucij	2.318.670	2.107.657	193.466	8,3	9,2
7400	Prejeta sredstva iz državnega proračuna	2.075.235	1.987.791	88.624	4,3	4,5
740001	Prejeta sredstva iz državnega proračuna za investicije	1.012.249	1.987.791	88.624	8,8	4,5
740004	Druga prejeta sredstva iz državnega proračuna za tekočo porabo	1.062.986	0	0	0,0	**.**
7401	Prejeta sredstva iz občinskih proračunov	243.435	119.866	104.842	43,1	87,5
740100	Prejeta sredstva iz občinskih proračunov za tekočo porabo	107.727	94.099	52.786	49,0	56,1
740101	Prejeta sredstva iz občinskih proračunov za investicije	135.707	25.767	52.056	38,4	202,0
741	Prejeta sredstva iz državnega proračuna iz sredstev proračuna Evropske unije	29.065	3.056	4.470	15,4	146,3
7413	Prejeta sredstva iz državnega proračuna iz sredstev proračuna Evropske unije za kohezijsko politiko	29.065	3.056	4.470	15,4	146,3
741300	Prejeta sredstva iz državnega proračuna iz sredstev proračuna Evropske unije za kohezijsko politiko	29.065	3.056	4.470	15,4	146,3
75	PREJETA VRAČILA DANIH POSOJIL IN PRODAJA KAPITALSKIH DELEŽEV	653.116	479.886	262.867	40,2	54,8
750	Prejeta vračila danih posojil	397.256	250.376	150.775	38,0	60,2
7500	Prejeta vračila danih posojil od posameznikov in zasebnikov	397.256	250.376	150.083	37,8	59,9
750001	Prejeta vračila danih posojil od posameznikov in zasebnikov - dolgoročna posojila	397.256	250.376	150.083	37,8	59,9
7504	Prejeta vračila danih posojil od privatnih podjetij	0	0	693	**.**	**.**
750401	Prejeta vračila danih posojil od privatnih podjetij - dolgoročna posojila	0	0	693	**.**	**.**
752	Kupnine iz naslova privatizacije	255.860	229.511	112.092	43,8	48,8
7520	Sredstva kupnin iz naslova privatizacije	255.860	229.511	112.092	43,8	48,8
752000	Prejeta sredstva kupnin iz naslova privatizacije	255.860	229.511	112.092	43,8	48,8
78	PREJETA SREDSTVA IZ EVROPSKE UNIJE	4.326	0	0	0,0	**.**
786	Ostala prejeta sredstva iz proračuna Evropske unije	4.326	0	0	0,0	**.**
7860	Ostala prejeta sredstva iz proračuna EU	4.326	0	0	0,0	**.**
786099	Ostala prejeta sredstva iz proračuna EU	4.326	0	0	0,0	**.**
		39.909.941	45.342.697	16.489.358	41,3	36,4

Prihodki in drugi prejemki proračuna so torej v obdobju januar – junij 2007 realizirani v višini skoraj 16,5 mio €. V primerjavi z veljavnim planom, ki je enak sprejetemu, je realizacija dosežena z indeksom 38,3 (brez zadolževanja).

Iz spodnje preglednice in grafa so razvidni podatki o prihodkih in drugih prejemkih za sprejeti in veljavni proračun, realizacija v prvih šestih mesecih kot tudi ocena realizacije do konca leta in tudi deleži posameznih skupin prihodkov:

v €

		PRORAČUN 2007						
Skupina prihodka		Sprejeti	Veljavni	jan.-jun.	Ocena	Indeks		
		1	2	3	4	3/1	3/2	4/3
70	Davčni prihodki	26.878.355	26.878.355	13.117.696	26.950.424	48,8	48,8	100,3
71	Nedavčni prihodki	8.555.178	8.555.178	2.610.876	8.890.608	30,5	30,5	103,9
72	Kapitalski prihodki	5.066.896	5.066.896	298.932	5.066.895	5,9	5,9	100,0
73	Prejete donacije	2.460	2.460	1.050	2.460	42,7	42,7	100,0
74	Transforni prihodki	2.110.713	2.110.713	197.936	1.878.948	9,4	9,4	89,0
75	Pr.vrač. danih pos.in pro.kap.del.	479.886	479.886	262.867	479.887	54,8	54,8	100,0
	SKUPAJ:	43.093.488	43.093.488	16.489.357	43.269.222	38,3	38,3	100,4



V primerjavi z letnim planom so vse skupine prihodkov realizirane z indeksom manjšim od 50. Izjema so le prejemki v skupini 75 Prejeta vračila danih posojil in prodaja kapitalskih deležev (prejeta vračila stanovanjskih posojil po stanovanjskem zakonu in kupnine iz naslova privatizacije stanovanj). Največji izpad beležijo tako nominalno kot realno kapitalski prihodka. Bistveno pod planom pa so transforni prihodka in realno tudi nedavčni prihodka (komunalni prispevek).

Do konca leta naj bi bili v višini plana ali več realizirani prihodka po vseh skupinah razen transfornih prihodkov (iz državnega proračuna).

Ocena temelji na predpostavkah:

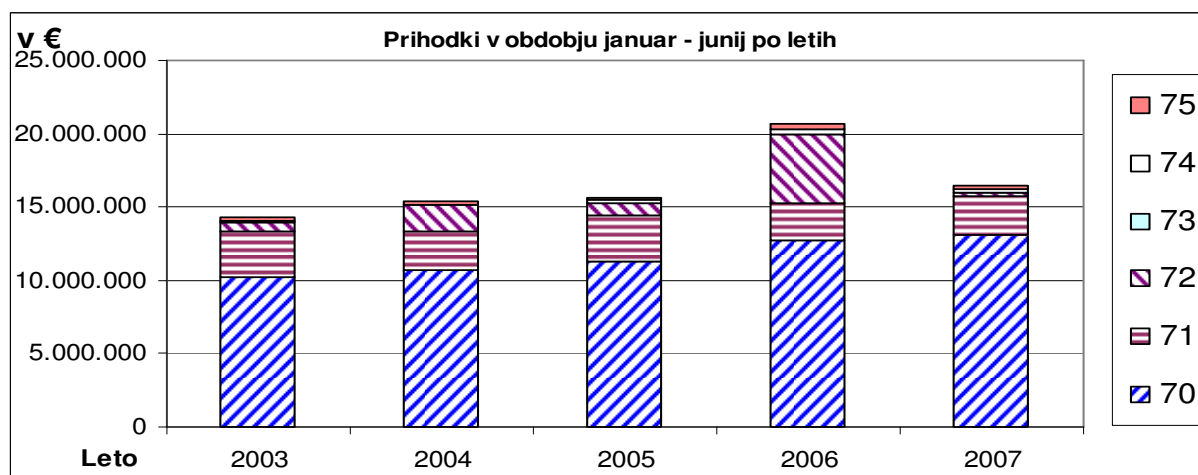
- da bosta dohodnina in nadomestilo za uporabo stavbnega zemljišča realizirana vsaj v predvideni vrednosti,
- da bodo realizirani vsi v oceni predvideni drugi davčni prihodka (davek na promet nepremičnin) ter
- da bodo realizirani vsi planirani prihodka iz naslova prodaje nepremičnin in komunalnega prispevka.

V oceni so upoštevani tudi nekateri prihodka, ki ob sprejemanju proračuna za l. 2007 še niso bili znani ali pa so bili planirani v premajhnih zneskih. Seveda v oceni upoštevamo tudi prihodka, ki v predvideni višini ne bodo realizirani.

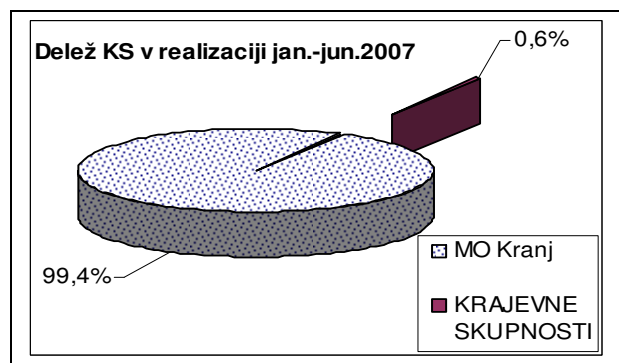
V oceni še vedno predvidevamo tudi zadolževanje.

PRIHODKI IN DRUGI PREJEMKI V OBDOBJU JANUAR-JUNIJ po letih

Skupina	v €							
	2005	Delež	2006	Delež	Indeks	2007	Delež	Indeks
	1		2		2/1	3		3/2
70 Davčni prihodki	11.343.440	72,5	12.703.510	61,6	112,0	13.117.696	79,6	103,3
71 Nedavčni prihodki	3.103.117	19,8	2.517.775	12,2	81,1	2.610.876	15,8	103,7
72 Kapitalski prihodki	776.010	5,0	4.714.276	22,9	607,5	298.932	1,8	6,3
73 Prejete donacije	3.443	0,0	334	0,0		1.050	0,0	
74 Transferni prihodki	248.460	1,6	362.388	1,8	145,9	197.936	1,2	54,6
75 Pr.vračila danih pos.in prod.kap.del.	171.328	1,1	319.811	1,6	186,7	262.867	1,6	82,2
SKUPAJ:	15.645.798	100	20.618.094	100	131,8	16.489.357	100	80,0



Iz zgornje preglednice in grafa je razvidna primerjava prihodkov in drugih prejemkov v obdobju januar – junij po letih ter delež posameznih skupin prihodkov.



Krajevne skupnosti kot skupina neposrednih uporabnikov beležijo realizacijo lastnih prihodkov v višini dobrih 101 tisoč € (indeks 43 glede na plan) kar v konsolidiranih izkazih predstavlja le 0,61 % vseh realiziranih prihodkov in drugih prejemkov MO Kranj v obdobju januar – junij 2007.

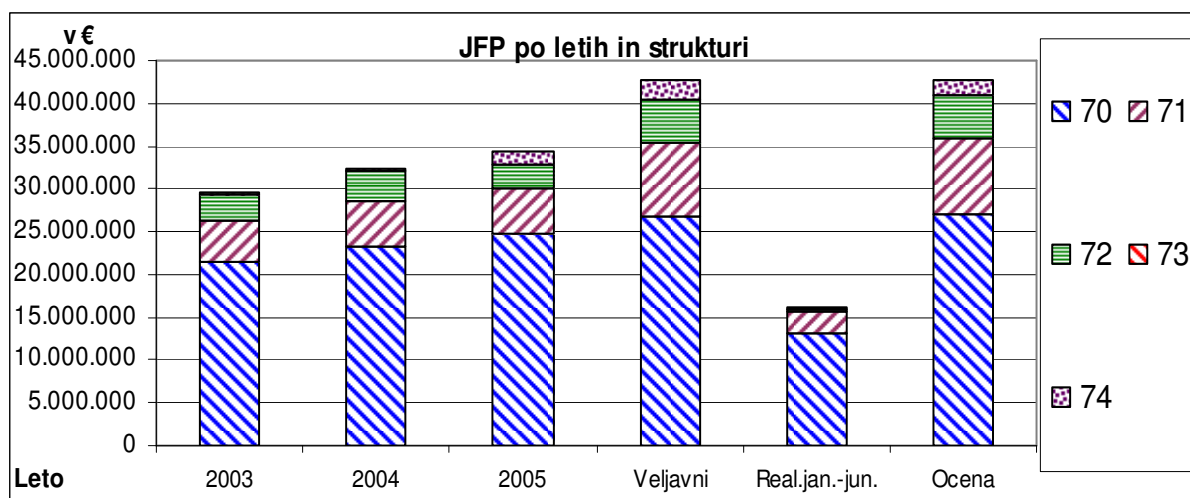
1.1.1. JAVNOFINANČNI PRIHODKI

Javnofinančni prihodki po ekonomski klasifikaciji obsegajo pet osnovnih skupin prihodkov. Po teh skupinah tudi v MO Kranj načrtujemo in spremljamo realizacijo prihodkov, in sicer:

- davčne prihodke,
- nedavčne prihodke,
- kapitalske prihodke,
- prejete donacije in
- transferne prihodke.

Iz priloženega izkaza prihodkov in odhodkov in iz tabele ter grafa v nadaljevanju je razvidna struktura javnofinančnih prihodkov v l. 2006, sprejetem in veljavnem planu in realizaciji v obdobju januar - junij 2007 ter ocena realizacije v l. 2007:

		PRORAČUN 2007				Delež			
Skupina prihodka	2006	Veljavni	Real.jan.-jun.	Ocena	1	2	3	4	
	1	2	3	4	1	2	3	4	
70 Davčni prihodki	26.355.291	26.878.355	13.117.696	26.950.424	66,0	62,4	79,6	62,3	
71 Nedavčni prihodki	5.111.641	8.555.178	2.610.876	8.890.608	12,8	19,9	15,8	20,5	
72 Kapitalski prihodki	5.424.251	5.066.896	298.932	5.066.895	13,6	11,8	1,8	11,7	
73 Prejete donacije	13.583	2.460	1.050	2.460	0,0	0,0	0,0	0,0	
74 Transferni prihodki	2.347.734	2.110.713	197.936	1.878.948	5,9	4,9	1,2	4,3	
Skupaj:	39.252.500	42.613.602	16.226.490	42.789.335	100	100	100	100	

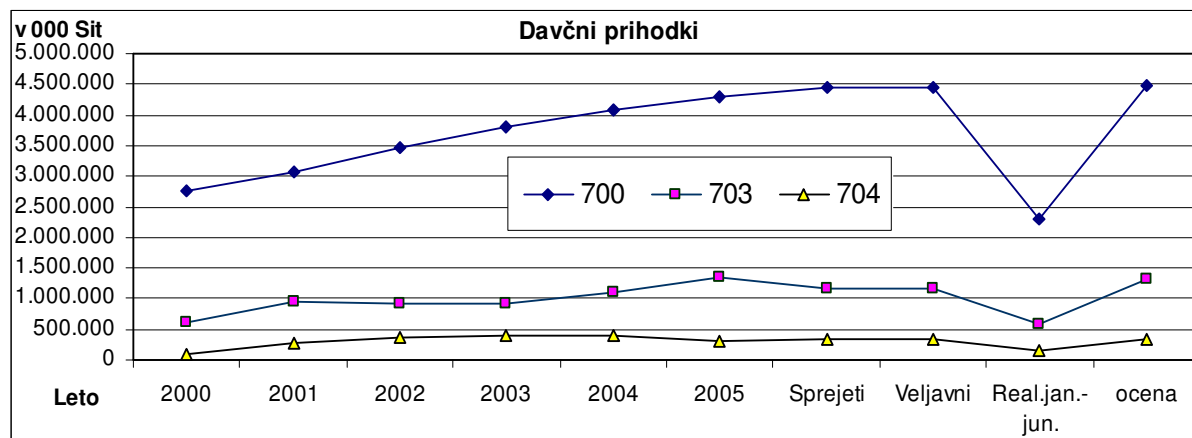


Iz zgornje preglednice in grafa je razvidno, da so javnofinančni prihodki v prvem polletju l. 2007 realizirani v višini dobrih 16,2 mio €. V primerjavi s sprejetim proračunom to pomeni 38,1 % realizacijo, v primerjavi z istim obdobjem preteklega leta pa zmanjšanje za dobre 4 mio €.

1.1.1.1. DAVČNI PRIHODKI

Davčni prihodki so v opazovanem obdobju realizirani v višini dobrih 13,1 mio € oziroma 48,8% glede na planirani celoletni znesek v proračunu MO Kranj za l. 2007. Realizacija je nekoliko nad pričakovanji za to obdobje. Nad pričakovanji so realizirani predvsem davki na premoženje oz. v tej podskupini davki na promet nepremičnin.

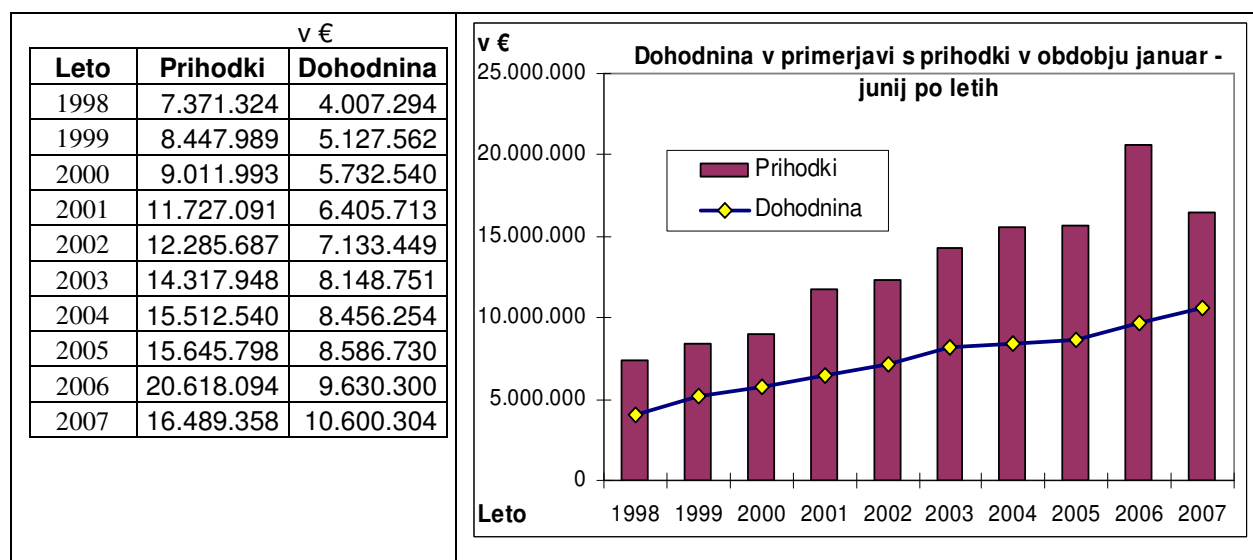
		PRORAČUN 2007					Indeks		
Davčni prihodki	2006	Sprejeti	Veljavni	Real.jan.-jun.	ocena	4/2	4/3	5/3	
Podskupina	1	2	3	4	5	4/2	4/3	5/3	
700 Davki na dohodek in dobiček	18.913.957	21.200.588	21.200.588	10.600.304	21.200.588	50,0	50,0	100,0	
703 Davki na premoženje	5.969.825	5.454.724	5.454.724	2.410.061	5.526.793	44,2	44,2	101,3	
704 Domači davki na blago in stor.	1.471.508	223.043	223.043	107.332	223.043	48,1	48,1	100,0	
Davčni prihodki skupaj:	26.355.291	26.878.355	26.878.355	13.117.697	26.950.424	48,8	48,8	100,3	



Ocenjujemo, da bo realizacija davčnih prihodkov v l. 2007 presegla načrtovani znesek v veljavnem proračunu vsaj za 72 tisoč €.

• Davki na dohodek in dobiček

Davki na dohodek in dobiček oz. **dohodnina** kot odstopljeni davčni vir s strani države bo realizirana 100%.



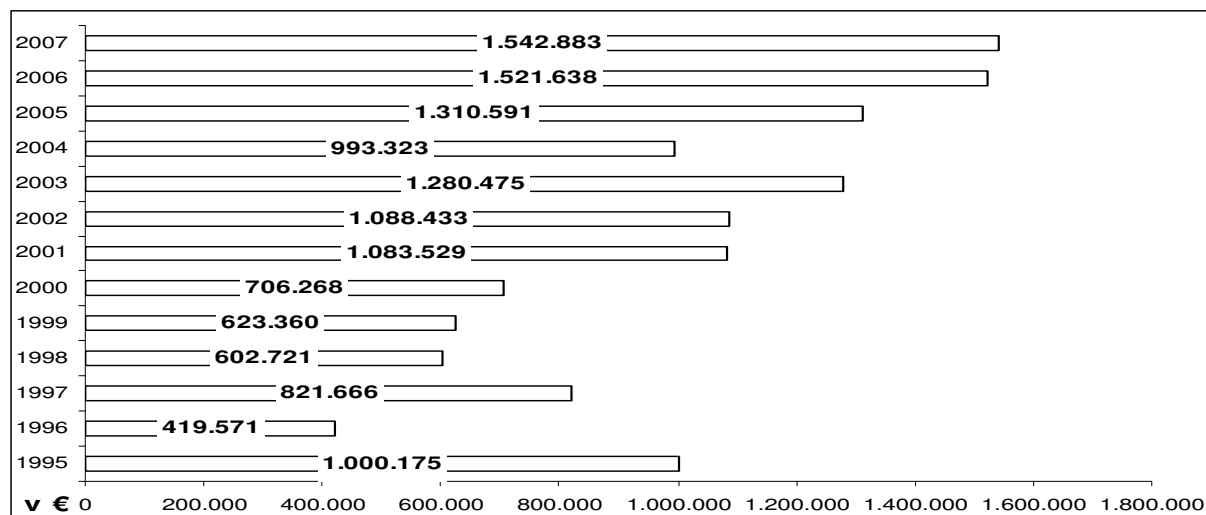
• Davki na premoženje

Davki na premoženje naj bi se povečali v primerjavi s planom vsaj za 72 tisoč € (pričakujemo predvsem večje prihodke iz naslova davka na promet nepremičnin); realizacija davka od premoženja od stavb in predvsem NUSZ naj bi bila dosežena v planirani višini.

Nadomestilo za uporabo stavbnih zemljišč (NUSZ) je najpomembnejši davek na premoženje. V obdobju januar – junij 2007 je bil ta davek realiziran v višini skoraj 1.543 tisoč € (le 21 tisoč € več kot v enakem obdobju l. 2006 in 232 tisoč € več kot v istem obdobju l. 2005) oziroma le okoli 36% (enako v l. 2006, v l. 2005 okoli 33%, v l. 2004 le 28%). Praktično so realizirani le prihodki s strani pravnih oseb (kot akontacija) saj bodo odločbe fizičnim osebam izdane šele v poletnih mesecih. Realizacija je nekoliko nad pričakovanji za opazovano obdobje.

Po naših ocenah bo ta prihodek do konca leta realiziran vsaj v planirani vrednosti.

NUSZ V OBDOBJU JANUAR – JUNIJ PO LETIH:



Davki na dediščine in darila so prihodki, ki jih lahko planiramo le na osnovi podatkov iz preteklih let, zelo malo ali nič pa lahko vplivamo na dejansko realizacijo. Zaradi navedenega dejanska realizacija tudi največkrat bistveno odstopa od predvidevanj pri pripravi proračunov. V prvem polletju je dosežena realizacija (skoraj 51 tisoč €) z indeksom 58 glede na letni plan. Ocenjujemo, da bo realizacija do konca leta znesek planiran v proračunu vsaj dosegla. S planiranjem **davkov na promet nepremičnin** je podobno kot z davki na dediščine in darila. V letošnjem letu ugotavljamo, da je realizacija kar 93 % glede na plan oz. 812 tisoč €, torej nad pričakovani za to obdobje. V drugem polletju pričakujemo zmanjšano intenzivnost prodaj nepremičnin s strani fizičnih oseb in s tem davka na promet nepremičnin. Na koncu leta naj bi bila realizacija dosežena vsaj v višini plana.

- **Domači davki na blago in storitve**

Tudi **davki od dobitkov od iger na srečo, turistična taksa, komunalne takse...** so prihodki, ki jih lahko planiramo le na osnovi podatkov iz preteklih let, zelo malo ali nič pa lahko vplivamo na dejansko realizacijo.

Prihodki iz naslova domačih davkov na blago in storitve so bili kot podskupina davčnih prihodkov realizirani v višini dobrih 107 tisoč € ali 48 % celoletnega plana. V istem obdobju l. 2006 je bila realizacija skoraj 651 tisoč €. Taka razlika je predvsem posledica s 01.01.2007 uveljavljenih sprememb uredb o okoljski dajatvi zaradi onesnaževanja okolja zaradi odvajanja odpadnih voda in odlaganja odpadkov s čimer sta obe državni taksi mesečno prenakazovani v državni in ne več v občinski proračun. Po urgencah obeh združenj občin je prišlo do dogovora, da ministrstvo za okolje in prostor v najkrajšem možnem času pripravi spremembe obeh uredb, koriščenje obeh okoljskih dajatev pa naj bi bilo nespremenjeno glede na stanje pred 1.1.2007.

Kljub navedenemu ocenjujemo, da bodo prihodki iz naslova domačih davkov na blago in storitve konec leta realizirani vsaj v planirani višini.

1.1.1.2. NEDAVČNI PRIHODKI

Nedavčni prihodki so bili v obdobju januar – junij 2007 realizirani v višini dobrih 2,6 mio € oziroma 30,5 % (41,6 % v l. 2006, 55,5 % v l. 2005) v sprejetem proračunu planiranega tovrstnega prihodka. V primerjavi z enakim obdobjem v l. 2006 so se povečali za 93 tisoč € in približno dosegli nivo iz l. 2004. Največji delež v realizaciji pripada podskupini Udeležba

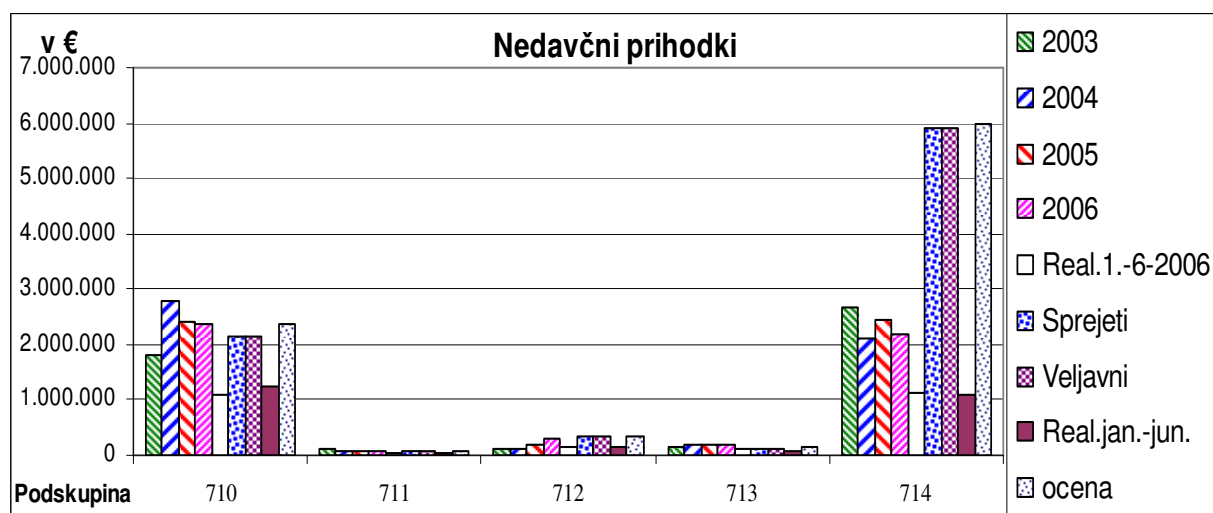
na dobičku in dohodki od premoženja, med njimi pa prihodkom iz naslova realiziranih najemnin.

Do koncu leta ocenjujemo, da bodo nedavčni prihodki realizirani za približno 335 tisoč € nad planom. Ocena predvsem temelji na predpostavki, da bo v celoti realiziran prihodek iz naslova komunalnega prispevka na podlagi urbanistične pogodbe za izgradnjo komunalne infrastrukture na področju ZN Planina – jug (nekaj manj kot 5 mio €).

Predvsem zaradi manjšega števila redarjev (bolniške, porodniške) ne bo dosežen plan v podskupini Denarne kazni. Ostale podskupine prihodkov naj bi bile realizirane nad planom.

v 000 Sit

		PRORAČUN 2006					Indeks	
Nedavčni prihodki		2006	Sprejeti	Veljavni	Real.jan.-jun.	ocena	4/2	5/3
Podskupina		1	2	3	4	5		
710	Udel.na dob.in doh.od premož.	2.354.887	2.142.895	2.142.895	1.242.180	2.375.444	58,0	110,9
711	Takse in pristojbine	78.067	78.868	78.868	42.068	78.868	53,3	100,0
712	Denarne kazni	309.513	343.432	343.432	144.848	326.500	42,2	95,1
713	Prih.od prod.blaga in storitev	204.203	97.595	97.595	86.255	133.055	88,4	136,3
714	Drugi nedavčni prihodki	2.164.971	5.892.389	5.892.389	1.095.526	5.976.741	18,6	101,4
Nedavčni prihodki skupaj:		5.111.641	8.555.179	8.555.179	2.610.877	8.890.608	30,5	103,9



- **Udeležba na dobičku in dohodki od premoženja**

Podskupina Udeležba na dobičku in dohodki od premoženja je realizirana v višini 1,2 mio € ali 58 % celoletnega plana. Ocenjujemo, da bo realizacija na koncu leta presegla plan za okrog 232 tisoč €.

Prihodki od udeležbe na dobičku in dividend ter presežkov prihodkov nad odhodki so realizirani v višini dobrih 80 tisoč €. Celotna realizacija je posledica nakazila dividende od delnic Gorenjske banke. Realizacija je nekaj manjša od predvidene.

Prihodki od obresti so realizirani v višini skoraj 112 tisoč €. Večino je prihodkov iz naslova obresti od vezanih depozitov in nočnih depozitov. Ocena realizacije do konca leta je za 55 tisoč € večja od veljavnega plana.

Prihodki od premoženja so realizirani v višini skoraj 1.050 tisoč € (v l. 2006 v istem obdobju 947 tisoč €) ali 54 % plana. Od tega so najemnine poslovnih prostorov realizirane v višini 260 tisoč € in naj bi bile do konca leta realizirane za 180 tisoč € nad planom. Glavni razlog je v podpisnem dodatku k pogodbi z MŠŠ o menjavi zemljišča na Zlatem polju za staro ekonomsko šolo in dogovorjeni najemniki (160 tisoč €). Najemnine za stanovanja so bile realizirane v višini 433 tisoč € in naj bi bile v l. 2007 realizirane v planirani višini,

odškodnine (oglaševanje) pa v višini 91 tisoč €. Prihodkov iz naslova koncesijskih dajatev od posebnih iger na srečo je bilo realiziranih za 142 tisoč €, prihodkov od podeljenih koncesij za vodno pravico pa za 64 tisoč €. Obe koncesijski dajatvi naj bi do konca leta vsaj dosegla planirane vrednosti.

- **Takse in pristojbine**

Prihodki iz naslova taks in pristojbin so realizirani 53 %. Na odstotek realizacije bistveno vplivajo prihodki od *upravnih taks in pristojbin*. Do konca leta naj bi bila realizacija na nivoju planirane.

- **Denarne kazni**

Prihodek iz naslova denarnih kazni – za prekrške (119 tisoč € ali 35 % plana, 156 tisoč € v istem obdobju l. 2006) je realiziran bistveno pod pričakovano vrednostjo. Razlog je v manjšem številu redarjev na terenu (bolniške, porodniška). Nadomestilo za degradacijo in uzurpacijo prostora pa je realizirano bistveno nad planom (indeks 291). Ocenjujemo, da bo realizacija denarnih kazni konec leta za okrog 17 tisoč € pod načrtovanim zneskom.

- **Prihodki od prodaje blaga in storitev**

Prihodki od prodaje blaga in storitev so realizirani že 88 % ali v višini dobrih 86 tisoč € in naj bi do konca leta presegli plan za dobrih 35 tisoč €. Večino prihodkov predstavljajo prihodki podkonta Drugi prihodki od prodaje.

- **Drugi nedavčni prihodki**

Bistvo relativno nizke realizacije nedavčnih prihodkov v primerjavi s proračunom je v drugih nedavčnih prihodkih oz. še natančneje v prihodkih od komunalnih prispevkov. V tem obdobju dosegamo le 18 % realizacijo drugih nedavčnih prihodkov v primerjavi s planom. Od skupnih 1.095 tisoč € realizacije drugih nedavčnih prihodkov predstavljajo komunalni prispevki 783 tisoč € (812 tisoč € v preteklem letu v istem obdobju); 195 tisoč € je prihodkov iz naslova pogodbe o dokončni ureditvi obligacijskih oz. dolžniško upniških razmerij s podjetjem Domplan d.d. v povezavi s pogodbami v zvezi z izgradnjo plinovodnega omrežja in oskrbo z zemeljskim plinom v MO Kranj; 59 tisoč € je realiziranih prihodkov iz naslova služnostnih pogodb.

Do konca leta naj bi bili drugi nedavčni prihodki realizirani za okrog 84 tisoč € višjem znesku od planiranega seveda ob predpostavki, da bodo komunalni prispevki doseženi vsaj v planirani višini (ZN Planina – jug).

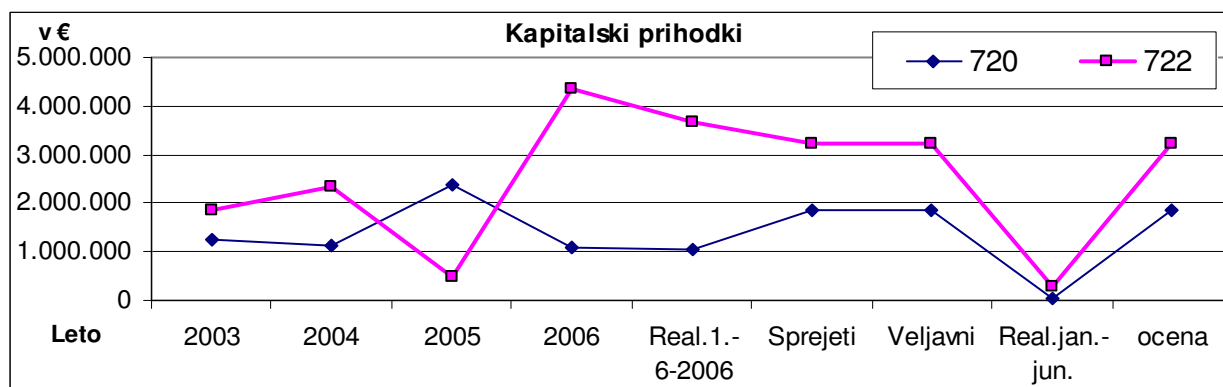
1.1.1.3. KAPITALSKI PRIHODKI

		PRORAČUN 2007							
		v €							
	Kapitalski prihodki	2006	Sprejeti	Veljavni	Real.jan.-jun.	ocena	Indeks		
Podskupina		1	2	3	4	5	4/1	4/3	5/3
720	Prihodki od prodaje osnovnih sred.	1.083.746	1.861.126	1.861.126	26.950	1.861.124	1,1	1,4	100,0
722	Prih.od prod.zemljišč in nem.pre.	4.340.505	3.205.771	3.205.771	271.982	3.205.771	58,5	8,5	100,0
	Kapitalski prihodki skupaj:	5.424.251	5.066.897	5.066.897	298.932	5.066.895	10,6	5,9	100,0

Kapitalski prihodki so v obdobju januar – junij 2007 od planiranih skoraj 5.067 tisoč € realizirani le v višini 299 tisoč € (4,7 mio € v istem obdobju lanskega leta). Praktično je

realizirana le menjalna pogodba s podjetjem Vegrad za zemljišče v Gradbinčevi jami in manjše prodaje ostalih nepremičnin.

Pričakujemo, da bodo do konca leta realizirane tudi vse planirane večje prodaje nepremičnin in da bo planirana vrednost kapitalских prihodkov dosežena.



1.1.1.4. PREJETE DONACIJE

Prihodke od prejetih donacij so v proračunu za leto 2007 načrtovale le krajevne skupnosti, realizacije v prvem polletju pa je 42 %.

1.1.1.5. TRANSFERNI PRIHODKI

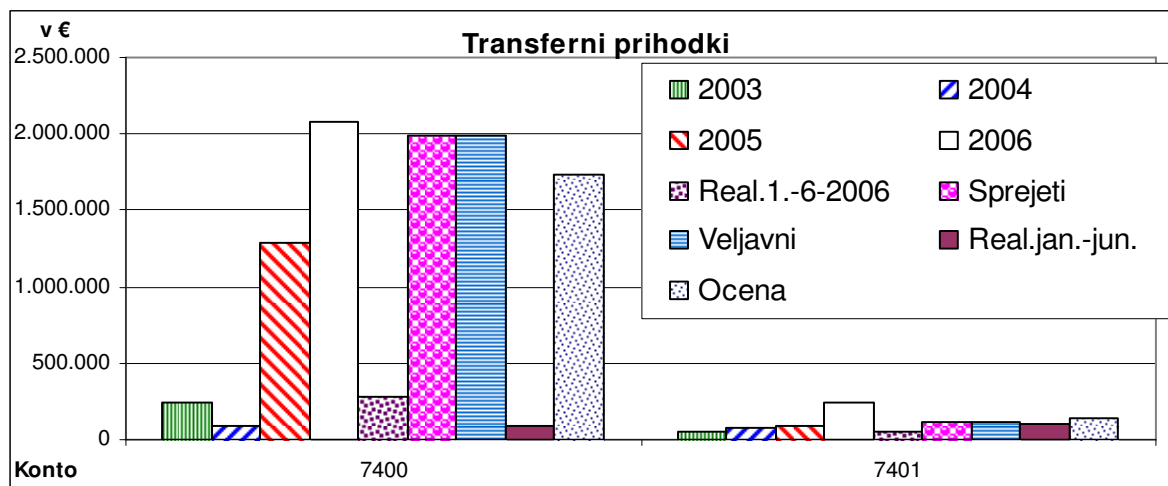
Transforni prihodki so v obdobju januar–junij 2007 realizirani le slabih 198 tisoč € (362 tisoč € v istem obdobju l. 2006) oziroma le 9 % veljavnega plana. Od realiziranih transfernih prihodkov je bilo le za 88 tisoč € **transferov iz državnega proračuna**, večina (87 tisoč €) iz naslova požarne takse.

Ocenjujemo, da bodo transferi iz državnega proračuna realizirani v višini okoli 1.879 tisoč €. Navedeno pomeni, da je ocena za skoraj 232 tisoč € nižja od veljavnega plana. V oceni je upoštevano dejstvo, da bo večino sredstev za Kranjsko hišo iz norveškega finančnega mehanizma nakazano v začetku l. 2008 (183 tisoč €) ter za 77 tisoč € zmanjšana pričakovana sredstva za obnovo strehe na ZD Kranj

		PRORAČUN 2007						
Transforni prihodki		2006	Sprejeti	Veljavni	Real.jan.-jun.	Ocena	Indeks	
KT	NAZIV	1	2	3	4		4/2	4/3
7400	Prej.sred.iz državnega proraču	2.075.235	1.987.791	1.987.791	88.624	1.728.323	4,5	4,5
7401	Pr.sred.iz prorač.lokalnih sk.	243.435	119.866	119.866	104.842	146.155	87,5	87,5
Transforni prihodki skupaj:		2.318.670	2.107.657	2.107.657	193.466	1.874.478	9,2	9,2

Od **drugih lokalnih skupnosti**, ki so podpisale pogodbe o sodelovanju pri zagotavljanju varstva pred požarom smo prejeli skoraj 39 tisoč €, za namen sofinanciranja poslovanja OŠ Helene Puhar pa skoraj 14 tisoč €. Dobrih 52 tisoč € je bilo tudi prejetih sredstev iz naslova sofinanciranja izgradnje prizidka ZD Kranj.

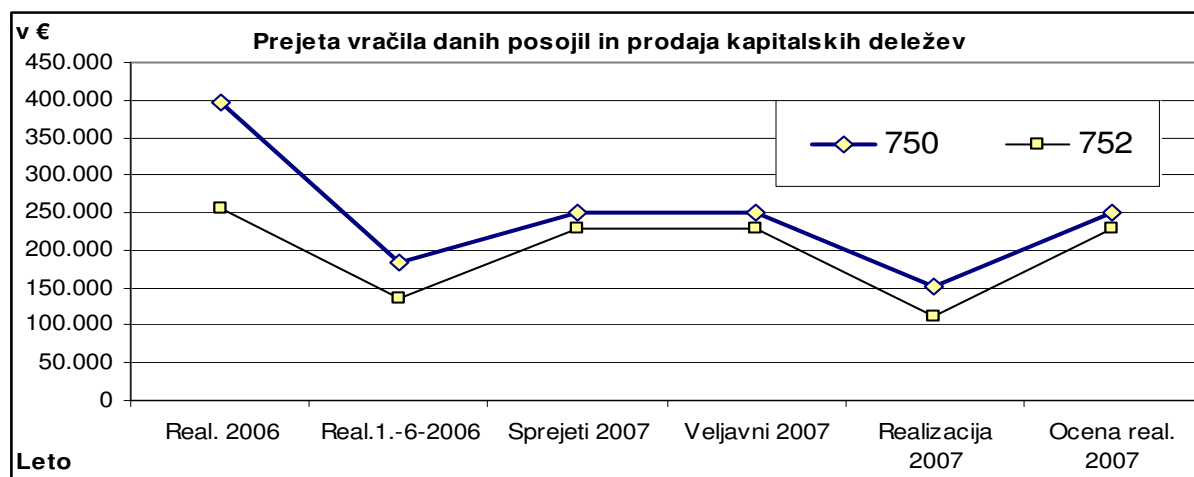
Ocenjujemo, da bo realizacija do konca leta za dobrih 26 tisoč € preseгла planiran znesek v veljavnem proračunu.



1.1.2. RAČUN FINANČNIH TERJATEV IN NALOŽB

v €

Konto	Opis	Real. 2006	Real.1.-6.2006	Sprejeti 2007	Veljavni 2007	Realiz. 2007	Ocena	Indeks 5/2	Indeks 5/4
		1	2	3	4	5	6	5/2	5/4
750	Prejeta vračila danih posojil	397.256	184.102	250.376	250.376	150.775	250.376	81,9	60,2
752	Kupnine iz naslova privatizacije	255.860	135.709	229.511	229.511	112.092	229.511	82,6	48,8
	Skupaj	653.116	319.811	479.886	479.886	262.867	479.887	82,2	54,8



V računu finančnih terjatev in naložb je v obdobju januar – junij 2007 izkazana realizacija v višini skoraj 263 tisoč € (v istem obdobju preteklega leta 320 tisoč €). V primerjavi s planom je realizacija 54 %. V podskupini *prejeta vračila danih posojil* je realizacija dosežena v višini skoraj 151 tisoč € (vsebinsko gre za vračila v preteklosti danih stanovanjskih posojil) v podskupini *Kupnine iz naslova privatizacije* pa 112 tisoč € (gre za kupnine od stanovanj prodanih po stanovanjskem zakonu).

Ocenjujemo, da bo prihodek iz tega naslova konec leta realiziran vsaj v predvideni vrednosti v proračunu.

1.1.3. RAČUN FINANCIRANJA

Kot je razvidno iz priloženega računa financiranja zadolževanje še ni bilo realizirano. V mesecu juliju smo ministrstvo za finance zaprosili za soglasje za začetek postopka zadolževanja. Ocenjujemo, da bodo sredstva kredita koriščena v mesecu novembru oz. decembru.

1.1.4. PRIHODKI KRAJEVNIH SKUPNOSTI KOT SKUPINE NEPOSREDNIH PRORAČUNSKIH UPORABNIKOV

PU	Opis	Realizacija 1.-6.2006	Sprejeti 2007	Veljavni 2007	Realizacija 2007	Indeks 6/3	Indeks 6/4	Indeks 6/5
1	2	3	4	5	6	6/3	6/4	6/5
05	KRAJEVNE SKUPNOSTI	352.810	1.344.537	1.358.087	316.336	89,7	23,5	23,3
0511	KS Bitnje	12.991	28.430	67.023	14.781	113,8	52,0	22,1
0512	KS Bratov Smuk	8.557	14.885	23.842	7.510	87,8	50,5	31,5
0513	KS Britof	8.869	22.408	40.881	10.531	118,7	47,0	25,8
0514	KS Čirče	13.137	31.633	101.038	14.000	106,6	44,3	13,9
0515	KS Gorenja Sava	1.948	4.869	4.869	1.879	96,4	38,6	38,6
0516	KS Golnik	9.213	19.691	32.091	9.279	100,7	47,1	28,9
0517	KS Goriče	11.774	28.379	55.408	11.265	95,7	39,7	20,3
0518	KS Huje	5.600	11.884	15.822	5.608	100,1	47,2	35,4
0519	KS Jošt	11.495	24.218	53.601	10.911	94,9	45,1	20,4
0520	KS Kokrica	31.670	66.356	66.756	35.701	112,7	53,8	53,5
0521	KS Center	3.417	8.055	8.055	3.426	100,3	42,5	42,5
0522	KS Mavčiče	16.087	40.077	105.256	15.843	98,5	39,5	15,1
0523	KS Orehek Drulovka	4.570	14.333	53.685	4.526	99,0	31,6	8,4
0524	KS Podblica	5.867	12.836	25.836	5.867	100,0	45,7	22,7
0525	KS Predoslje	19.361	33.297	66.017	12.741	65,8	38,3	19,3
0526	KS Primskovo	24.000	46.667	81.667	21.784	90,8	46,7	26,7
0527	KS Planina	6.609	15.028	13.985	6.766	102,4	45,0	48,4
0528	KS Stražišče	24.170	49.903	49.903	25.641	106,1	51,4	51,4
0529	KS Struževno	3.031	8.475	8.475	3.044	100,4	35,9	35,9
0530	KS Tenetiše	8.835	20.031	65.399	10.943	123,9	54,6	16,7
0531	KS Trstenik	64.279	34.433	116.631	18.185	28,3	52,8	15,6
0532	KS Vodovodni stolp	12.653	29.968	33.468	12.569	99,3	41,9	37,6
0533	KS Zlato Polje	5.041	11.588	14.488	4.994	99,1	43,1	34,5
0534	KS Žabnica	13.465	33.343	105.804	20.616	153,1	61,8	19,5
0535	KS Besnica	21.767	82.428	123.269	22.807	104,8	27,7	18,5
0536	KS Hrastje	4.403	13.248	24.818	5.121	116,3	38,7	20,6
0537	KS nerazporejena sredstva	0	638.074	0	0	**.**	0,0	**.**
		352.810	1.344.537	1.358.087	316.336	89,7	23,5	23,3

Prihodki vseh krajevnih skupnosti MO Kranj kot skupine neposrednih uporabnikov so v prvem polletju leta 2007 znašali 316.336 EUR. V primerjavi z letom 2006 je realizacija v enakem obdobju manjša za dobrih 36.000 EUR in sicer pri nedavnih prihodkih. Prihodki iz

proračuna so v primerjavi z letom 2006 v enakem obdobju manjši za 3.000 EUR. Navedeno je razvidno tudi iz spodnje preglednice in grafa:

Ko nto	Opis	Realizacija 30.6.2006	Sprejeti plan 2007	Veljavni plan 30.6.2007	Realizacija 30.6.2007	Indeks	Indeks	Indeks
		1	2	3	4	4/1	4/2	4/3
71	Nedavčni prihodki	133.666	190.669	190.669	99.957	74,8	52,4	52,4
72	Kapitalski prihodki	108	42.418	42.418	0	0,0	0,0	0,0
73	Prejete donacije	334	2.460	2.460	1.050	314,5	42,7	42,7
74	Transforni prihodki	218.371	1.108.990	1.122.540	214.999	98,5	19,4	19,2
75	Pr.vračila danih pos.in prej.kap.del.	331	0	0	331	100,0	0,0	
	PRIHODKI SKUPAJ	352.810	1.344.537	1.358.087	316.336	89,7	23,5	23,3

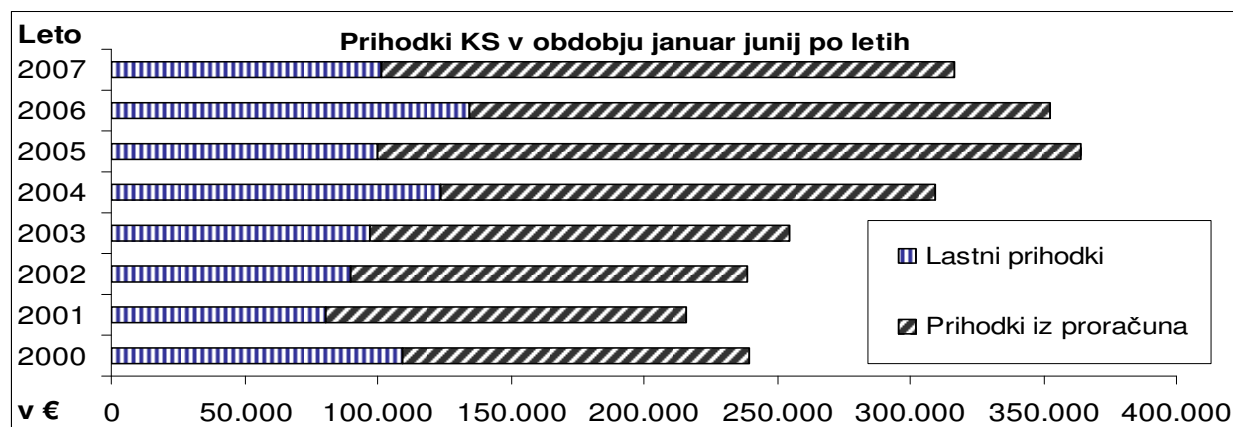
Večji del lastnih prihodkov predstavljajo najemnine za poslovne prostore (51.705 EUR). Pomemben del lastnih prihodkov krajevnih skupnosti predstavljajo tudi prihodki od najemnin za grobove (21.455 EUR), povračilo obratovalnih stroškov (11.015 EUR) ter prejete obresti od vezanih tolarskih depozitov (7.246 EUR). Vsi ti prihodki so zajeti v skupini nedavčnih prihodkov.

Sicer pa večji del prihodkov krajevnih skupnosti predstavljajo transforni prihodki iz občinskega proračuna:

Prihodki KS v obdobju januar – junij po letih:

v €

	1-6/2004	1-6/2005	Indeks	1-6/2006	Indeks	1-6/2007	Indeks
	1	2	<i>2/1</i>	3	<i>3/2</i>	4	<i>4/3</i>
Lastni prihodki	123.627	100.067	80,9	134.438	134,3	101.337	75,4
Prihodki iz proračuna	185.887	263.825	141,9	218.371	82,8	214.999	98,5
PRIHODKI SKUPAJ	309.514	363.892	<i>117,6</i>	352.809	<i>97,0</i>	316.336	<i>89,7</i>



Iz proračuna MO Kranj je bilo krajevnim skupnostim v obdobju januar – junij 2007 nakazano 215.000 EUR sredstev, oziroma 3.000 EUR manj kot lani v istem obdobju. Vsa ta sredstva so bila nakazana za tekočo porabo, od tega za financiranje osnovne dejavnosti slabih 118.000 EUR, za tekoče vzdrževanje komunalnih objektov dobrih 7.500 EUR in za tekoče vzdrževanje javnih poti slabih 89.000 EUR. Za financiranje investicij v prvem polletju.

krajevnim skupnostim sredstva še niso bila nakazana zaradi pozno zaključenega natečaja in začasnega financiranja proračuna.

TRANSFERI KRAJEVNIM SKUPNOSTIM - EVIDENČNE POSTAVKE

v €

Konto	Opis	Leto 2007			Indeks 4/1	Indeks 4/2	Indeks 4/3	
		Realizacija 30.6.2006	Sprejeti plan	Veljavni plan				Realizacija 30.6.2007
		1	2	3	4	4/1	4/2	4/3
	TEKOČI TRANSFERI V KS - OSN. DEJAVNOST	117.494	233.687	233.687	117.864	100,3	50,4	50,4
141011	Transferi - KS Bitnje	4.296	8.208	8.208	4.590	106,8	55,9	55,9
141012	Transferi - KS Bratov Smuk	5.387	11.046	11.046	5.384	99,9	48,7	48,7
141013	Transferi - KS Britof	3.664	7.511	7.511	3.664	100,0	48,8	48,8
141014	Transferi - KS Čirče	3.831	7.853	7.853	3.830	100,0	48,8	48,8
141015	Transferi - KS Gorenja Sava	1.832	3.756	3.756	1.828	99,8	48,7	48,7
141016	Transferi - KS Golnik	3.693	7.570	7.570	3.688	99,9	48,7	48,7
141017	Transferi - KS Goriče	3.115	6.385	6.385	3.114	100,0	48,8	48,8
141018	Transferi - KS Huje	5.289	10.841	10.841	5.292	100,1	48,8	48,8
141019	Transferi - KS Jošt	2.648	5.429	5.429	2.646	99,9	48,7	48,7
141020	Transferi - KS Kokrica	7.102	14.554	14.554	7.102	100,0	48,8	48,8
141021	Transferi - KS Center	3.343	6.852	6.852	3.338	99,9	48,7	48,7
141022	Transferi - KS Mavčiče	4.484	9.202	9.202	4.482	100,0	48,7	48,7
141023	Transferi - KS Orehek-Drulovka	4.377	8.972	8.972	4.374	99,9	48,8	48,8
141024	Transferi - KS Podblica	2.865	5.871	5.871	2.862	99,9	48,7	48,7
141025	Transferi - KS Predoslje	6.015	9.101	9.101	4.440	73,8	48,8	48,8
141026	Transferi - KS Primskovo	8.978	18.407	18.407	8.980	100,0	48,8	48,8
141027	Transferi - KS Planina	6.453	13.228	13.228	6.452	100,0	48,8	48,8
141028	Transferi - KS Stražišče	8.356	17.130	17.130	8.354	100,0	48,8	48,8
141029	Transferi - KS Struževo	1.957	4.010	4.010	1.952	99,7	48,7	48,7
141030	Transferi - KS Tenetiše	2.036	4.173	4.173	2.036	100,0	48,8	48,8
141031	Transferi - KS Trstenik	2.685	5.504	5.504	2.688	100,1	48,8	48,8
141032	Transferi - KS Vodovodni stolp	7.609	15.598	15.598	7.612	100,0	48,8	48,8
141033	Transferi - KS Zlato polje	4.438	9.097	9.097	4.440	100,0	48,8	48,8
141034	Transferi - KS Žabnica	3.858	6.627	6.627	4.524	117,3	68,3	68,3
141035	Transferi - KS Besnica	4.816	9.205	9.205	5.142	106,8	55,9	55,9
141036	Transferi - KS Hrastje	4.367	7.557	7.557	5.050	115,6	66,8	66,8
	INVESTICIJSKI TRANSFERI V KS - OBJ.SKUP.RABE	0	71.762	99.777	0	**.**	0,0	0,0
141013	Transferi - KS Britof	0	0	10.421	0	**.**	**.**	0,0
141017	Transferi - KS Goriče	0	0	1.500	0	**.**	**.**	0,0
141018	Transferi - KS Huje	0	0	1.852	0	**.**	**.**	0,0
141019	Transferi - KS Jošt	0	0	9.383	0	**.**	**.**	0,0
141025	Transferi - KS Predoslje	0	0	15.098	0	**.**	**.**	0,0

141030	Transferi - KS Tenetiše	0	0	19.123	0	**.**	**.**	0,0
141031	Transferi - KS Trstenik	0	0	39.500	0	**.**	**.**	0,0
141033	Transferi - KS Zlato polje	0	0	2.900	0	**.**	**.**	0,0
141037	Transferi - nerazporejeno	0	71.762	0	0	**.**	0,0	**.**
	INVESTICIJSKI TRANSFERI V KS - DOMOVI KS	0	87.631	87.631	0	**.**	0,0	0,0
141014	Transferi - KS Čirče	0	0	31.442	0	**.**	**.**	0,0
141017	Transferi - KS Goriče	0	0	5.158	0	**.**	**.**	0,0
141022	Transferi - KS Mavčiče	0	0	6.259	0	**.**	**.**	0,0
141025	Transferi - KS Predoslje	0	0	6.272	0	**.**	**.**	0,0
141026	Transferi - KS Primskovo	0	0	35.000	0	**.**	**.**	0,0
141032	Transferi - KS Vodovodni stolp	0	0	3.500	0	**.**	**.**	0,0
141037	Transferi - nerazporejeno	0	87.631	0	0	**.**	0,0	**.**
	TEKOČI TRANSFERI V KS - KRAJEVNI PRAZNIK	0	27.118	27.118	0	**.**	0,0	0,0
141011	Transferi - KS Bitnje	0	1.043	1.043	0	**.**	0,0	0,0
141012	Transferi - KS Bratov Smuk	0	1.043	0	0	**.**	0,0	**.**
141013	Transferi - KS Britof	0	1.043	1.043	0	**.**	0,0	0,0
141014	Transferi - KS Čirče	0	1.043	1.043	0	**.**	0,0	0,0
141015	Transferi - KS Gorenja Sava	0	1.043	1.043	0	**.**	0,0	0,0
141016	Transferi - KS Golnik	0	1.043	1.043	0	**.**	0,0	0,0
141017	Transferi - KS Goriče	0	1.043	1.043	0	**.**	0,0	0,0
141018	Transferi - KS Huje	0	1.043	3.129	0	**.**	0,0	0,0
141019	Transferi - KS Jošt	0	1.043	1.043	0	**.**	0,0	0,0
141020	Transferi - KS Kokrica	0	1.043	1.043	0	**.**	0,0	0,0
141021	Transferi - KS Center	0	1.043	1.043	0	**.**	0,0	0,0
141022	Transferi - KS Mavčiče	0	1.043	1.043	0	**.**	0,0	0,0
141023	Transferi - KS Orehek-Drulovka	0	1.043	1.043	0	**.**	0,0	0,0
141024	Transferi - KS Podblica	0	1.043	1.043	0	**.**	0,0	0,0
141025	Transferi - KS Predoslje	0	1.043	1.043	0	**.**	0,0	0,0
141026	Transferi - KS Primskovo	0	1.043	1.043	0	**.**	0,0	0,0
141027	Transferi - KS Planina	0	1.043	0	0	**.**	0,0	**.**
141028	Transferi - KS Stražišče	0	1.043	1.043	0	**.**	0,0	0,0
141029	Transferi - KS Struževo	0	1.043	1.043	0	**.**	0,0	0,0
141030	Transferi - KS Tenetiše	0	1.043	1.043	0	**.**	0,0	0,0
141031	Transferi - KS Trstenik	0	1.043	1.043	0	**.**	0,0	0,0
141032	Transferi - KS Vodovodni stolp	0	1.043	1.043	0	**.**	0,0	0,0
141033	Transferi - KS Zlato polje	0	1.043	1.043	0	**.**	0,0	0,0
141034	Transferi - KS Žabnica	0	1.043	1.043	0	**.**	0,0	0,0
141035	Transferi - KS Besnica	0	1.043	1.043	0	**.**	0,0	0,0
141036	Transferi - KS Hrastje	0	1.043	1.043	0	**.**	0,0	0,0
	TEKOČI TRANSFERI V KS - NAJEMNINE PROSTOROV	0	4.386	4.386	0	**.**	0,0	0,0
141011	Transferi - KS Bitnje	0	1.500	1.500	0	**.**	0,0	0,0
141035	Transferi - KS Besnica	0	956	956	0	**.**	0,0	0,0

141036	Transferi - KS Hrastje	0	1.930	1.930	0	**.**	0,0	0,0
	KRAJEVNI DOM PRIMSKOVO	4.740	0	0	0	0,0	**.**	**.**
141026	Transferi - KS Primskovo	4.740	0	0	0	0,0	**.**	**.**
	TEKOČI TRANSFERI V KS - CESTE	87.944	177.767	177.767	88.884	101,1	50,0	50,0
141011	Transferi - KS Bitnje	7.929	16.274	16.274	8.137	102,6	50,0	50,0
141013	Transferi - KS Britof	4.590	12.519	12.519	6.260	136,4	50,0	50,0
141016	Transferi - KS Golnik	4.799	9.598	9.598	4.799	100,0	50,0	50,0
141017	Transferi - KS Goriče	6.259	12.936	12.936	6.468	103,3	50,0	50,0
141019	Transferi - KS Jošt	8.554	15.857	15.857	7.929	92,7	50,0	50,0
141020	Transferi - KS Kokrica	9.598	19.613	19.613	9.807	102,2	50,0	50,0
141022	Transferi - KS Mavčiče	8.972	18.361	18.361	9.181	102,3	50,0	50,0
141024	Transferi - KS Podblica	2.712	5.425	5.425	2.713	100,0	50,0	50,0
141025	Transferi - KS Predoslje	5.320	7.511	7.511	3.756	70,6	50,0	50,0
141030	Transferi - KS Tenetiše	1.669	3.338	3.338	1.669	100,0	50,0	50,0
141031	Transferi - KS Trstenik	9.180	18.778	18.778	9.389	102,3	50,0	50,0
141034	Transferi - KS Žabnica	7.511	15.440	15.440	7.720	102,8	50,0	50,0
141035	Transferi - KS Besnica	10.850	22.117	22.117	11.059	101,9	50,0	50,0
	INVESTICIJSKI TRANSFERI V KS - CESTE	0	239.422	212.907	0	**.**	0,0	0,0
141011	Transferi - KS Bitnje	0	0	15.645	0	**.**	**.**	0,0
141013	Transferi - KS Britof	0	0	8.052	0	**.**	**.**	0,0
141014	Transferi - KS Čirče	0	0	13.950	0	**.**	**.**	0,0
141017	Transferi - KS Goriče	0	0	10.661	0	**.**	**.**	0,0
141019	Transferi - KS Jošt	0	0	20.000	0	**.**	**.**	0,0
141022	Transferi - KS Mavčiče	0	0	28.920	0	**.**	**.**	0,0
141024	Transferi - KS Podblica	0	0	13.000	0	**.**	**.**	0,0
141031	Transferi - KS Trstenik	0	0	23.920	0	**.**	**.**	0,0
141034	Transferi - KS Žabnica	0	0	37.189	0	**.**	**.**	0,0
141035	Transferi - KS Besnica	0	0	30.000	0	**.**	**.**	0,0
141036	Transferi - KS Hrastje	0	0	11.570	0	**.**	**.**	0,0
141037	Transferi - nerazporejeno	0	239.422	0	0	**.**	0,0	**.**
	TEKOČI TRANSFERI V KS - KOMUNALA	8.192	15.104	15.804	8.252	100,7	54,6	52,2
141011	Transferi - KS Bitnje	626	1.286	1.286	643	102,7	50,0	50,0
141013	Transferi - KS Britof	530	1.085	1.085	543	102,4	50,0	50,0
141016	Transferi - KS Golnik	668	1.369	1.369	685	102,5	50,0	50,0
141017	Transferi - KS Goriče	545	1.115	1.115	558	102,4	50,0	50,0
141019	Transferi - KS Jošt	238	489	489	245	102,8	50,0	50,0
141020	Transferi - KS Kokrica	1.352	1.916	2.316	1.358	100,4	70,9	58,6
141022	Transferi - KS Mavčiče	582	1.194	1.194	597	102,6	50,0	50,0
141024	Transferi - KS Podblica	242	497	497	249	102,7	50,0	50,0
141025	Transferi - KS Predoslje	717	977	977	489	68,2	50,0	50,0
141030	Transferi - KS Tenetiše	626	856	1.156	728	116,3	85,0	63,0

141031	Transferi - KS Trstenik	705	1.444	1.444	722	102,4	50,0	50,0
141034	Transferi - KS Žabnica	668	1.369	1.369	685	102,5	50,0	50,0
141035	Transferi - KS Besnica	695	1.507	1.507	754	108,4	50,0	50,0
	INVESTICIJSKI TRANSFERI V KS - JR	0	154.757	154.757	0	**.**	0,0	0,0
141011	Transferi - KS Bitnje	0	0	22.948	0	**.**	**.**	0,0
141014	Transferi - KS Čirče	0	0	17.387	0	**.**	**.**	0,0
141016	Transferi - KS Golnik	0	0	12.400	0	**.**	**.**	0,0
141017	Transferi - KS Goriče	0	0	9.710	0	**.**	**.**	0,0
141022	Transferi - KS Mavčiče	0	0	30.000	0	**.**	**.**	0,0
141031	Transferi - KS Trstenik	0	0	18.778	0	**.**	**.**	0,0
141034	Transferi - KS Žabnica	0	0	32.693	0	**.**	**.**	0,0
141035	Transferi - KS Besnica	0	0	10.841	0	**.**	**.**	0,0
141037	Transferi - nerazporejeno	0	154.757	0	0	**.**	0,0	**.**
	INVESTICIJSKI TRANSFERI V KS - ŠP.IGRIŠČA	0	84.502	84.502	0	**.**	0,0	0,0
141012	Transferi - KS Bratov Smuk	0	0	10.000	0	**.**	**.**	0,0
141014	Transferi - KS Čirče	0	0	6.626	0	**.**	**.**	0,0
141023	Transferi - KS Orehek-Drulovka	0	0	39.352	0	**.**	**.**	0,0
141030	Transferi - KS Tenetiše	0	0	25.945	0	**.**	**.**	0,0
141034	Transferi - KS Žabnica	0	0	2.579	0	**.**	**.**	0,0
141037	Transferi - nerazporejeno	0	84.502	0	0	**.**	0,0	**.**
	TEKOČI TRANSFERI V KS - ŠP.IGRIŠČA (KOŠNJA)	0	12.854	12.854	0	**.**	0,0	0,0
141014	Transferi - KS Čirče	0	37	37	0	**.**	0,0	0,0
141020	Transferi - KS Kokrica	0	5.030	5.030	0	**.**	0,0	0,0
141023	Transferi - KS Orehek-Drulovka	0	3.858	3.858	0	**.**	0,0	0,0
141026	Transferi - KS Primskovo	0	181	181	0	**.**	0,0	0,0
141029	Transferi - KS Struževo	0	761	761	0	**.**	0,0	0,0
141030	Transferi - KS Tenetiše	0	794	794	0	**.**	0,0	0,0
141031	Transferi - KS Trstenik	0	451	451	0	**.**	0,0	0,0
141034	Transferi - KS Žabnica	0	73	73	0	**.**	0,0	0,0
141036	Transferi - KS Hrastje	0	1.669	1.669	0	**.**	0,0	0,0
	UREJANJE POKOPALIŠČ	0	0	11.350	0	**.**	**.**	0,0
141025	Transferi - KS Predoslje	0	0	11.350	0	**.**	**.**	0,0
		218.371	1.108.990	1.122.540	214.999	98,5	19,4	19,2

Finančni načrt prihodkov krajevnih skupnosti za leto 2007 je v prvem polletju realiziran le 23%. Razlog za tako nizko realizacijo v prvem polletju je, da bo v drugem polletju realiziranih večina investicijskih prihodkov iz občinskega proračuna ter dejstvo, da so krajevne skupnosti prihodke zopet dokaj optimistično planirale.

Največji del realizacije prihodkov so realizirale krajevne skupnosti Kokrica (slabih 36.000 EUR), Stražišče (slabih 26.000 EUR), Besnica (slabih 23.000 EUR), Primskovo (slabih 22.000 EUR) in Žabnica (slabih 21.000 EUR).

Ocena realizacije do konca leta je enaka veljavnemu planu.

Mirko Tavčar, univ.dipl.ekon.
VODJA ODDELKA ZA FINANCE


MESTNA OBČINA KRANJ
Oddelek za finance

Slovenski trg 1, 4000 Kranj
tel. 04/ 237 31 70, fax. 04/ 237 31 84

Številka: 410-0103/2007 - 2

Datum: 27.07.2007

SVET MESTNE OBČINE KRANJ
**1.2. POROČILO O REALIZACIJI ODHODKOV IN DRUGIH IZDATKOV
PRORAČUNA MO KRANJ V OBDOBJU JANUAR – JUNIJ 2007**

Iz priloženih konsolidiranih izkazov je razvidno, da je proračun MO Kranj v obdobju od januarja do junija 2007 realiziran na strani odhodkov in drugih izdatkov v višini dobrih 12,8 mio € ali 25,4 % vseh v tem letu planiranih odhodkov (v l. 2006 je bil indeks 39,3%, v enakem obdobju l. 2005 pa je bil ta indeks 39,7 %).

1.2.1. Odhodki po institucionalni klasifikaciji

Institucionalna klasifikacija javnofinančnih enot daje odgovor na vprašanje kdo porablja proračunska sredstva. V predloženem poročilu kakor sprejetem proračunu je razdelitev neposrednih uporabnikov po tej klasifikaciji naslednja:

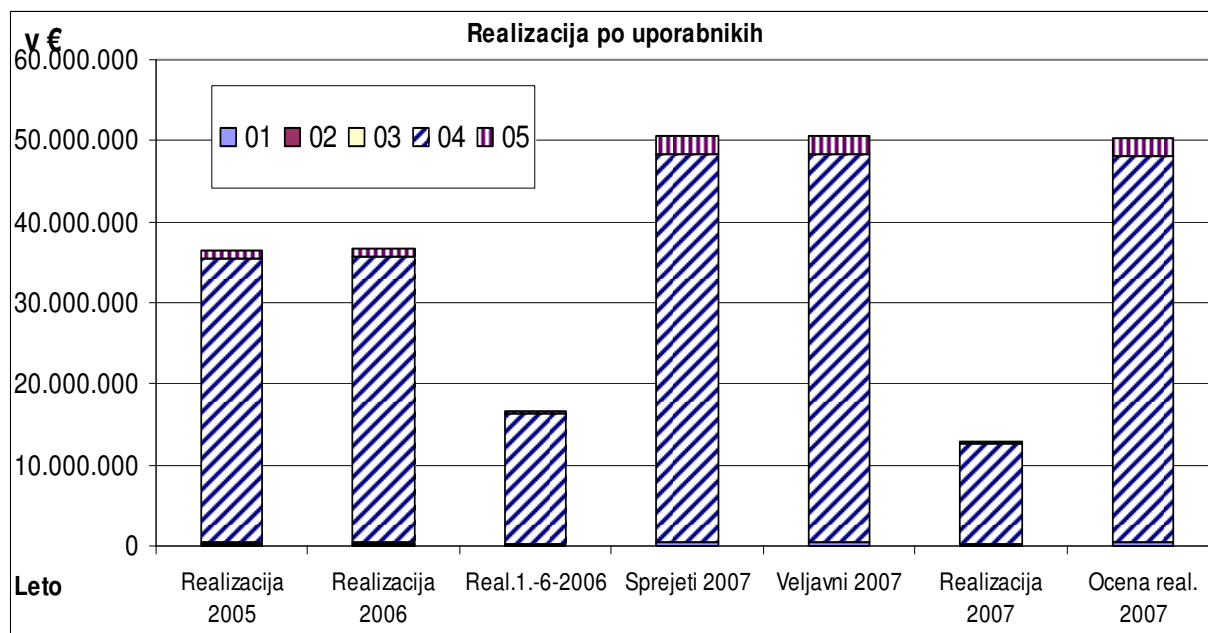
- 01 Mestni svet
- 02 Nadzorni odbor
- 03 Župan
- 04 Občinska uprava, ki se nadalje deli na:
 - 0401 Kabinet župana
 - 0402 Oddelek za tehnične zadeve
 - 0403 Oddelek za gospodarske in premoženjske zadeve
 - 0404 Oddelek mestne inšpekcije
 - 0405 Oddelek za finance
 - 0406 Oddelek za gospodarske javne službe
 - 0407 Oddelek za družbene javne službe
 - 0408 Oddelek za okolje in prostor

05 Krajevne skupnosti, ki so na nivoju 4 mestne šifre razdeljene na posamezne KS.

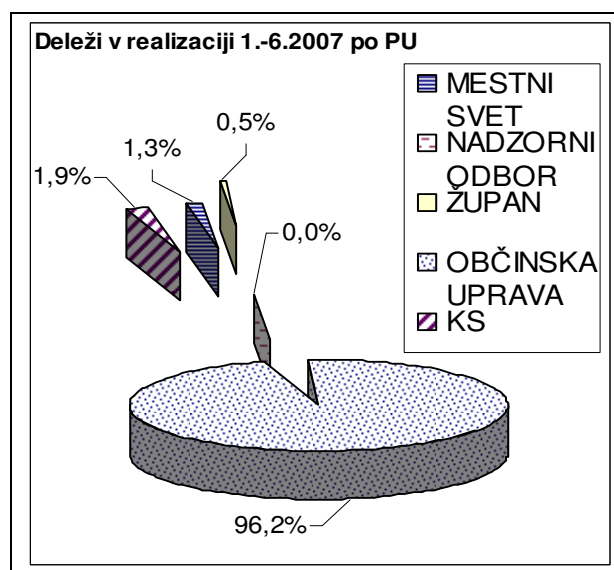
Sicer pa je realizacija po proračunskih uporabnikih razvidna iz spodnje preglednice in grafov:

v €

PU	Opis	Real.1.- 6-2006	Sprejeti 2007	Veljavni 2007	Realizacija 2007	Ocena real. 2007	Indeks	Indeks	Indeks
1	2	3	4	5	6	7	6/3	6/4	6/5
01	MESTNI SVET	155.392	390.736	390.736	171.234	390.736	110,2	43,8	43,8
02	NADZORNI ODBOR	3.251	30.881	30.881	4.519	30.881	139,0	14,6	14,6
03	ŽUPAN	65.987	189.936	189.936	69.511	189.936	105,3	36,6	36,6
04	OBČINSKA UPRAVA	16.068.659	47.783.926	47.770.376	12.336.126	47.531.764	76,8	25,8	25,8
05	KS	326.228	2.075.939	2.089.489	241.182	2.089.489	73,9	11,6	11,5
	SKUPAJ:	16.619.517	50.471.418	50.471.418	12.822.573	50.232.806	77,2	25,4	25,4



Iz zgornje preglednice in grafov je razvidno, da je več kot 96 % realizacije odhodkov realizirala občinska uprava ter slaba 2 % vseh 26 krajevnih skupnosti skupaj. Odhodki mestnega sveta, nadzornega odbora in župana skupaj predstavljajo manj kot 2 % vseh realiziranih odhodkov proračuna v obdobju januar – junij.



Realizacija občinske uprave je za več kot 3,7 mio € nižja kot v istem obdobju lanskega leta in je dosežena z indeksom 25,8 glede na sprejeti proračun.

Krajevne skupnosti kot skupina neposrednih uporabnikov so realizirale le nekaj več kot 241 tisoč € oz. manj kot 2 % vseh odhodkov proračuna. V primerjavi z istim obdobjem preteklega leta je realizacija odhodkov krajevnih skupnosti manjša za približno 85 tisoč €. Zmanjšal se je tudi delež realiziranih odhodkov krajevnih skupnosti v skupni realizaciji proračuna.

1.2.2. Odhodki po programski klasifikaciji

Izdatki v občinskih proračunih in finančnih načrtih neposrednih uporabnikov se v skladu s pravilnikom o **programski klasifikaciji**, ki daje odgovor na vprašanje za kaj se porabljajo javna sredstva, izdatkov občinskih proračunov razvrščajo v:

- področja porabe
- glavne programe in
- podprograme.

Realizacija po področjih porabe, glavnih programih in podprogramih je razvidna iz priloženega izkaza, iz preglednice spodaj pa je razvidna realizacija v primerjavi z realizacijo l.2006 ter sprejetim in veljavnim proračunom MO Kranj za l. 2007. Podrobnejše obrazložitve so podane v obrazložitvah posebnega dela.

v €

Prog. klas.	Opis	Realizacija 2006	Sprejeti 2007	Veljavni 2007	Realizacija 2007	Indeks		
						6/3	6/4	6/5
1	2	3	4	5	6			
01	POLITIČNI SISTEM	556.790	587.604	587.604	250.313	45,0	42,6	42,6
02	EKONOMSKA IN FISKALNA ADMINISTRACIJA	78.207	75.114	75.114	37.740	48,3	50,2	50,2
03	ZUNANJA POLITIKA IN MEDNARODNA POMOČ	834	5.517	5.517	0	0,0	0,0	0,0
04	SKUPNE ADMINISTRATIVNE SLUŽBE IN SPLOŠNE JAVNE STORITVE	723.962	950.224	946.665	323.252	44,7	34,0	34,1
06	LOKALNA SAMOUPRAVA	3.466.314	4.805.977	4.821.403	1.565.830	45,2	32,6	32,5
07	OBRAMBA IN UKREPI OB IZREDNIH DOGODKIH	1.389.788	1.491.942	1.491.942	750.636	54,0	50,3	50,3
08	NOTRANJE ZADEVE IN VARNOST	27.917	27.959	27.959	5.769	20,7	20,6	20,6
10	TRG DELA IN DELOVNI POGOJI	181.214	211.519	213.619	121.321	66,9	57,4	56,8
11	KMETIJSTVO, GOZDARSTVO IN RIBIŠTVO	168.292	177.314	177.314	13.980	8,3	7,9	7,9
12	PRIDOBIVANJE IN DISTRIBUCIJA ENERGETSKIH SUROVIN	0	83.459	83.459	0	**.**	0,0	0,0
13	PROMET, PROMETNA INFRASTRUKTURA IN KOMUNIKACIJE	5.623.479	5.955.090	5.929.934	1.676.317	29,8	28,1	28,3
14	GOSPODARSTVO	386.471	959.081	962.081	136.643	35,4	14,2	14,2
15	VAROVANJE OKOLJA IN NARAVNE DEDIŠČINE	2.444.312	8.238.939	8.258.939	821.318	33,6	10,0	9,9
16	PROSTORSKO PLANIRANJE IN STANOVANJSKO KOMUNALNA DEJAVNOST	3.525.934	4.244.736	4.237.064	1.348.212	38,2	31,8	31,8
17	ZDRAVSTVENO VARSTVO	3.257.644	624.141	624.196	205.791	6,3	33,0	33,0
18	KULTURA, ŠPORT IN NEVLADNE ORGANIZACIJE	6.295.893	9.368.123	9.384.309	1.983.027	31,5	21,2	21,1
19	IZOBRAŽEVANJE	7.316.327	9.948.742	9.950.381	2.990.733	40,9	30,1	30,1
20	SOCIALNO VARSTVO	1.281.085	1.964.812	1.967.733	559.691	43,7	28,5	28,4
22	SERVISIRANJE JAVNEGA DOLGA	0	62.594	62.594	0	**.**	0,0	0,0
23	INTERVENCIJSKI PROGRAMI IN OBVEZNOSTI	62.594	688.533	663.593	32.000	51,1	4,6	4,8
		36.787.056	50.471.418	50.471.418	12.822.573	34,9	25,4	25,4

1.2.3. Odhodki po ekonomski klasifikaciji

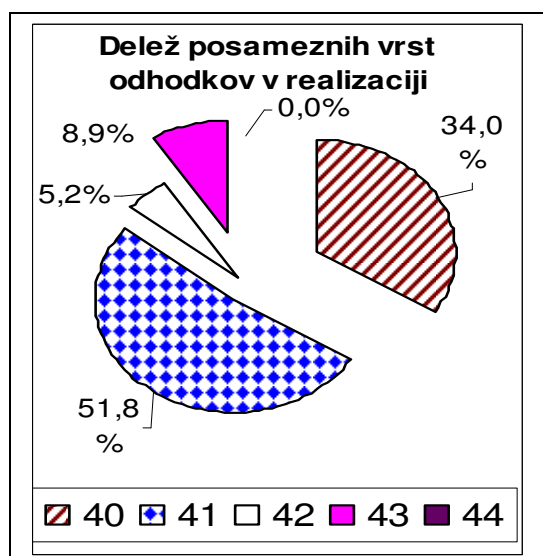
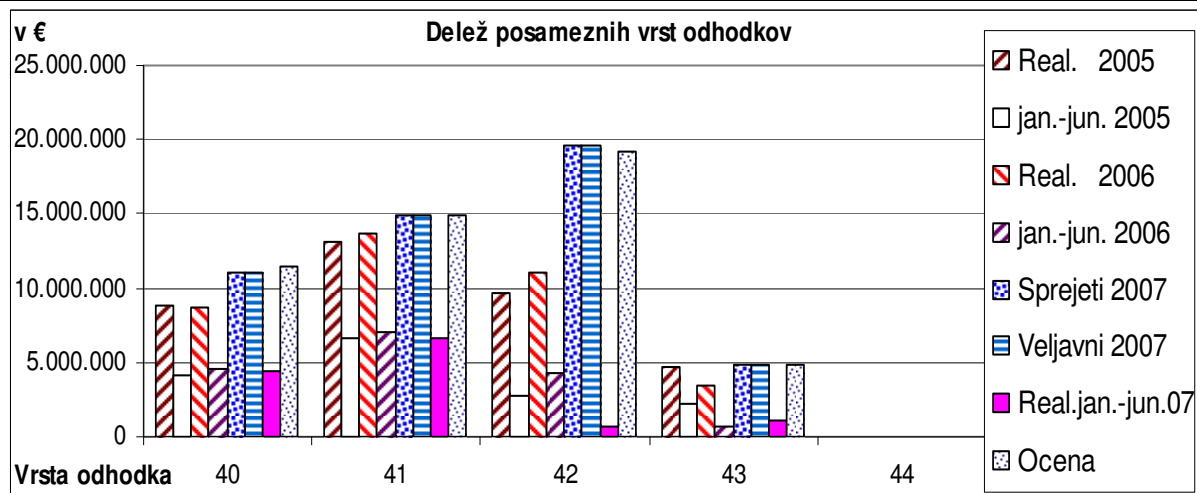
Ekonomska klasifikacija javnofinančnih prejemkov in izdatkov je določena s pravilnikom o enotnem kontnem načrtu za proračun, proračunske uporabnike in druge osebe javnega prava. Odgovarja na vprašanje kaj se plačuje iz javnih sredstev in je temelj strukture proračuna.

Realizacija posameznih skupin odhodkov je razvidna iz spodnje preglednice in grafov. Iz preglednice in prvega grafa pa je razvidna tudi primerjava realizacije v prvem polletju z realizacijo v istem obdobju leta 2006, primerjava s sprejetim in veljavnim planom ter tudi ocena realizacije do konca leta.

Konsolidirani odhodki in drugi izdatki MO Kranj v obdobju januar – junij 2007:

Delež posameznih vrst odhodkov in drugih izdatkov v proračunu oz. v realizaciji v €:

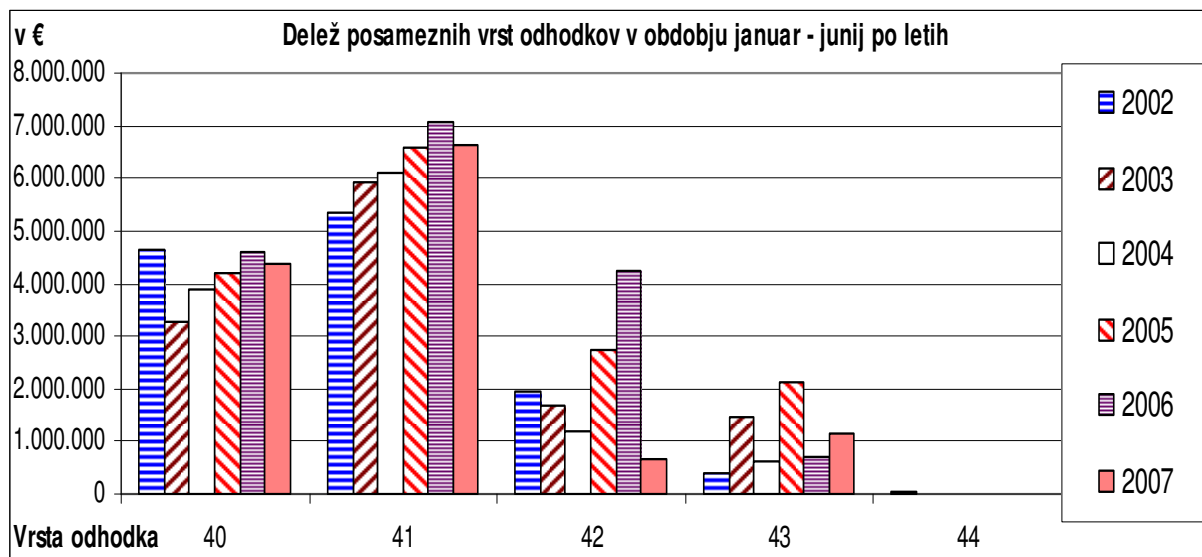
Skupina odhodka	jan.-jun. 2006	Sprejeti 2007	Veljavni 2007	Real.jan.-jun.07	Ocena	Indeks			
	1	2	3	4		4/1	4/2	4/3	3/5
40 Tekoči odhodki	4.604.375	11.081.203	11.072.992	4.361.985	11.402.705	94,7	39,4	39,4	103,0
41 Tekoči transferi	7.060.137	14.936.016	14.958.845	6.645.726	14.851.345	94,1	44,5	44,4	99,3
42 Investicijski odhodki	4.251.371	19.629.675	19.607.541	671.449	19.209.307	15,8	3,4	3,4	98,0
43 Investicijski transferi	703.634	4.824.525	4.832.041	1.143.414	4.769.449	162,5	23,7	23,7	98,7
44 Povečanje kapita.del.		0	0	0	0				
SKUPAJ:	16.619.517	50.471.418	50.471.419	12.822.574	50.232.806	77,2	25,4	25,4	99,5



Iz grafa na levi je razvidno, da kar skoraj 86 % (v letu 2006 70 %) vseh realiziranih odhodkov predstavljajo tekoči transferi in tekoči odhodki ter le 14 % investicijski odhodki in investicijski transferi. V veljavnem proračunu investicijski odhodki in transferi skupaj predstavljajo kar 47 % vseh načrtovanih odhodkov. Tudi indeks realizacije le teh je zelo nizek, nasprotno pa sta indeksa realizacije tekočih odhodkov in transferov v primerjavi s planom 39 oz. 44. Razlogi za take indekse so pojasnjeni v nadaljevanju poročila.

Delež posameznih vrst odhodkov v realizaciji januar-junij po letih v €:

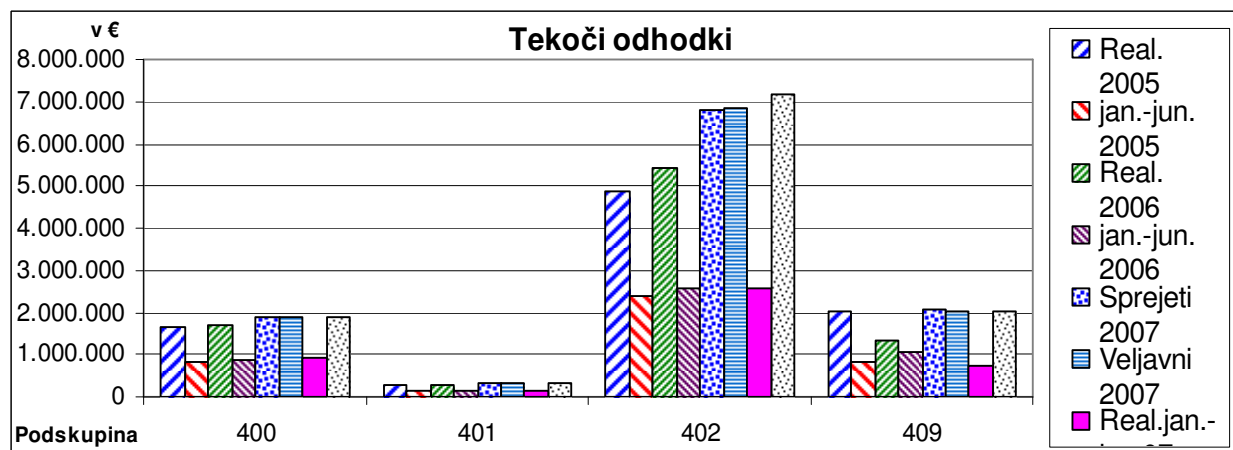
Skupina odhodka	jan.-junij 2004	jan.-junij 2005	jan.-junij 2006	jan.-junij 2007	Indeks		
	1	2	3	4	4/1	4/2	4/3
40 Tekoči odhodki	3.869.559	4.195.710	4.604.375	4.361.985	112,7	104,0	94,7
41 Tekoči transferi	6.096.845	6.575.513	7.060.137	6.645.726	109,0	101,1	94,1
42 Investicijski odhodki	1.202.800	2.719.475	4.251.371	671.449	55,8	24,7	15,8
43 Investicijski transferi	619.675	2.142.685	703.634	1.143.414	184,5	53,4	162,5
44 Povečanje kapital. deležev	0	0	0	0			
SKUPAJ:	11.788.879	15.633.383	16.619.517	12.822.574	108,8	82,0	77,2



1.2.3.1. Tekoči odhodki

v €

Tekoči odhodki		jan.-jun. 2006	Sprejeti 2007	Veljavni 2007	Real.jan.-jun.07	Ocena 2007	Indeks			
Podskupina		1	2	3	4	5	4/1	4/2	4/3	5/3
400	Plače in drugi izdatki zap	851.764	1.901.087	1.901.087	922.487	1.901.087	108,3	48,5	48,5	100,0
401	Prisp.delod.za social.var.	133.926	303.942	303.942	144.853	303.943	108,2	47,7	47,7	100,0
402	Izdatki za blago in stor.	2.577.786	6.816.831	6.833.560	2.564.666	7.164.597	99,5	37,6	37,5	104,8
409	Rezerve	1.040.899	2.059.343	2.034.403	729.979	2.033.078	70,1	35,4	35,9	99,9
Skupaj tekoči odhodki:		4.604.375	11.081.203	11.072.992	4.361.985	11.402.705	94,7	39,4	39,4	103,0



Po deležu tako v realizaciji kot sprejetem in veljavnem proračunu so **tekoči odhodki** z realizacijo nekaj več kot 11,4 mio € druga najpomembnejša skupina odhodkov (za tekočimi transferi).

Za **plače in druge izdatke zaposlenim ter prispevke** je bilo porabljeno za 1.067 tisoč €.

Realizacija **izdatkov za blago in storitve** znaša 2.564 tisoč €.

Na kontu pisarniški in splošni material in storitve je bilo realiziranih za skoraj 415 tisoč € odhodkov. Največja je realizacija podkonta drugi splošni material in storitve (186 tisoč €), v okviru tega pa odhodki za pripravo študije projekta Gorki (skoraj 43 tisoč €), odhodki krajevnih skupnosti (dobrih 40 tisoč €) predvsem v povezavi s proslavami in prireditvami, skoraj 34 tisoč € pa je bilo realizirano za izvajanje regijskih razvojnih projektov. Izdatkov za reprezentanco je bilo za skoraj 46 tisoč €, stroškov oglaševalskih storitev pa 60 tisoč €. Na tem kontu beležimo še večje odhodke za nabavo pisarniškega materiala in storitev (slabih 38 tisoč €), založniške in tiskarske storitve (19 tisoč €) in odhodke za čistilni material in storitve (18 tisoč €).

Stroški energije, vode, komunalnih storitev in komunikacij so znašali skoraj 425 tisoč €, strošek tekočega vzdrževanja objektov in opreme pa skoraj 1.366 tisoč €. Večino realizacije tekočega vzdrževanja (1.315 tisoč €) je realizirano na vzdrževanju cest in zelenih površin ter ostroških igrišč.

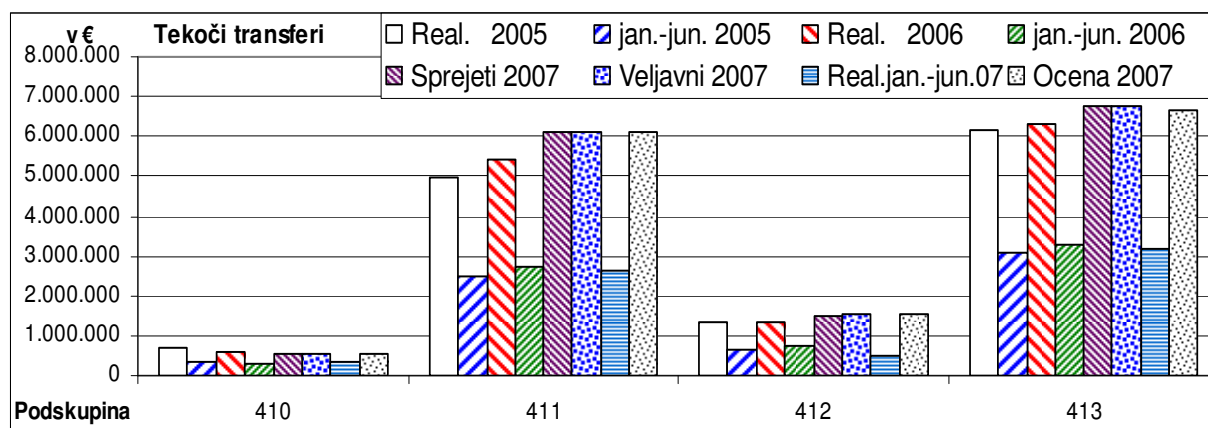
Drugi operativni odhodki so realizirani v višini 256 tisoč €. Za sejnine je bilo porabljeno 88 tisoč €; za plačilo študentskega dela, dela na osnovi avtorskih in podjemnih pogodb dobrih 57 tisoč €; za storitve odvetnikov, notarjev, cenilcev je bilo porabljeno dobrih 25 tisoč €.

Realizacija konta **rezerve** je izkazana v višini skoraj 730 tisoč €. 32 tisoč € je bilo skladno s sprejetim proračunom nakazanih v proračunski rezervni sklad, skoraj 698 tisoč € pa v proračunski stanovanjski sklad.

1.2.3.2. Tekoči transferi

v €

	Tekoči transferi	Real. 2006	Sprejeti 2007	Veljavni 2007	Real.jan.-jun.07	Ocena 2007	Indeks		
Podskupina			2	3	4	5	4/2	4/3	5/3
410	Subvencije	579.736	544.272	551.472	329.171	551.473	60,5	59,7	100,0
411	Transferi posam. in gospod.	5.421.424	6.121.486	6.121.678	2.617.112	6.100.490	42,8	42,8	99,7
412	Transf. neprof.org.in ustan.	1.349.944	1.502.420	1.547.699	499.585	1.549.023	33,3	32,3	100,1
413	Drugi tekoči domači transf.	6.295.380	6.767.838	6.737.996	3.199.858	6.650.359	47,3	47,5	98,7
	Skupaj tekoči transferi:	13.646.484	14.936.016	14.958.845	6.645.726	14.851.345	44,5	44,4	99,3



Največji delež (51,8 %, v l. 2006 42,5%, v l. 2005 42,1, v l. 2004 51,7 %) odhodkov in drugih izdatkov proračuna v obdobju januar – junij 2007 predstavljajo tekoči transferi. Med njimi je bilo največ **drugih tekočih domačih transferov**. Transferov javnim zavodom je bilo

realizirano za dobrih 3.036 tisoč €, prispevek v ZZS za zdravstveno zavarovanje oseb, ki ga plačujejo občine pa je bil realiziran v višini skoraj 264 tisoč €.

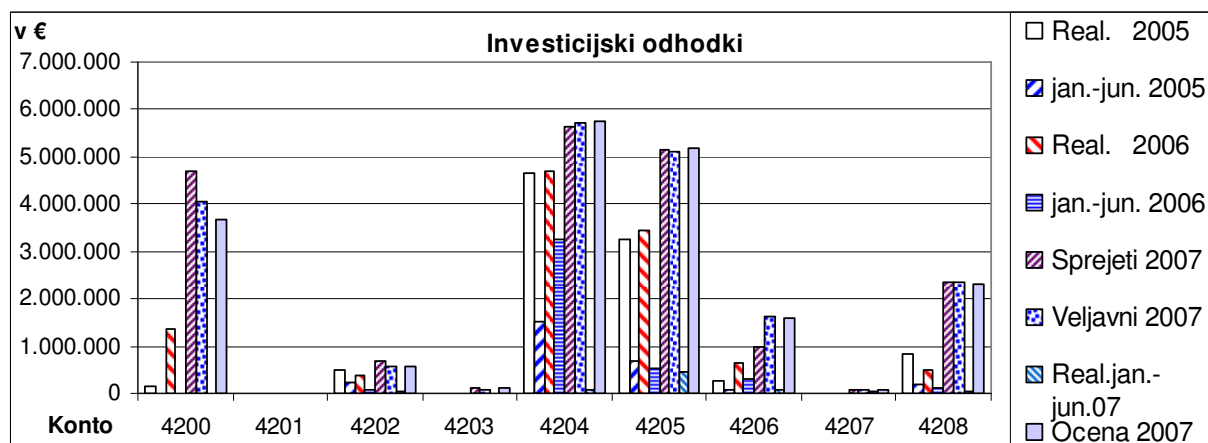
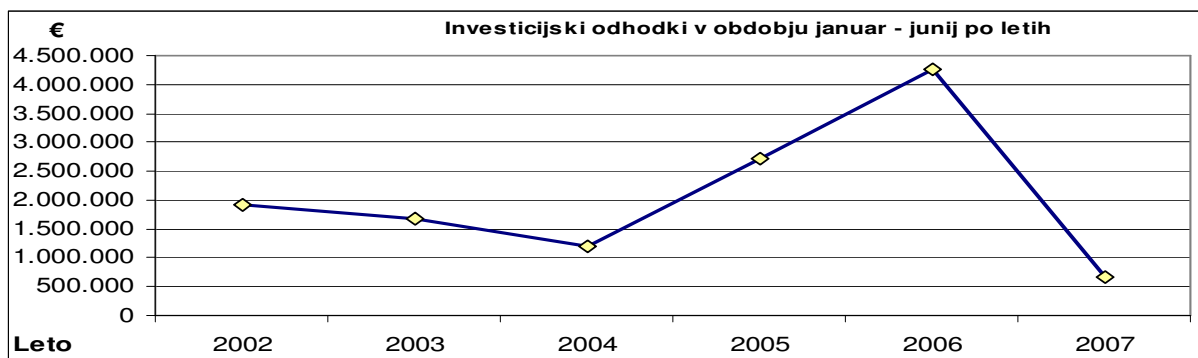
V okviru podskupine **transferi posameznikom in gospodinjstvom** (skoraj 2.617 tisoč €) je skoraj vsa realizacija na kontu drugih transferov posameznikom. Med slednjimi gre največji delež realizaciji za plačilo razlike med ekonomsko ceno vrtcev in prispevkom staršev (1.920 tisoč €) in za regresiranje prevozov otrok v šolo (268 tisoč €) ter za regresiranje oskrbe v domovih (210 tisoč €).

1.2.3.3. Investicijski odhodki

Investicijskih odhodkov je bilo v obdobju januar - junij 2007 realizirano le za dobrih 671 tisoč € (v l. 2006 v istem obdobju pa več kot 4,2 mio €).

v €

KT	Investicijski odhodki NAZIV	2006 1	Sprejeti 2007 2	Veljavni 2007 3	Real.jan.- jun.07 4	Ocena 2007 5	Indeks			
							4/1	4/2	4/3	5/3
4200	Nakup zgradb in prostorov	1.377.066	4.710.519	4.060.151	0	3.661.696	0,0	0,0	0,0	90,2
4201	Nakup prevoznih sredstev	0	16.692	16.692	0	14.500		0,0	0,0	86,9
4202	Nakup opreme	369.926	672.651	579.463	43.960	551.825	11,9	6,5	7,6	95,2
4203	Nakup drugih osn.sred.	6.524	96.719	92.536	241	96.719	3,7	0,2	0,3	104,5
4204	Novogr.,rekonstr.in adap	4.703.493	5.630.010	5.730.210	65.788	5.769.741	1,4	1,2	1,1	100,7
4205	Investicij.vzdrž.in obnove	3.433.907	5.132.509	5.115.508	446.974	5.172.313	13,0	8,7	8,7	101,1
4206	Nakup zemljišč in nar.bog.	633.653	982.307	1.617.036	57.145	1.573.261	9,0	5,8	3,5	97,3
4207	Nakup nemat.premoženja		57.169	57.169	20.731	57.169		36,3	36,3	100,0
4208	Štud.o izd.proj.pr.dok.,nadzo	0	2.331.099	2.338.776	36.609	2.312.083	7,2	1,6	1,6	98,9
Skupaj inves. odhodki:		11.035.186	19.629.675	19.607.541	671.448	19.209.307	6,1	3,4	3,4	98,0



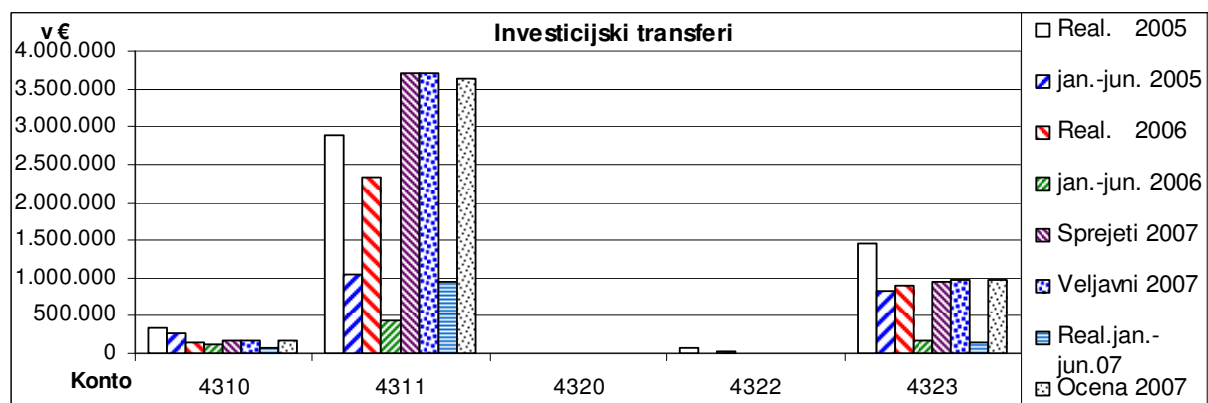
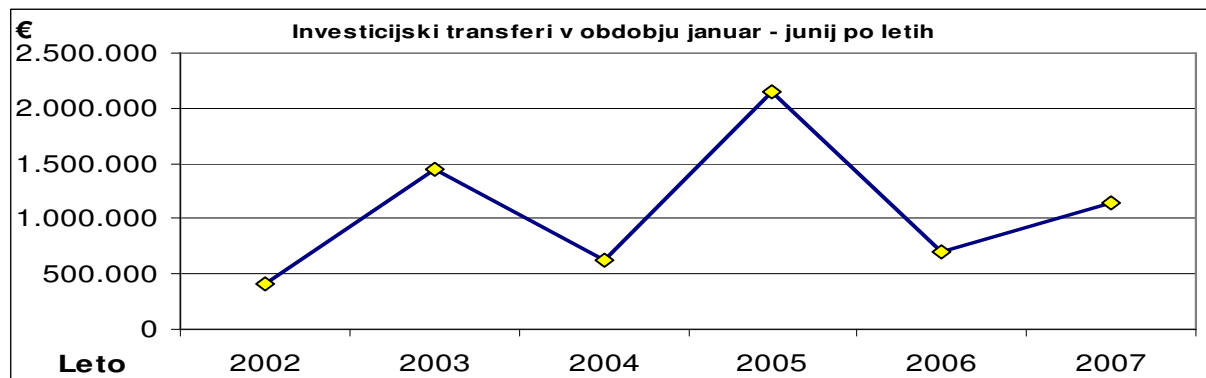
Večino investicijskih odhodkov je bilo realiziranih na kontu **investicijsko vzdrževanje in obnove**. Obnov je bilo za skoraj 300 tisoč €, vse na cestnem področju. Investicijskega vzdrževanja in izboljšav je bilo za skoraj 147 tisoč €, večino na postavki cestne razsvetljave (dobrih 98 tisoč €).

Podrobnejša obrazložitev, tudi z razlogi za tako majhno realizacijo, je podana v obrazložitvah posebnega dela proračuna ter izvajanju načrta razvojnih programov.

1.2.3.4. Investicijski transferi

v €

KT	Investicijski transferi NAZIV	2006 1	Sprejeti 2007 2	Veljavni 2007 3	Real.jan.- jun.07 4	Ocena 2007 5	Indeks			
							4/1	4/2	4/3	5/3
4310	Inv.transf.neprof.org.in ust.	152.127	168.010	169.010	70.008	169.009	46,0	41,7	41,4	100,0
4311	Inv.tr.javnim podj.in družbam	2.321.476	3.697.431	3.697.431	934.292	3.634.840	40,2	25,3	25,3	98,3
4320	Investicijski transf.občinam	0	4.173	4.173	0	4.173		0,0	0,0	100,0
4322	Investic.transf.v držav.prorač	25.317	0	0	0	0	0,0			
4323	Inv.transferi javnim zavodom	901.130	954.911	961.427	139.113	961.427	15,4	14,6	14,5	100,0
	Investi.transferi skupaj:	3.400.050	4.824.525	4.832.041	1.143.413	4.769.449	33,6	23,7	23,7	98,7



Največji delež v realizaciji investicijskih transferov pripada **transferom javnim podjetjem**, torej Komunalni Kranj. Od skupne realizacije 1.143 tisoč € je bilo le teh kar za 1.004 tisoč €. Iz sredstev obeh namenskih taks za obremenjevanje okolja in vode je bilo realizacije za 536 tisoč €. Pri taksah je potrebno opozoriti, da so vir realizacije v prvem polletju sredstva prenesena iz preteklega leta, da pa v letošnjem letu prihodkov iz teh virov (še) ni. Pobrana sredstva obeh taks namreč Komunalna nakazuje v državni proračun, obljubljeni spremembe zakonodaje, ki naj bi vzpostavila stanje pred 01.01.2007 pa še ni. Kljub navedenemu zaenkrat investicije, ki naj bi se financirale iz teh virov še nismo ustavili.

Transferov proračunskim uporabnikom – javnim zavodom je bilo za 139 tisoč €. Največji del (skoraj 72 tisoč €) je bilo realizacije iz sredstev požarne takse, torej transferov Gasilsko reševalni službi in Gasilski zvezi. Skoraj 36 tisoč € je bilo transferov Zavodu za šport Kranj.

1.2.4. Odhodki po funkcionalni klasifikaciji

Izdatki neposrednih uporabnikov se v skladu s **funkcionalno klasifikacijo** delijo na:

- področja
- oddelke in
- pododdelke,

ki v posebnem delu proračuna zaradi preglednosti niso posebej prikazani. Je pa v splošnem delu priložen tudi konsolidiran izpis odhodkov in drugih izdatkov po funkcionalni klasifikaciji. Funkcionalna klasifikacija predstavlja prikaz razvrstitve izdatkov po posameznih funkcijah neposrednih in posrednih uporabnikov občinskega proračuna.

Prog. klas.	Opis	Realizacija 2006	Sprejeti 2007	Veljavni 2007	v €			
					Realizacija 2007	Indeks		
1	2	3	4	5	6	6/3	6/4	6/5
01	POLITIČNI SISTEM	556.790	587.604	587.604	250.313	45,0	42,6	42,6
02	EKONOMSKA IN FISKALNA ADMINISTRACIJA	78.207	75.114	75.114	37.740	48,3	50,2	50,2
03	ZUNANJA POLITIKA IN MEDNARODNA POMOČ	834	5.517	5.517	0	0,0	0,0	0,0
04	SKUPNE ADMINISTRATIVNE SLUŽBE IN SPLOŠNE JAVNE STORITVE	723.962	950.224	946.665	323.252	44,7	34,0	34,1
06	LOKALNA SAMOUPRAVA	3.466.314	4.805.977	4.821.403	1.565.830	45,2	32,6	32,5
07	OBRAMBA IN UKREPI OB IZREDNIH DOGODKIH	1.389.788	1.491.942	1.491.942	750.636	54,0	50,3	50,3
08	NOTRANJE ZADEVE IN VARNOST	27.917	27.959	27.959	5.769	20,7	20,6	20,6
10	TRG DELA IN DELOVNI POGOJI	181.214	211.519	213.619	121.321	66,9	57,4	56,8
11	KMETIJSTVO, GOZDARSTVO IN RIBIŠTVO	168.292	177.314	177.314	13.980	8,3	7,9	7,9
12	PRIDOBIVANJE IN DISTRIBUCIJA ENERGETSKIH SUROVIN	0	83.459	83.459	0	**.*	0,0	0,0
13	PROMET, PROMETNA INFRASTRUKTURA IN KOMUNIKACIJE	5.623.479	5.955.090	5.929.934	1.676.317	29,8	28,1	28,3
14	GOSPODARSTVO	386.471	959.081	962.081	136.643	35,4	14,2	14,2
15	VAROVANJE OKOLJA IN NARAVNE DEDIŠČINE	2.444.312	8.238.939	8.258.939	821.318	33,6	10,0	9,9
16	PROSTORSKO PLANIRANJE IN STANOVANJSKO KOMUNALNA DEJAVNOST	3.525.934	4.244.736	4.237.064	1.348.212	38,2	31,8	31,8
17	ZDRAVSTVENO VARSTVO	3.257.644	624.141	624.196	205.791	6,3	33,0	33,0
18	KULTURA, ŠPORT IN NEVLADNE ORGANIZACIJE	6.295.893	9.368.123	9.384.309	1.983.027	31,5	21,2	21,1
19	IZOBRAŽEVANJE	7.316.327	9.948.742	9.950.381	2.990.733	40,9	30,1	30,1
20	SOCIALNO VARSTVO	1.281.085	1.964.812	1.967.733	559.691	43,7	28,5	28,4
22	SERVISIRANJE JAVNEGA DOLGA	0	62.594	62.594	0	**.*	0,0	0,0
23	INTERVENCIJSKI PROGRAMI IN OBVEZNOSTI	62.594	688.533	663.593	32.000	51,1	4,6	4,8
		36.787.056	50.471.418	50.471.418	12.822.573	34,9	25,4	25,4

1.3. POROČILO O PRESEŽKU OZ. PRIMANKLJAJU

Iz izkazov je razvidno, da je bil ob sprejemu proračuna za l. 2007 predviden primanjkljaj v višini 7.377.928 €. V obdobju januar - junij beležimo presežek v višini 3.666.785 €, iz ocene realizacije pa je razvidno, da je ob koncu leta predviden primanjkljaj v višini 6.963.584 €.

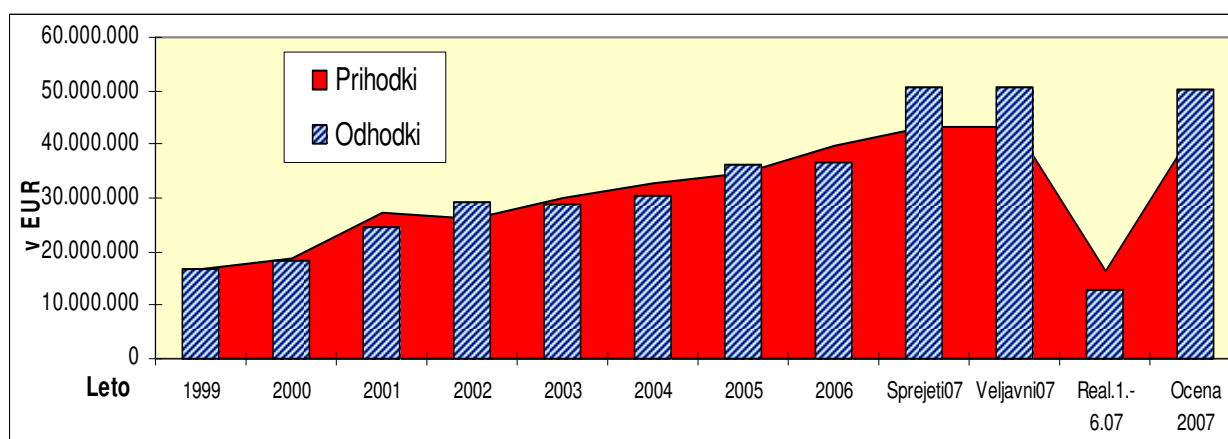
Presežek v prvem polletju je posledica realizacije prihodkov v skladu s pričakovanji in relativno pozno sprejetega proračuna ter s tem povezanega omejenega financiranja odhodkov v obdobju začasnega financiranja. Je pa nizka realizacije predvsem investicijskih odhodkov posledica tudi dejstva, da se je z iztekom mandata na nek način končal tudi ciklus določenih investicij in začel nov.

1.4. POROČILO O ZADOLŽEVANJU

Kot je razvidno iz priloženega računa financiranja zadolževanje še ni bilo realizirano. V mesecu juliju smo ministrstvo za finance zaprosili za soglasje za začetek postopka zadolževanja. Ocenjujemo, da bodo sredstva kredita koriščena v mesecu novembru oz. decembru.

1.5. POROČILO O OCENI REALIZACIJE DO KONCA LETA

	Sprejeti 2007	Veljavni 2007	Real. 1.-6.2007	Ocena 2007	Indeks		
	1	2	3	4	4/1	4/2	4/3
Prihodki	43.093.488	43.093.488	16.489.357	43.269.222	100,4	100,4	262,4
Odhodki	50.471.418	50.471.418	12.822.573	50.232.806	99,5	99,5	391,8
	-7.377.930	-7.377.930	3.666.784	-6.963.584			



Ocenjujemo torej, da bodo prihodki in drugi prejemki proračuna do konca leta realizirani v za skoraj 176 tisoč € večjem znesku od predvidenega v sprejetem proračunu. Odhodki naj bi bili po dokaj optimistični oceni realizirani v le za 238 tisoč € nižjem znesku od planiranega. Oceane temeljijo na določenih predpostavkah, ki so razvidne tako pri obrazložitvi prihodkov kot odhodkov. V teh poročilih so tudi ocene podane podrobneje.

2.1. POROČILO O VKLJUČITVI NOVIH OBVEZNOSTI V PRORAČUN

V prvi polovici leta novih obveznosti na podlagi novih predpisov, ki ob sprejemanju proračuna še niso bile poznane ali neupoštevane, ni.

2.2. POROČILO O PRENOSU NAMENSKIH SREDSTEV IZ PRORAČUNA PRETEKLEGA LETA

Ob zaključnem računu MO Kranj za l. 2006 evidentirana neuporabljenaa namenska sredstva so bila prenesena v proračun za l. 2007. Neuporabljenaa sredstva so bila evidentirana v obeh proračunskih skladih: rezervnem in stanovanjskem ter tudi neuporabljenaa sredstva že omenjenih taks za obremenjevanje vode in okolja ter tudi sredstva za odpravljanje plačnih nesorazmerij pri neposrednih in tudi posrednih uporabnikih.

2.3. POROČILO O PLAČILU NEPORAVNANIH OBVEZNOSTI IZ PRETEKLIH LET

Vse neuporavnane obveznosti, ki niso sporne, so poravnane.

2.4. POROČILO O PRERAZPOREJANJU PRORAČUNSKIH SREDSTEV

Pregled prerazporeditev v skladu z določilom 5. člena odloka o proračunu MO Kranj za leto 2007 je priloga tega poročila.

2.5. POROČILO O SPREMEMBI NEPOSREDNIH UPORABNIKOV MED LETOM

Sprememb zakonsko določenih neposrednih uporabnikov ni bilo.

2.6. POROČILO O UPORABI PRORAČUNSKE REZERVE

Porabe sredstev rezerv za naravne nesreče v opazovanem obdobju ni bilo.

2.7. POROČILO O IZDANIH IN UNOVČENIH POROŠTVIH TER IZTERJANIH REGRESNIH ZAHTEVKIH IZ NASLOVA POROŠTEV

V obdobju januar - junij ni bilo niti izdanih, niti unovčih nobenih poroštev, niti ni bilo izterjanih regresnih zahtevkov iz naslova poroštev.

3. RAZLAGA GLAVNIH Odstopanj v primerjavi s sprejetim proračunom

Glede na sprejem proračuna šele v začetku aprila so odstopanja veljavnega od sprejetega plana relativno majhna. Večje odstopanje je razvidno iz finančnih načrtov krajevnih skupnosti, ki pa je posledica prerazporeditev sredstev za investicije na osnovi internega razpisa iz PU Nerazporejena sredstva na posamezne krajevne skupnosti.

Zmanjšanje na postavki Rezerve pomeni zmanjšanje zaradi evidentiranja prerazporeditev iz postavke splošne proračunske rezervacije. Posledično na drugih postavkah to pomeni povečanje skupno za isto vrednost.

Kar nekaj prerazporeditev je bilo opravljeno tudi zaradi pravilnega evidentiranja poslovnih dogodkov.

4. PREDLOG POTREBNIH UKREPOV

V drugem polletju bodo v fazi izvrševanja proračuna uporabljeni po potrebi ukrepi, ki so v pristojnosti župana (prerazporeditve med programi in podprogrami).

V primeru nakazil namenskih prihodkov, ki bi zahtevali tudi sorazmeren v proračunu nepredviden namenski izdatek, se bomo poslužili določil 43. člena zakona o javnih financah in določil 4. člena odloka o proračunu MO Kranj za l. 2007. Ta določa, da se v primeru, če se po sprejemu proračuna vplača namenski prejemek, ki zahteva sorazmeren izdatek, ki v proračunu ni izkazan ali ni izkazan v zadostni višini, se v višini dejanskih prejemkov povečata obseg prihodkov in odhodkov proračuna.

Rebalans proračuna za izvrševanje obveznosti na osnovi sprejetega proračuna po oceni ne bo potreben. Lahko pa bo posledično potreben v primeru novih sprejetih obveznosti ali zaradi uskladitve v primeru uspešnega kandidiranja na nove vire sredstev.

Mirko Tavčar, univ.dipl.ekon.
VODJA ODDELKA ZA FINANCE

Priloge:

- Pregled prerazporeditev
- Pregled porabe splošne proračunske rezervacije

PRERAZPOREDITVE ZA LETO 2007 - Med postavkami na 2. nivoju v EUR

Zap.št.	Dat. sklepa	Znesek	Iz POSTAVKE	Iz PP	Na POSTAVKO	Na PP	Razlog
1/P	05.06.	1.921,00	11 - IZOBRAŽEVANJE	110203	15 - SOC.VARSTVO	151102	Sofinanc.prostočasnih dejavnosti za otroke in mladino
2/P	07.06.	1.500,00	13 - KULTURA	131003	10 - Delo MOK	101102	Sofinanc.spomin.obel.padlim v I.svet.vojni v KS Goriče
SKUPAJ JAN - JUN		3.421,00					

PRERAZPOREDITVE ZA LETO 2007 - Med postavkami na 4. nivoju v okviru postavke na 2. nivoju v EUR

Zap.št.	Datum sklepa	Znesek	Postavka	Prog.klas.	Iz PP	Na PP	Razlog
1.	25.04.	400,00	23 - KOMUNAL.DEJ.	16039005	230204	230301	Prijava KS na javni poziv za izvajanje čistilnih akcij
2.	25.04.	300,00	23 - KOMUNAL.DEJ.	16039005	230204	230301	Prijava KS na javni poziv za izvajanje čistilnih akcij
3.	22.05.	5.571,00	11 - IZOBRAŽEVANJE	19039001	111001	110501	Delno kritje stroškov hitre sanacije na OŠ M.Čopa
4.	30.05.	8.316,00	22 - CESTNA DEJ.	13029003	220205	221001	Nakup dveh opozorilnih znakov-LED prik.hitrosti voznikov
5.	07.06.	2.170,00	22 - CESTNA DEJ.	16069002	221004	220204	Plač.odškodnin za izgradnjo pločnika v Tenetišah
6.	11.06.	3.368,00	22 - CESTNA DEJ.	13029003	221002	220205	Preknjižba študije na podlagi pojasnila MF
7.	12.06.	2.120,00	22 - CESTNA DEJ.	16069002	221004	220203	Generalna obn.systema za vstop v staro mestno jedro
8.	15.06.	11.350,00	23 - KOMUNAL.DEJ.	16039002	231008	230305	Prenos sredstev na transfere KS-urejanje pokopališč
9.	19.06.	3.370,00	23 - KOMUNAL.DEJ.	13029002	231012	230205	Zagotovitev sr.za plač.odškodnin po služnostnih pog.
10.	20.06.	4.545,00	23 - KOMUNAL.DEJ.	13029002	231012	230205	Zagotovitev sr.za plač.odškodnin po služnostnih pog.
11.	21.06.	2.230,00	23 - KOMUNAL.DEJ.	13029002	231012	230205	Zagotovitev sr.za plač.odškodnin po služnostnih pog.
SKUPAJ JAN-JUN		43.740,00					

Datum: 05/07-2007

Pripravila:
Tanja Aljaž

Mirko Tavčar, univ.dipl.ekon.
VODJA ODDELKA ZA FINANCE

PORABA SPLOŠNE PRORAČUNSKE REZERVACIJE V OBDOBJU JANUAR - JUNIJ 2007

Plan 2007 :

80.000,00 EUR

Zap.št.	Dat. sklepa	Prejemnik	Namen	Znesek	Na postavko	Konto	Dat.pl.
1.	15.01.	Maked.kult.društvo Sv.Ciril in Metod	Sofin.str.pri org.prireditve Vasilica 2007	450,00	130215 - Imago-sofin.predst.in kon.	412000	16.02.
2.	01.02.	Plavalni klub Merit Triglav Kranj	Pomoč pri org.Mednar.plav.tekmov."Dr.Fig"	834,00	140201 - Materialni stroški	412000	09.03.
3.	07.02.	Hokejski klub Triglav Kranj	Pomoč pri udeležbi na neurad.svetov.prvenstvu	626,00	140201 - Materialni stroški	412000	15.03.
4.	07.02.	Squash klub Kranj	Pomoč pri org.državnega prvenstva	250,00	140201 - Materialni stroški	412000	
5.	07.02.	Boksarski klub Kranj	Pomoč pri udel.na Evropskem turnirju v boksu	200,00	140201 - Materialni stroški	412000	20.03.
6.	13.02.	Kranjski plavalno društvo Zvezda	Pomoč pri org.Mednar.plav.mitinga Zvezda 2007	1.170,00	140201 - Materialni stroški	412000	16.03.
7.	06.03.	Štud.org.univerze v Mariboru	Sofin.Zbornika študentov Fak.za org.vede v Kranju	835,00	110203 - Podporne stor.v izobraž.	412000	20.04.
8.	07.03.	Smar-Team Org.d.o.o.	Pomoč pri izdaji knjige s prisp.učenke OŠ J.Aljaža	100,00	110203 - Podporne stor.v izobraž.	410299	20.04.
9.	09.03.	Morigenos-dr.za razisk.in zašč.mor.sesal.	Pomoč pri delu društva	200,00	110203 - Podporne stor.v izobraž.	412000	20.04.
10.	08.05.	Musica Viva-Hotel Belvi Bohinj	Pomoč za potrebe protokola	300,00	130205 - Materialni str.-kultura	402009	20.06.
11.	23.05.	Kolesarski klub Sava Kranj	Pomoč pri izdaji biltena,ki predstavlja vseh 39 dirk	2.000,00	140201 - Materialni stroški	412000	04.06.
12.	24.05.	Medobč.dr.slepih in slabovidnih Kranj	Plač.dela izhodiščnih plač za udel.progr.javnih del	2.100,00	170501 - Povečanje zaposljivosti	410211	15.06.
13.	24.05.	Kranjski vrtci	Pomoč pri nakupu akvarija in drobnih živali	500,00	120301 - Kranjski vrtci	432300	05.06.
14.	06.06.	Obm.zdr.Rdečega križa Kranj	Sofin.tečaja nege bolnika na domu	600,00	150206 - Soc.var.dr.ranljivih skupin	412000	29.06.
15.	06.06.	Obm.zdr.Rdečega križa Kranj	Sofin.samopomočne skupine Živimo zdravo	200,00	150206 - Soc.var.dr.ranljivih skupin	412000	29.06.
16.	07.06.	Osnovna šola Predoslje	Pomoč pri nakupi igral za vrtec	500,00	120401 - VVE pri osnovnih šolah	432300	
17.	11.06.	Območni klub "Maks Perc" Kranj	Pomoč pri org.športnih iger za upok.delavce NMZ	500,00	140201 - Materialni stroški	412000	
18.	11.06.	Borilno duhovno dr.Ando Hirschmann	Pomoč pri širjenju programov kluba, pri org.prired.	250,00	140201 - Materialni stroški	412000	

Zap.št.	Dat. sklepa	Prejemnik	Namen	Znesek	Na postavko	Konto	Dat.pl.
19.	11.06.	Policijski judo klub Triglav Kranj	Pomoč pri ukvarjanju s programi otrok in mladine	500,00	140201 - Materialni stroški	41 2000	
20.	11.06.	Squash klub Kranj	Pomoč pri org.najmočnejšega turnirja v Sloveniji	500,00	140201 - Materialni stroški	41 2000	
21.	11.06.	Športno društvo Stražišče	Pomoč pri org.držav.prvenstva v kickboks	500,00	140201 - Materialni stroški	41 2000	
22.	11.06.	Moto klub starodobnikov Kranj	Pomoč pri realiz.potujočega muzeja skozi MOK	500,00	140201 - Materialni stroški	41 2000	
23.	11.06.	Športno društvo Aktivček	Pomoč pri org.2.mednar.pr.v plav. za veterane	400,00	140201 - Materialni stroški	41 2000	
24.	11.06.	Aero klub Kranj	Pomoč pri org.tekmov.RC model.za Pokal Kranja 2007	200,00	140201 - Materialni stroški	41 2000	
25.	11.06.	Sandi Murovec s.p.	Pomoč pri izdaji strok.knjige "Na kanto"v samozalož.	1.500,00	140201 - Materialni stroški	41 0299	
26.	11.06.	Golf&Country klub Kranj	Pomoč pri org.odprtega golf prvenstva Kranj 2007	1.000,00	140201 - Materialni stroški	41 2000	
27.	11.06.	Triatlonski klub Triglav Kranj	Pomoč pri org.mednar.tekm.v duatlonu in teku	300,00	140201 - Materialni stroški	41 2000	
28.	11.06.	Boris Vehovec mizarstvo s.p.	Pomoč ob požaru, ki je prizadel Vehovec Borisa	2.000,00	170503 - Razvojni programi	41 0299	29.06.
29.	13.06.	Turistično društvo Besnica	Sofinanc.prireditve Gor.prvenstvo harmonikarjev	1.000,00	170301 - Turizem	41 2000	
30.	13.06.	OŠ S.Jenka Kranj	Pomoč pri izvedbi projekta Twanning-izmenjava uč.	100,00	110901 - OŠ Simona Jenka	41 3302	
31.	13.06.	TŠC-Tehniški šolski center Kranj	Pomoč pri izdelavi predstavitvene zgoščenke	200,00	110203 - Podporne stor.v izobraž.	41 3302	
32.	14.06.	KUD Kokrica	Sofinanc.prireditve Pevski večer na Kokrici	500,00	130215 - Imago-sofin.predst.in kon.	41 2000	
33.	14.06.	Župnijski urad Kranj-Šmartin	Sofinanc.obnove razpad.kapelice pod Sv.Joštom	1.000,00	131001 - Invest.v neprem.kult.ded.	431000	
34.	14.06.	Združ.slov.katol.skavtinj in skavtov Kranj	Pomoč pri druženju gorenjskih skavtov na taboru	150,00	110203 - Podporne stor.v izobraž.	41 2000	
35.	14.06.	Odbor skup.borcevSNOUB F.Prešeren	Sofinanc.programa Odbora skup.borcev	300,00	130215 - Imago-sofin.predst.in kon.	41 2000	
36.	15.06.	Župnijski urad Kokrica	Pomoč za izvedbo Oratorija 2007-počit.dejav.	400,00	110203 - Podporne stor.v izobraž.	41 2000	
37.	15.06.	Župnijski urad Kranj	Pomoč za izvedbo Oratorija 2007-počit.dejav.	400,00	110203 - Podporne stor.v izobraž.	41 2000	
38.	18.06.	Center za uspos.,delo in var.M.Langusa	Sofinanc.letovanja v termah Laško za kranjske var.	200,00	150206 - Soc.var.dr.ranljivih skupin	41 3302	

Zap.št.	Dat. sklepa	Prejemnik	Namen	Znesek	Na postavko	Konto	Dat.pl.
39.	21.06.	Župnijski urad Kranj-Šmartin	Pomoč za izvedbo Oratorija 2007-počit.dejav.	175,00	110203 - Podporne stor.v izobraž.	412000	
40.	29.06.	Tina Oman, sam.kult.	Sofinanc.produkcije lutk.predstave Muca copatar.	1.500,00	130215 - Imago-sofin.predst.in kon.	410299	
		PORABLJENO januar - junij =		24.940,00			

NOVO STANJE:

55.060,00 EUR

Datum: 06/07-2007

Prpravila: Tanja Aljaž

Mirko Tavčar,
univ.dipl.ekon.
VODJA ODDELKA ZA
FINANCE