



**JAVNI ZAVOD  
GASILSKO REŠEVALNA SLUŽBA  
KLANJ**

Bleiwesova 34, 4000 Kranj

Št: 07-02

Datum: 07.02.2007

Dopolnitev: 05.08.2007

List: 1/19

# **POROČILO O DELU za leto 2006**



## KAZALO

### **1 UVOD**

- 1.1 CILJI IN NALOGE
- 1.2 PREVENTIVA IN OPERATIVA
- 1.3 PODATKI O POMEMBNEJŠIH REZULTATIH
- 1.4 KAZALNIKI USPEŠNOSTI ZA LETO 2006

### **2 POSLOVNO POROČILO**

- 2.1. KADRI
- 2.2. OPREMA
- 2.3 MATERIALNA OSKRBA
- 2.4 IZOBRAŽEVANJE IN USPOSABLJANJE
- 2.5. POROČILO O DELU OPERATIVE
- 2.6 POROČILO O DELU PREVENTIVE

### **3 FINANČNO POROČILO**

- 3.1 IZKAZ PRIHODKOV IN ODHODKOV PO NAČELU POSLOVNEGA DOGODKA
- 3.2 IZKAZ PRIHODKOV IN ODHODKOV PO NAČELU DENARNEGA TOKA

## PRILOGE

### **Prejemniki**

MO Kranj (1X)  
Člani Sveta zavoda (5X)  
Direktor (1X)  
Računovodstvo (1X)  
Sindikato (1X)  
Arhiv (1X)

Direktor  
Mag. Vojko Artač

# 1. UVOD

## 1.1 CILJI IN NALOGE

V **Javnem zavodu Gasilsko reševalna služba Kranj** smo si zadalo nalogo, da moramo posvetiti zadovoljstvu naših odjemalcev in ustanovitelja največjo pozornost. Zato smo vložili vse sile za kakovost naših storitev, posodabljanje opreme in znanja in učinkovitost intervencij. Od tod tudi izhajajo zahteve za vodenje kakovosti in varovanje okolja. *Za vse to je skrbelo vodstvo zavoda.*

Na področju realizacije ciljev smo imeli pred seboj naslednje naloge :

### PREVENTIVA IN OPERATIVA

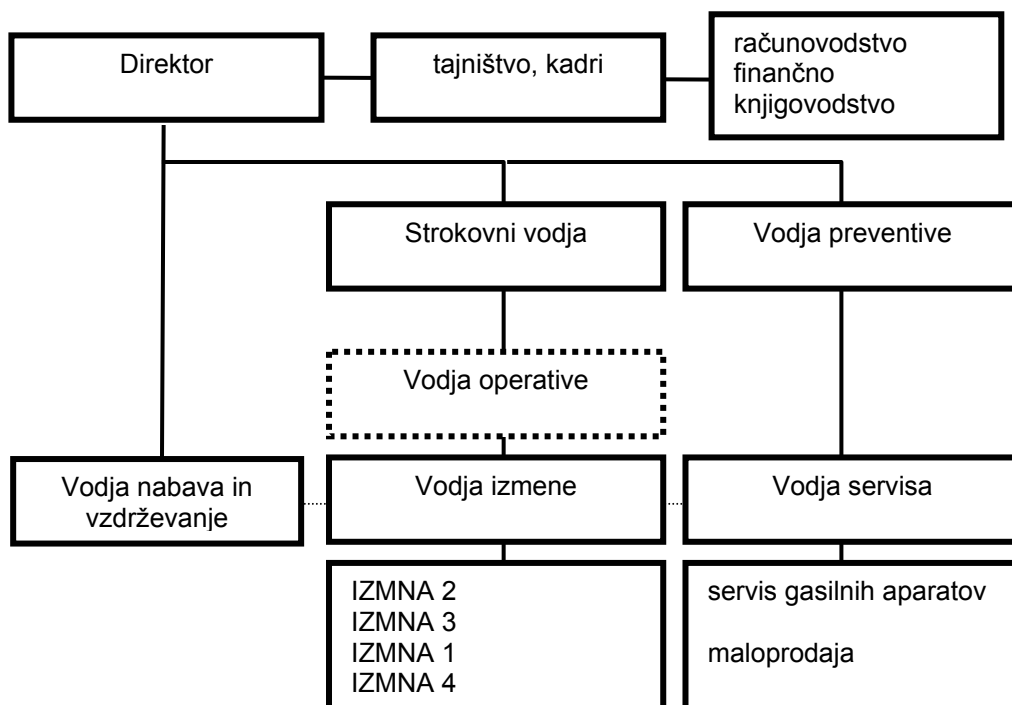
- ohraniti in po potrebi izboljšati stopnjo pripravljenosti za intervencije v primeru naravnih in drugih nesreč,
- razširiti področje pokrivanja v primeru požarov in tehničnega reševanja tudi izven okvirjev MOK,
- uvajati nove tehnologije in metode gašenja, reševanja in preventive,
- nenehno usposabljanje vseh zaposlenih,
- specializacija posameznikov za posamezne zahtevnejše intervencije,
- vzpostavitev in nenehno izboljševanje sistema vodenja kakovosti...

### STORITVE

- ohraniti dobro sodelovanje z stalnimi poslovnimi partnerji,
- razširiti krog odjemalcev v območju Mestne občine Kranj in gorenjske regije,
- spremljanje zadovoljstva odjemalcev
- povečevanje obsega prodaje gasilske opreme in storitev,
- postopno izboljševanje kakovosti storitev,
- izpolnjevanje ciljev zadanih v poslovnem planu,

## 1.2 PREVENTIVA IN OPERATIVA

V letu 2006 je bilo v zavodu 49 zaposlenih. Vodi ga direktor, delo pa poteka v treh glavnih procesih, od katerih je nosilni proces operativa. Procese vodijo vodje področij. Procesni se močno prepletajo, tako da zaposleni v procesu operativa sodelujejo tudi v ostalih procesih.



## 1.3 PODATKI O POMEMBNEJŠIH REZULTATIH

### Ohraniti in izboljšati stopnjo pripravljenosti

Na področju pripravljenosti ugotavljamo, da smo bili v vseh primerih učinkoviti. Analize intervencij so pokazale, da ni bilo storjenih večjih napak, da so bili odzivni časi v mejah planiranih (izvoz v manj kot 0,5 min), da je bilo delo opravljeno strokovno in ne beležimo pripomb, očitkov ali kritik zainteresirane javnosti (ostali sodelujoči na intervencijah, udeleženci, občani, lokalna skupnost, mediji...). Edina pripomba, ki jo velja v bodoče upoštevati je boljša koordinacija vodenja intervencij s prisotnostjo večjega števila PGD.

### Razširiti področje pokrivanja v primeru požarov in tehničnega reševanja tudi izven okvirjev MOK

V preteklem letu so uspeli razgovori z Občino Trzič, Gasilsko zvezo Trzič in MOK in prišlo je do podpisa pogodbe o sodelovanju JZ GRS v primeru večjih požarov na višjih stanovanjskih objektih in industrijskih požarih. Podpis pogodbe o sofinanciranju je omogočil razširitev dejavnost tudi na občino Trzič. Koncem leta pa je bila oddana ponudba za enako sodelovanje z Občino Cerklje.

### Uvajati nove tehnologije in metode gašenja, reševanja in preventive

Preteklo leto je bilo posvečeno naročilu, spremljanju investicije in prevzemu vozila št. 7, tipa MB UNIMOG, za gašenje z lahko peno CAFS, zato smo večkrat obiskali tovarno Rosenbauer v Linzu, in tako natančno spremljali potek izdelave in sproti odpravljali napake ali nejasnosti. To se je na koncu obrestovalo, saj je bilo vozilo izdelano v dogovorjenem roku, za pogodbeno ceno z eno samo napako ob prevzemu (priključki za plug). To napako je proizvajalec odpravil pri nas v RIKO Ribnica, kjer smo istočasno kupili nov plug, kar pa sicer ni bilo v planu za leto 2006. Ker pa je stari plug spomladi 2006 odpovedal, je bila to edinstvena priložnost, saj so nam pri predelavi hidravlike izdelali celoten sklop. Po prevzemu vozila je bilo izvedeno štiridnevno usposabljanje, usposobljeni sodelavci pa so prenesli znanje po izmenah, kjer so imeli v povprečju še dva dni usposabljanja na izmeno.

Tudi na ostalih področjih, ki niso vezana na gašenje smo napravili določen napredek. Tako smo dopolnili in preskusili opremo za reševanje iz globin, izboljšali sistem uporabe vrhne tehnike v kombinaciji z ostalo tehnično opremo pri izdelavi vrhne žičnice in izvedli vrsto usposabljanj zase in za druge zainteresirane.

Zamenjali smo terensko vozilo Land Rover z večnamenskim terenskim vozilom TOYOTA pick up. Vzrok za zamenjavo je bila potreba po hitrem prevozu opreme tudi večjih dimenzij na lokacijo intervencije. Novo vozilo smo že koristno uporabljali pri intervencijah reševanja iz globin, reševanja iz vode in ob izlitjih nevarnih snovi.

Za področje reševanja iz vode in na vodi smo pripravili SOP ter merila za ustanovitev in delovanje poklicne potapljaške enote, ki bo sestavni del uredbe o potapljanju GEŠP.

### Usposabljanje vseh zaposlenih

Za to področje smo se sistematično pripravljali celo leto. Najpomembnejša novost je, da smo zaposlili reševalca letalca, kar nam omogoča tudi helikoptersko reševanje. V sodelovanju s SV – letalsko enoto v Cerkljah ob Krki smo izvedli vajo reševanja iz letala in pri tem dobili možnost koriščenja helikopterja za potrebe usposabljanja in intervencij.

Začeli smo z usposabljanjem zaposlenih za delo s delovnimi sredstvi in to znanje tudi redno obnavljali. Istočasno smo izdelali navodila za varno delo in plane vzdrževanja osnovnih sredstev.

Dva gasilca sta se usposobila za reševanje iz žičnic v okviru mednarodnega projekta EUSR, deset pa za reševanje pod ledom.

Na področju usposabljanja za reševanje v prometu smo imeli dve usposabljanji. Prvo je bilo namenjeno osvežitvi veščin o prvi pomoči na intervencijah, drugo pa je bilo namenjeno sodelovanju vseh služb na intervenciji v sodelovanju s Prehospitalsko postajo Kranj. Izvedli smo dve enodnevni vaji skupaj s prvo medicinsko pomočjo in na praktičnih primerih različnih vrst prometnih nesreč, pa tudi poškodovancev preskusili znane in nove metode dela.

### Specializacija posameznikov za posamezne zahtevnejše intervencij

Ta cilj v letu 2006 ni bil v celoti izpolnjen, saj so potekale aktivnosti v tej smeri le za področje vrhne tehnike (vrhna žičnica in reševanja iz vode (trije udeleženci na 7 dnevem usposabljanju potapljačev v okviru CZ MO Kranj).

### Izboljševanje sistema vodenja

V preteklem letu smo začeli s procesom sprememb vodenja zavoda. V ta namen smo posodobili organizacijsko shemo in preučili ustrezno usposobljene kadre, ki bi pripomogli k večji učinkovitosti dela. Osnovni cilji, ki smo jih

dosegli so postavitev področja preventive, ki pokriva, servis, vzdrževanje gasilskih sistemov, svetovanje, izdelavo požarnih elaboratov, varstvo pri delu in varstvo pred požari. Sledila pa bo reorganizacija operative, kjer bo velik poudarek na vodenju in usposabljanju operativnega dela enote.

### **Ohraniti dobro sodelovanje z stalnimi poslovnimi partnerji**

Z vsemi, ki sodelujejo z našim zavodom smo še naprej vzdrževali dobre odnose. Izpostaviti pa je potrebno dobro sodelovanje z ustanoviteljem MO Kranj, občinami podpisnicami pogodb o pomoči pri gašenju (Naklo, Preddvor, Jezersko, Šenčur in po novem tudi Tržič). Sodelujemo tudi z ostalimi javnimi zavodi iz MOK (Zavod za šport, šole, vrtci), društvi ki, delujejo v sistemi CZ in URSZR vključno z Regijskim centrom za obveščanje in upravo Kranj. Sodelujemo tudi s kranjskim gospodarstvom.

### **Povečevanje obseg prodaje gasilske opreme in storitev**

Z novo organizacijo smo že povečali obseg dela in kakovost storitev. Beležimo večji porast prodaje gasilske opreme, vzdrževanja in pregledov gasilnikov, meritve hidrantnih sistemov ter izdelave požarnih načrtov. Povečujemo tudi usposabljanje zaposlenih po večjih organizacijah (Ibi, Upravna enota Kranj, Merkur) s področja varstva pred požari in praktično uporabo gasilnikov. Nova storitev je tudi izvajanje ogledov in ugotavljanja stanja stanovanjskih objektov s stališča požarne varnosti (Domplan, Domsistemi).

### **Postopno izboljševanje kakovosti storitev**

Kakovost storitev želimo povečati in postati bolj konkurenčni. Zato smo v letu 2006 posvečali veliko pozornosti usposabljanju in pridobivanju ustreznih potrdil, soglasij in dovoljenj za opravljanje vzdrževanja, servisa in usposabljanja zunanjih naročnikov. Zaradi potrebe po akreditaciji servisa gasilskih aparatov za preskušanje tlačnih posod (dihalni aparati, gasilnikov na CO<sup>2</sup> ...) smo morali zaposliti vodjo servisa, ki ni gasilec in ni v sistemu javne gasilske službe. Pridobitev akreditacije pa je v teku.

### **Izpolnjevanje ciljev zadanih v poslovnem planu**

V letu 2006 smo imeli prvi poslovni plan, zato je bil glavni cilj zmanjšati posamezne stroške, kar nam je tudi uspelo (podatki so razvidni iz finančnega poročila). Prihranek smo namenili za investicijo v novo gasilsko vozilo v letu 2006.

## **1.4 KAZALNIKI USPEŠNOSTI ZA LETO 2006**

<b>PROCES</b>	<b>ODGOVORNA OSEBA</b>	<b>KRITERIJI USPEŠNOSTI</b>	<b>REALIZACIJA 2006 000 SIT</b>	<b>ZASTAVLJENI CILJ 2007 EUR</b>
<b>Vodenje</b>	<b>DIREKTOR</b>	celoten prihodek stroški kakovosti 1 investicije 2 vzdrževanje 3 zunanji SK 4 notranji SK nove pogodbe z občinami nove pogodbe z gospodarstvom	365.000 do 30% stroškov 120.000 10.000 0 SIT 0 SIT 1 1	1.608.503 do 25% stroškov 229.511 108.373 0 SIT 0 SIT 2 2
<b>Servis</b>	<b>VODJA PREVENTIVE</b>	celoten prihodek stroški materiala pogodbeni roki-zamude <b>varnostna zaloga</b> novi kupci plačana realizacija reklamacije kupcev	65.360 30% do 1 dni vrednost tedenske prodaje 10 novih kupcev več kot 95% 0 reklamacij	279.056 140.154 do 1 dni vrednost tedenske prodaje 10 novih kupcev več kot 95% 0 reklamacij
<b>Preventiva storitve</b>	<b>VODJA PREVENTIVE</b>	pogodbeni roki-zamude novi kupci plačana realizacija reklamacije kupcev	do 3 dni 5 novih kupcev več kot 95% 0 reklamacij	do 3 dni 10 novih kupcev več kot 95% 0 reklamacij
<b>Nabava</b>	<b>VODJA VZDRŽEVANJA</b>	kakovost materiala nabava materiala dobavni roki plačilni pogoji	dobavitelji - 0 reklamacij 10.000 tako ali v dogovorj. roku do 30 dni	dobavitelji - 0 reklamacij 140.000 tako ali v dogovorj. roku do 60 dni
<b>Operativa</b>	<b>STROKOVNI VODJA</b>	dnevni delovni čas nočni delovni čas usposabljanje nabava materiala izobraževanje	1+3+2 ure/dan 1+2+0 ure/dan 40 ur/zaposleni 5.000 10.000	1+5+4 ure/dan 1+4+0 ure/dan 50 ur/zaposleni 20.000 40.000

Opomba PODATKI SO OKVIRNI

## 2. POSLOVNO POROČILO

### 2.1. KADRI

#### Izobrazbena struktura

Izobrazbena struktura se je glede na leto 2005 nekoliko izboljšala. En sodelavec je dokončala šolanje in pridobila V stopnjo. En gasilec začetnik s VI stopnjo izobrazbe se je upokojil, nadomestil pa ga je novi sodelavec z V stopnjo izobrazbe. S 15. decembrom pa smo zaposlili 2 pripravnika s V. stopnjo, ki bosta nadomestila sodelavca, ki gresta v letu 2006 v pokoj. Število zaposlenih je omejeno na 49, čeprav imamo sistemiziranih 54 delovnih mest.

stopnja izobrazbe	2004	2005	2006
IV*	17	16	15
V (tehnik)	26	26	28
VI (Ing.)	3	4	3
VII (univ. dipl. ing.)	2	1	1
VIII (mag)	1	2	2
	49	49	49

V letu 2006 se je pojavilo pomanjkanje operativnih delavcev, ker smo imeli kar nekaj daljših bolniških izostankov in drugih obveznosti (servis teren, usposabljanja). Zagotovili smo le 38 operativcev, s tem da jih je na dveh izmenah v drugi polovici leta delalo po 10, v dveh izmenah pa po 9 gasilcev in poveljnik. Dejanska prisotnost na izmeno pa se giblje med 6 in 10 (upoštevajoč odsotnost in dopuste). Minimalna zasedenost 7 na izmeno torej ni bila vedno zagotovljena. Zaradi odhoda dveh sodelavcev v pokoj in treh pripravnikov na šolanje za poklicne gasilce v ICZR Ig v januarju 2007 ter ene dolgotrajne bolniške sodelavca, ki je predlagan za invalidski pokoj, smo 15. decembra iz Zavoda za zaposlovanje interventno vzeli enega izšolanega gasilca za dobo 6 mesecev, z možnostjo kasnejše zaposlitve v servisu RGA.

### 2.2. OPREMA

#### Stanje obstoječe opreme

Stanje obstoječe opreme je DOBRO. Sproti smo poskrbeli za redno vzdrževanje, zato pa so narasli materialni stroški, ki pa smo jih nadomestili z varčevanjem pri drugih stroških. Na objektu ni bilo investicijskih del, razen manjših nakupov pisarniške opreme, ker so po izselitvi Gasilske zveze Kokra odpeljali svojo opremo, mi pa smo za ta prostor nabavili drugo. Vzdrževala dela so bila namenjena tudi beljenju prostorov v pritličju, obnovi opreme v kuhinji in popravilu nekaj dvizhnih vrat v garaži.

Veliko preglavic nam je povzročila zastarela in izrabljena računalniška oprema, saj smo imeli več kot 5 odpovedi računalnikov, tiskalnikov in monitorjev, kar smo sproti nadomeščali z novimi.

#### Potrebe po novi opremi

Novo opremo smo nabavili v skladu s planom investicij za leto 2006. Večina opreme je že dobavljena (tabela v točki 2), ker pa v letu 2005 ni bila dobavljena infra kamera in izvenkrmni motor Yamaha (dobava je bila predvidena v februarju 2006), ta oprema sodi še v predhodni plan.

#### Potrebe po obnovitvi stare opreme

Redno letno vzdrževanje in servis vseh osnovnih sredstev je bil v skladu s planom vzdrževanja.

### 2.3 MATERIALNA OSKRBA

Materialna oskrba je potekala v skladu z potrebami operative in komercialnega dela zavoda. Potrebe po novih dobaviteljih ni bilo. Obseg nabave so bili v mejah plana nabave materiala, storitev in trgovskega blaga.

## 2.4 IZOBRAŽEVANJE IN USPOSABLJANJE

VRSTA IZOBRAŽEVANJA	udeleženci	letnik	stroški SIT
Fakulteta za upravo mag. študij	1	1	
Biotehnična fakulteta II stopnja	1	1	
Organizacija dela – informatika II. stopnja	1	1	
Organizacija dela – informatika I. stopnja	1	1	
Srednja medicinska	1	4	
Višja varnostna šola	1	1	
	skupno 6		896.9974,00

VRSTA USPOSABLJANJA	udeleženci	število dni	stroški SIT
Splošno usposabljanje	129	15	0
Specialistično usposabljanje	76	25	510.000
Obiski sejmov, strokovnih srečanj, konferenc	15	11	860.000

## 2.5. POROČILO O DELU OPERATIVE

### Splošno

Delo operativne gasilske službe lahko razdelimo v dve področji. Prvi del predstavlja posredovanje ob požarih in drugih nezgodah, drugi del aktivnosti pa je namenjen vzgoji in izobraževanju (vaje, predstavitve...).

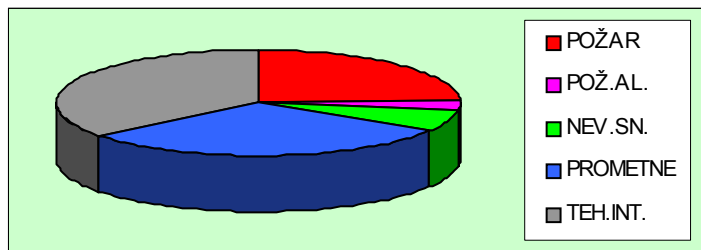
### Posredovanje ob požarih, nezgodah z nevarnimi snovmi, prometnih nezgodah in tehničnih intervencijah

V letu 2006 je Gasilsko reševalna služba Kranj, posredovala v 645 različnih intervencijah, kar predstavlja nekaj manj, kot 1,8 intervencije na dan. V to vsoto intervencij so všteti vsi večji in manjši požari, požarni alarmi, prometne nesreče, reševanje ljudi iz višin in globin iz vode in dvigal, posredovanja ob ekoloških nesrečah in nesrečah z nevarnimi snovmi vse do najmanjših tehničnih intervencij ko so ljudje potrebni pomoči in za katere smo opremljeni in usposobljeni (zapiranje in črpanje vode, odpiranje zaklenjenih stanovanj in vozil, odstranjevanje predmetov, ki ogrožajo varnost ljudi kot na primer nagnjena drevesa, polomljene veje, ledene sveče in podobno) pomoč pri delovnih nezgodah in podobnih primerih, za katere pa mnogi občani niti ne vedo, da tako pomoč lahko pričakujejo od nas.

Mnogo dela z našimi vozili in napravami za splošno korist in boljše počutje občanov v sodelovanju z upravo MOK opravimo tudi v našem rednem delovnem času, opravljamo pa tudi dela in servisiranje gasilnih naprav, kot stransko dejavnost, s katero si izboljšujemo našo materialno osnovo.

### Vrste intervencij

MESEC	POŽAR	POŽ.AL.	NEV.SN.	PROMETNE	TEH.INT.	SKUPAJ
Januar	11	3	2	12	22	50
Februar	8	2	3	13	13	39
Marec	13	1	2	14	21	51
April	10		5	16	13	44
Maj	8	1	2	13	21	45
Junij	15	1	2	17	24	59
Julij	20	1	2	16	23	62
Avgust	11	6	3	21	14	55
September	9	1	5	23	21	59
Oktober	9	1	9	13	25	57
November	12	4	2	14	15	47
December	31		2	25	19	77
<b>SKUPNO</b>	<b>157</b>	<b>21</b>	<b>39</b>	<b>197</b>	<b>231</b>	<b>645</b>
<b>ODSTOTEK</b>	<b>24,34%</b>	<b>3,25%</b>	<b>6,07%</b>	<b>30,07%</b>	<b>36,27%</b>	<b>100%</b>



pomembno: število posredovanj na dveh ali več različnih nezgodah sočasno je 38

Iz priloge je razvidno, da je od 645 intervencij 157 (24,3%) požarov, 197(30,1%) prometnih nesreč, 231 (36,3%) tehničnih intervencij, 21 (3,3%) pa je požarnih alarmov in 39 (6,1%) nesreč z nevarnimi snovmi, Tudi to razmerje je približno enako že več let, kar kaže na to, da se naša služba vedno bolj preusmerja iz gasilske v tehnično reševalno službo, kar velja tudi v slovenskem merilu.

### Intervencije po občinah

Skoraj tri četrtine oz. 74% intervencij je bilo opravljenih v MO Kranj, kar je glede na Odlok o organiziranosti javnega zavoda GRS Kranj in števila prebivalcev v občini razumljivo.

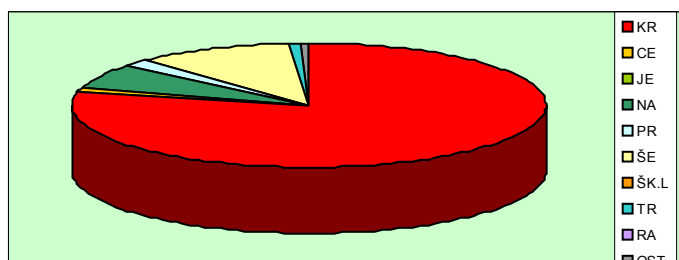
Ostalih 26% intervencij pa je izven MO Kranj. Tudi to razmerje je enako kot prejšnja leta.

	KR	CE	JE	NA	PR	ŠE	ŠK.L	TR	RA	OST	SKUPAJ
<b>SKUPNO</b>	<b>449</b>	<b>29</b>	<b>1</b>	<b>36</b>	<b>21</b>	<b>53</b>	<b>3</b>	<b>20</b>	<b>32</b>	<b>1</b>	<b>645</b>
<b>ODSTOTEK</b>	<b>67,90%</b>	<b>4,50%</b>	<b>0,15%</b>	<b>3,60%</b>	<b>3,25%</b>	<b>8,11%</b>	<b>4,48%</b>	<b>3,05%</b>	<b>4,81%</b>	<b>0,15%</b>	<b>100,00%</b>

### Požari po občinah

Od 153 požarov jih je bilo 128 (84%) v MO Kranj, 25 pa v sosednjih. Razmerje med MO Kranj in bivšimi občinami Kranj je razumljivo, predvsem iz razloga, da v občini

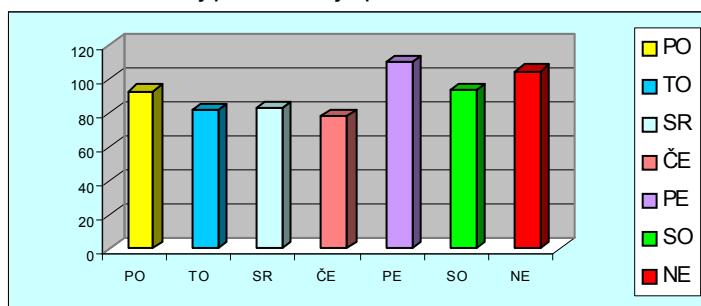
	KR	CE	JE	NA	PR	ŠE	ŠK.L	TR	RA	OST	SKUPAJ
<b>SKUPNO</b>	<b>123</b>	<b>2</b>	<b>0</b>	<b>10</b>	<b>3</b>	<b>17</b>	<b>0</b>	<b>1</b>	<b>0</b>	<b>1</b>	<b>157</b>
<b>ODSTOTEK</b>	<b>78,34%</b>	<b>0,64%</b>		<b>7,51%</b>		<b>12,23%</b>		<b>0,64%</b>		<b>0,64%</b>	<b>100,00%</b>



Cerklje, ki ni podpisnica o zagotavljanju požarne varnosti med občinami, požarno ne interveniramo, v sosednjih občinah pa je bilo število požarnih intervencij zanemarljivo (2).

### Statistika po dnevih

Število intervencij po dnevih je približno enaka, nekoliko izstopata petek in nedelja,



### Statistika dejavnosti na intervencijah

V lanskem letu je na intervencijah bilo udeleženo 1103 vozil s prevoženimi 14327 km in je sodelovalo 2137 gasilcev, ki so opravili 2101 delovnih ur, ter se pri tem srečali s 125 poškodovanimi in 9 mrtvimi.

### Intervencije po vozilih

VOZIL O1	Komandno vozilo PUCH G 320 V-P1	358
VOZIL O2	Tehnično vozilo STEYR 18 S 31 TRV2-d	209
VOZIL O3	Kombinirano vozilo STEYR 18 S 31 GVC 4000	147
VOZIL O4	Kombinirano vozilo STEYR 340 AC 5000	34
VOZIL O5	Ekološko vozilo STEYR 290 OVVO	36



VOZIL 06	Avtocisterna STEYR 360 AC 7000	26
VOZIL 07	Gasilsko vozilo za gozdne požare UNIMOG U 1500 L VGP 1800	42
VOZIL 08	Kemično vozilo STEYR 220 GSV-V	5
VOZIL 09	Dostavno vozilo CADY VM 5	8
VOZILO 11	Vozilo za gozdne požare DEFENDER	29
VOZILO 12	Reševalni čoln GRČ 2	18
VOZILO 13	Zglobna platforma STEYR 340 TD 32	17
VOZILO 14	Avtolestev MAGIRUS ALK 30	16
VOZILO 16	Servisno vozilo RENAULT VM 8+1	6
VOZILO 17	Vozilo za prevoz moštva LANDROVER PV-11	27
VOZILO 19	Tovorno vozilo STEYR 200 VT 5320	6
VOZILO 20	Prikolica - električni agregat 45 kWh	1
VOZILO 21	Prikolica za vodno zaveso	0
<b>SKUPNO</b>		<b>930</b>

Največje težave, ki se pojavljajo pri našem delu so dostopi, ovire in prevoznost ulic na Planini in v mestnem jedru na kar že dolga leta opozarjamo. Obširno dokumentacijo o tej problematiki smo že posredovali. Menimo, da je stanje požarne varnosti v MO Kranj dobro in je nad najboljšimi v slovenskim povprečjem.

### **Sodelovanje na vajah in programih usposabljanja**

V letu 2006 smo izvedli več uspešnih vaj in usposabljanj:

vaja gašenja požar v podzemni garaži IC Dom,  
 vaja evakuacije iz OŠ France Prešern,  
 vaja reševanja iz globine - reševanje iz kanjona reke Kokre,  
 sodelovanje s PHE NMP Kranj – vaja prometna nezgoda ne težko dostopnem terenu (2x),  
 izobraževanje ZSPG - reševanje iz vojaških zračnih plovil,  
 izobraževanje ICZR Ig – tečaj za reševalce iz vode,  
 državna vaja letalska nesreča Brnik 2007,  
 vaja gašenja obrat Jelovice Preddvor,  
 vaja reševanja iz višin in gašenja Merkur Naklo,  
 predstavitev reševanja iz vode za OŠ Voklo,  
 vaja potapljačev JZ GRS Kranj Preddvor - nočni potop (2x),  
 sodelovanje na predstavitev gašenja z RGA v okviru aktivnosti preventive JZ GRS Kranj,  
 tečaj imobilizacije v organizaciji NM PHE Kranj,  
 tečaj reanimacije v organizaciji NMP PHE Kranj,  
 sodelovanje z drugimi enotami zaščite in reševanja ob usposabljanjih (jamarji, gorski reševalci...);  
 sodelovanje na vajah GZ Kranj, GZ Naklo in GZ Preddvor v okviru skupnega usposabljanja;

### **Aktivnosti na področju športnih aktivnosti operative izven službe:**

tekmovanje ZSPG v veleslalomu  
 maraton Radenci,  
 Istrski tek gasilcev v organizaciji GB Koper,  
 organiziranje peterboja in triatlona – ZSPG, Kranj,  
 maraton štirih občin,  
 evropsko prvenstvo gasilcev – tek – Belluno (Italija),  
 organiziranje tekmovanja ZSPG v gasilski disciplini na Brdu;

## **2.6 POROČILO O DELU PREVENTIVE**

Rezultat vsega dela in angažiranja zaposlenih na preventivnem področju so se konec leta izkazala tudi v finančnem izkazu. Napredek in izboljšanje smo dosegli praktično na vseh področjih, na katerih smo začeli z delom. Žal pa se je pri delu pokazalo, da je za še boljše uspehe potrebno zagotoviti ustrezne kadre, ki posamezno delo želijo opravljati. Zaradi tega je prišlo do obremenitev zgolj nekaterih delavcev oziroma so bile posledično določene naloge opravljene le delno oziroma celo izpuščene.

Za podrobnejši pregled dele na preventivnem področju lahko rezultate pregledamo po naslednjih posameznih aktivnostih:

- delo v servisu RGA in servisiranje na terenu,
- meritev hidrantega omrežja,

- usposabljanje zaposlenih,
- izdelava požarnih redov,
- priprava navodil za varno delo,
- priprava navodil za posredovanje ob proženju javljalcev,
- testiranje tlačnih posod,
- požarne straža

V letu 2006 smo pri delu v servisu dosegli izjemen finančni uspeh zlasti na račun aktivnosti pri kompletiranju hidrantnih omaric. Pri tem smo na eni strani opravili večjo količino dela ob tem pa je bilo tudi prodanih večja količina cevi, ročnikov in drugih rezervnih delov. Uspešno delo servisa na terenu in vse večja količina dela je povzročila, da smo občasno potrebovali dva serviserja na terenu, kar smo jih z organizacijo dela v servisu za tekoče leto tudi zagotovili. Težave vodenja servisa v primeru bolezni in dopustov smo z novo organizacijo in zaposlitvijo novih kadrov začasno odpravili. Primerjava opravljenega dela v servisu v letih 04/05/06 je v prilogi poročila in razvidna tudi iz grafa.

Za zagotavljanje dela v servisu smo s posameznimi podjetji sklenili še štiri pogodbe (Kranjski vrtci, Ekol, Ibi, Dom Sistemi) za servisiranje gasilnikov in hidrantov tako, da imamo delo zagotovljeno tudi v tem letu.

Potreba po meritvah hidrantnega omrežja je največ odvisna od števila novogradenj oziroma adaptacij objektov. V preteklem letu smo opravili 81 tovrstnih storitev, kjer je bila večina našega dela vezano izven našega kraja. Ustrezen odnos do strank oziroma naročnikov nam zagotavlja opravljanje tovrstnih storitev tudi v prihodnje.

Pridobitev licence za usposabljanje zaposlenih za varstvo pred požarom smo upravičili že v prvem letu. V program usposabljanje zaposlenih se je vključilo preko 800 ljudi, ki smo jim nudili tako teoretični, kot praktični del usposabljanja iz varstva pred požarom.

Usposabljanje iz varstva pri delu zaradi daljšega postopka pridobivanja licenc še nismo pripravili.

Ena izmed aktivnosti preventivnega področja je tudi izdelava požarnih redov, kjer smo z našimi požarnimi redi že opremili nekaj objektov. Možnost za aktivnejši nastop pri pridobivanju naročil je odvisna predvsem od razpoložljivih kadrov in možnosti njihove motivacije in stimulacije.

Sprejem praktikanta višje šole na obvezno prakso nam je omogočilo, da kandidat v sklopu obvezne prakse uredi navodila za varno delo s posamezno opremo. To delo je obdobju prakse ustrezno opravil in za vsako vozilo pripravil zbir navodil varnega dela in ustrezne liste za pregledovanje opreme in evidenco opravljenega dela.

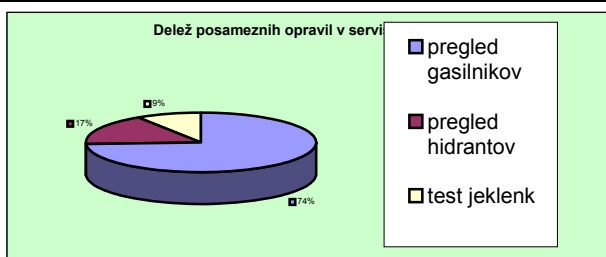
Priprava postopkov in način posredovanja ob proženju požarnih javljalcev, ki so se začela v začetku leta je zaradi omejitve kadrov trenutno na sredi poti. Za dokončanje in obnovo vseh navodil bi morali angažirati dodatne kadre tudi v sklopu revizije in spremljanje sprememb.

Želene in predvidene aktivnosti v preteklem letu v zvezi z pridobitvijo akreditacije za testiranje tlačnih posod so bile zaradi obveznosti na drugih področjih začasno postavljene na stranski tir. Tako smo zamudili najugodnejši rok za ureditev tega področja.

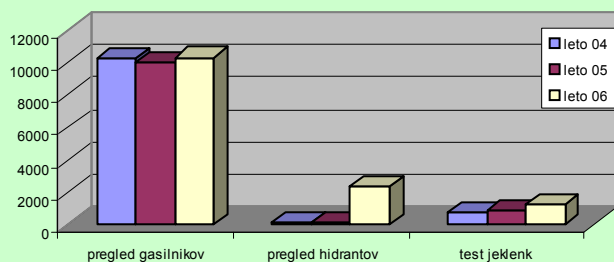
V preteklem letu smo se vključili tudi v izvajanje požarne straže pri vročih delih. Ta dela smo sicer opravljali zgolj enkrat, vendar smo pri tem pridobili veliko izkušenj za opravljanje tovrstnega dela v prihodnje.

## NEKAJ STATISTIKE

Delo v servisu	leto 04	leto 05	leto 06
pregled gasilnikov	10287	9987	10312
pregled hidrantov	125	127	2339
test jeklenk	772	928	1272

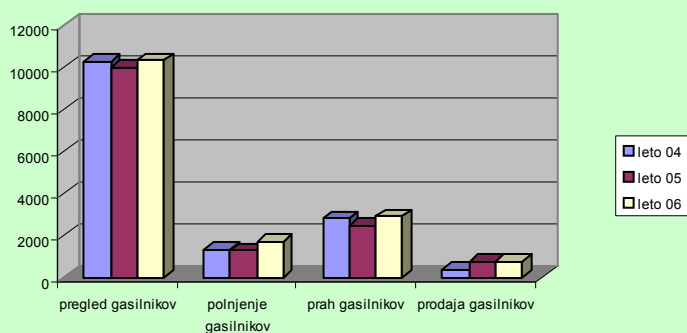


Število pregledov gasilnikov, pregledov hidrantov in testiranj v letih 04/05/06



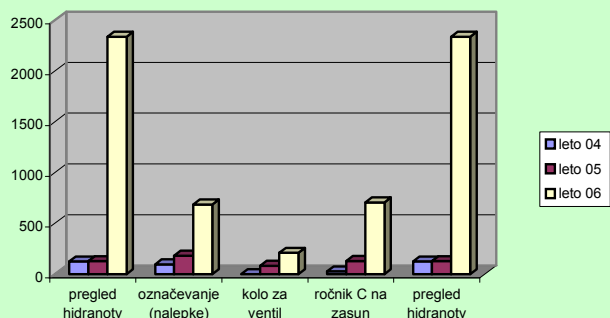
Delo v servisu- servisiranje gasilnikov			
	leto 04	leto 05	leto 06
pregled gasilnikov	10287	9987	10312
polnjenje gasilnikov	1342	1294	1741
prah gasilnikov	2802	2471,5	2930,5
prodaja gasilnikov	405	789	780

Delo v servisu- Servisiranje gasilnikov leto 04/05/06

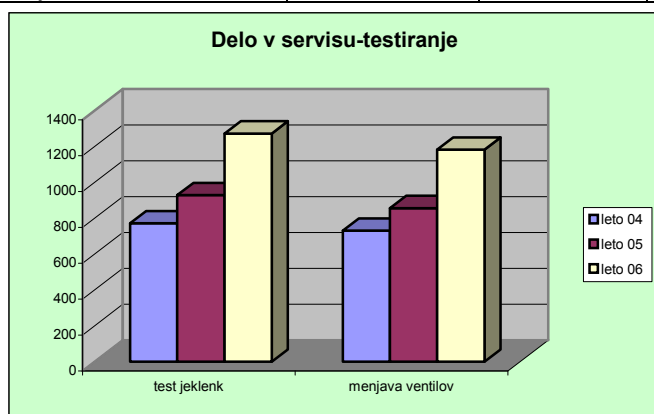


Delo v servisu - urejanje hidrantov			
	leto 04	leto 05	leto 06
pregled hidrantov	125	127	2339
<b>označevanje (nalepke)</b>	<b>97</b>	<b>182</b>	<b>686</b>
kolo za ventil	0	82	210
ročnik C na zasun	28	129	707
pregled hidranotv	125	127	2339

Delo v servisu-ureditev hidrantov leto 04/05/06



Delo v servisu- testiranje	leto 04	leto 05	leto 06
test jeklenk	772	928	1272
menjava ventilov	730	856	1182



### 3. RAČUNOVODSKO POROČILO

#### OSNOVNI PODATKI:

GASILSKO REŠEVALNA SLUŽBA KRANJ  
SEDEŽ ZAVODA: BLEIWEISOVA 34, KRANJ  
DAVČNA ŠTEVILKA: 65639642  
MATIČNA ŠTEVILKA: 5015561  
ŠTEVILO ZAPOSLENIH V LETU 2006: 49

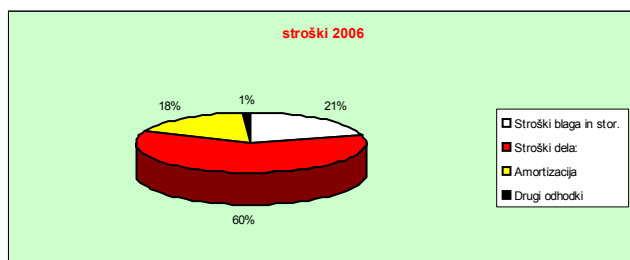
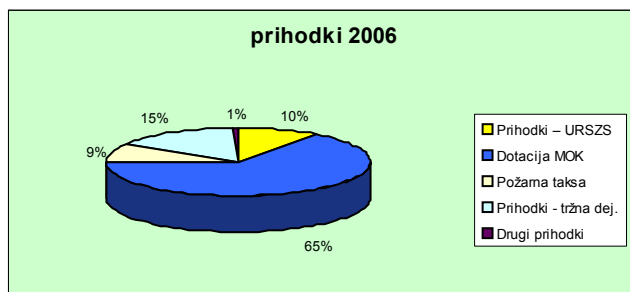
#### 3.1 IZKAZ PRIHODKOV IN ODHODKOV PO NAČELU POSLOVNEGA DOGODKA

Prihodki V 000 SIT

Zap. št.	vrsta	REALIZAC.2006
1.1.	Prihodki – URSZS	36.107
1.2.	Dotacija MOK	237.301
1.3.	Požarna taksa	33.834
2.	Prihodki - tržna dej.	56.452
3.	Drugi prihodka	2.153
	<b>SKUPAJ PRIHODKI</b>	<b>365.847</b>

Odhodki V 000 SIT

Zap. št.	vrsta	REALIZAC.2006
1.	Stroški blaga in stor.	80.706
2.	Stroški dela:	237.268
3.	Amortizacija	68.840
4.	Drugi odhodki	3.931
	<b>SKUPAJ ODHODKI</b>	<b>390.745</b>



#### Prihodki in odhodki

Presežek odhodkov nad prihodki v letu 2006 je 24.898.000 sit in se pokrije na naslednji način:

- 17.436.000 sit iz presežka prihodkov nad odhodki iz prejšnjih let – konto 9850
- 7.462.000 sit iz presežka odhodkov nad prihodki – konto 9860

Zavod je v letu 2006 dobil sredstva za kritje stroškov dela in stroške amortizacije, ni pa dobil dovolj sredstev za stroške materiala in storitev in zato konec leta izkazuje presežek odhodkov nad prihodki. Prihodki lastne - tržne dejavnosti so omogočali, da je zavod tekoče poravnaval obveznosti do dobaviteljev.

**Sredstva iz proračuna občine**

Po pogodbi sklenjeni med zavodom in Mestno občino Kranj naj bi iz občinskega proračuna pokrili stroške dela (to so plače s pripadki), ki so v letu 2006 znašali 237.268.000 sit, sredstev iz proračuna občine za plače pa je bilo za 236.551.000 sit. Občina je tako pokrila vse stroške dela v zavodu za 49 zaposlenih. Poleg tekočih sredstev za plače je občina nakazala 750.000 sit namenskih sredstev za investicije. Sredstva iz proračuna občine so bila nakazana redno in povečanje teh sredstev za 3,1% glede na leto 2005 je približno enako inflaciji.

**Prihodki od požarne takse**

Zavod je v letu 2006 prejel 33.834.000 sit teh sredstev, kar je 6,1% več kot v letu 2005. Ta sredstva so bila namenjena za nakup osnovnih sredstev. Rahlo realno povečanje teh sredstev je dobro vplivalo na likvidnost zavoda.

**Prihodki Uprave RS za zaščito in reševanje**

36.107.000 sit teh sredstev nakazanih v letu 2006 je 5,7% manj kot v letu 2005. Ta sredstva nakazuje Uprava RS za zaščito in reševanje in so namenjena sofinanciranju opravljanja nalog ob nesrečah v cestnem prometu in na področju ekologije. Ta sredstva so iz leta v leto nominalno manjša, kar predstavlja težave pri nakupu gasilske opreme, saj se mora manjko kriti iz drugih virov.

**Prihodki tržne dejavnosti**

Ti so v letu 2006 znašali 56.452.000 sit, kar je kar 41,7 % več kot predhodno leto. Zavod poleg servisa in prodaje gasilnih aparatov opravlja še drugo tržno dejavnost: servis črpalk, oddajanje poslovnih prostorov, razne prevoze, dela z avtolestvijo, požarno stražo, meritve hidrantov, preventivne in ostale storitve. Prihodek v servisu gasilnih aparatov in servisu črpalk je bil v letu 2006 48.093.000 sit, kar je kar 42 % več ko v letu 2005.

**Prihodki od obresti**

Teh prihodkov je bilo leta 2006 obračunanih za 1.308.000 sit. Presežek finančnih sredstev zavoda nastane zaradi varčevanja za nakup gasilskih vozil in opreme. Ta sredstva so vezana v Gorenjski banki Kranj. Zaradi zmanjšanja inflacije se tudi obrestne mere v bankah znižujejo, tako da so ti prihodki glede na prejšnja leta zelo padli.

**Plače, regres in drugi stroški dela**

Za stroške dela je zavod namenil 237.268.000 sit, kar je 3,6% več kot v predhodnem letu. Od 01.11.2000 je začela veljati nova kolektivna pogodba, ki je sklenjena med ustanoviteljem Mestno občino Kranj in zavodom in je v skladu za kolektivno pogodbo za negospodarstvo. Regres za letni dopust je v letu 2006 znašal 149.000 sit na delavca. Ostali stroški dela so bili izplačani v skladu z zakonskimi predpisi.

**Stroški materiala, storitev in prodanih zalog v 000 sit**

	REAL.2005	REAL.2006	Indeks
<b>Stroški blaga, materiala in storitev</b>	<b>69.932</b>	<b>80.706</b>	115,4
nabavna vrednost prodanega materiala in blaga	17.053	24.554	144,0
stroški materiala:	26.855	32.044	119,3
stroški storitev:	26.024	24.108	92,6

- Strošek nabavne vrednosti prodanega materiala in blaga se je povečala kar za 44% glede na predhodno leto, kar pa je povezano z povečanim prometom v servisu gasilnih aparatov in so bili večji tudi prihodki.
- Stroški materiala so se povečali kar za 19,3% glede na predhodno leto predvsem zaradi nakupa službene obleke in obutve in stroška nakupa gasilskih čelad.
- Stroški storitev pa so se zmanjšali za 7,4%.

**Stroški amortizacije**

100% amortizacija znaša v letu 2006 68.840.178 sit. Zaradi novega gasilskega doma in novega voznega parka so ti stroški tako visoki. Stopnje rednega odpisa osnovnih sredstev so zakonsko določene, prav tako je določena tehnika obračunavanja amortizacije. Zavod je dobil namenska sredstva za amortizacijo iz naslednjih virov:

Namenska sredstva občine Kranj	750.000 sit
Požarna taksa	33.834.206 sit
Nakazilo uprave za zaščito in reševanje	27.712.958 sit
Amortizacija-tržna dejavnost	6.543.014 sit
<b>SKUPAJ prikazana amortizacija</b>	<b>68.840.178 sit</b>

**Cilji zavoda**

Glavni cilji iz finančnega plana za leto 2006 so doseženi. Zamenjava starejših vozil z nakupom novih poteka nemoteno, prav tako nakup nujne opreme. Dotacije so nakazane redno vsak mesec na račun zavoda. Zavod svoje obveznosti poravnava v dogovorjenih rokih. Nekaj težav je imel zavod ob koncu leta z likvidnostjo zaradi nabave vozila Unimog za gozdne požare.

**Nabava osnovnih sredstev**

V letu 2006 je zavod nabavil kar za 106.584.257 sit osnovnih sredstev in sicer:

Vozilo MB Unimog U 5000 za gozdne požare	90.909.504 sit
Vozilo terensko TOYOTA Hilux 2,5	6.352.715 sit
Kamera termo komplet	5.117.608 sit
Plug snežni	2.172.072 sit
Motor izvenkrmni Yamaha	770.986 sit
Pohišstvo	407.051 sit
Prikolica za čoln	263.424 sit
Računalnik prenosni	281.374 sit
Freza snežna	156.643 sit
Znak prometni-svetlobna puščica	152.880 sit

Nabava je potekala po Planu investicij.

Zavod je nadaljeval prakso brezplačnih prenosov starejših vozil na gasilska društva občine Kranj. Tako je podaril vozilo Unimog U1550/L letnik 1994 Prostovoljnemu gasilskemu društvu Golnik. Vozilo ima knjigovodsko nabavno vrednost 32.067.000 sit.

Brezplačno je bil preneseno tudi vozilo Land-Rover letnik 2001 na Mestno občino Kranj z knjižno nabavno vrednostjo 6.718.000 sit.

**IZKAZ PRIHODKOV IN ODHODKOV PO VRSTAH DEJAVNOSTI v 000 sit**

	Javna služba	Tržna dejavnost
prihodki	309.474	56.373
odhodki	330.790	59.955
<b>Presežek odhod.nad prihodki</b>	<b>21.316</b>	<b>3.582</b>

Prihodki so se vodili ločeno po kontih, odhodki pa sorazmerno glede na prihodke.

**DRUGA POJASNILA K IZKAZOM ZA LETNI OBRAČUN 2006**

Priloga 3/B Prihodki in odhodki določenih uporabnikov po vrstah dejavnosti:

- prihodki in odhodki so razdeljeni v razmerju 84.5 : 15.5 in sicer glede prihodke javne službe in prihodke tržne dejavnosti (AOP 660)
- prihodki od poslovanja - izvajanje javne službe (AOP 660 stolpec 4) so
  - dotacije MOK
  - prihodki od požarne takse
  - prihodki od uprave RS za zaščito in reševanje
- znesek tržne dejavnosti (AOP 660 stolpec 5) je enak seštevku vseh izdanih faktur v letu 2006 brez davka na dodano vrednost.

Izkaz prihodkov in odhodkov določenih uporabnikov:

amortizacija je prikazana le v znesku, ki je v prihodkih namensko določen za nakup osnovnih sredstev in sicer 68.840.000 sit.

Zaloge materiala (konto 31) se vodijo po zadnjih nabavnih cenah.

Popravek vrednosti terjatev do kupcev (konto 129) je formiran glede na kupce, ki niso plačali računa 60 dni od datuma zapadlosti. Teh terjatev je na dan 31.12.06 720.000 sit, kar je glede na promet malo.

Zavod nima neplačanih obveznosti, kar kaže na dobro solventnost.

Prosta denarna sredstva je zavod nalagal v Gorenjski banki Kranj kot kratkoročno vezane vloge.

**3.2 IZKAZ PRIHODKOV IN ODHODKOV PO NAČELU DENARNEGA TOKA**

v 000 sit

Zap. Št.	Vrsta	realizacija 2005	realizacija 2006	Indeks
1	2	3	4	5=4/3
<b>1.</b>	<b>Prihodki za izvajanje javne službe</b>	<b>301.591</b>	<b>308.550</b>	<b>102,3</b>
1.1.	Prihodki iz sredstev javnih financ	300.277	307.242	102,3
1.1.1.	Prihodki od občine	230.090	237.301	103,1
1.1.2.	Požarna taksa	31.886	33.834	106,1
1.1.3.	Prihodki od ministrstva URSZR	38.301	36.107	94,3
1.2.	Drugi prih.za izvajanje javne službe	1.314	1.308	99,5
1.2 .1.	Prejete obresti	1.314	1.308	99,5
<b>2.</b>	<b>Prihodki od prodaje blaga in storitev</b>	<b>39.561</b>	<b>59.486</b>	<b>150,4</b>
	<b>SKUPAJ PRIHODKI</b>	<b>341.152</b>	<b>368.036</b>	<b>107,9</b>

Zap. Št.	Vrsta	realizacija 2005	realizacija 2006	Indeks
<b>1.</b>	<b>Odhodki za izvajanje javne službe</b>	<b>290.540</b>	<b>365.888</b>	<b>125,9</b>
1.1.	Plače in drugi izdatki zaposlenim	162.434	160.304	98,7
1.2.	Prispevki delodajalcev	34.383	34.047	99,0
1.3.	Izdatki za blago in stor.za javno službo	71.174	75.216	105,7
1.4.	Drugi odhodki		27	
1.5.	Investicijski odhodki	22.549	96.294	427,0
<b>2.</b>	<b>Odhodki iz naslova tržne dejavnosti</b>	<b>35.717</b>	<b>51.346</b>	<b>143,8</b>
2.1.	Plače iz naslova tržne dejavnosti	19.939	30.534	153,1
2.2.	Prispevki delodajalcev-tržna dejavnost	5.138	6.485	126,2
2.3.	Izdatki za blago in stor.-tržna dejavnost	10.640	14.327	134,7
	<b>SKUPAJ ODHODKI</b>	<b>326.257</b>	<b>417.234</b>	<b>127,9</b>

	<b>PRESEŽEK PRIHODKOV NAD ODH.</b>	<b>14.895</b>		
	<b>PRESEŽEK ODHODKOV NAD PRIH.</b>		<b>49.198</b>	

**PRESEŽEK ODHODKOV NAD PRIHODKI** v letu 2006 je 49.198.000 sit in se pokrije iz naslednjih virov:

Bilanca stanja 31.12.05-AOP 018-kratkoročne finančne naložbe - vezane vloge v Gorenjski banki Kranj	47.437.000 sit
del sredstev na računu pri UJP na dan 31.12.05	1.761.000 sit

Nakup vozila Unimog U 5000 za gozdne požare v letu 2006 z nabavno vrednostjo 90.909.504 sit je bil zahteven projekt. Potrebno je bilo večletno varčevanje, pa tudi sama realizacija nabave je trajala dve leti.

**PRIHODKI SKUPAJ** znašajo 368.036.000 sit in se po načelu denarnega toka razlikujejo le 2.189.000 sit od tabele po načelu poslovnega dogodka, zato je razlaga teh prihodkov enaka kot je že tam, z nekaj odstopanja.

**ODHODKI SKUPAJ** so 27,9% večji kot predhodno leto. Največji porast je na postavki **INVESTICIJSKI ODHODKI** (indeks 427). Zavod je za investicije in investicijsko vzdrževanje plačal 96.294.000 sit, največ pa za vozilo Unimog U 5000.

**ODHODKI IZ NASLOVA TRŽNE DEJAVNOSTI** so se povečali za 43,8%, ker so se tudi prihodki tržne dejavnosti povečali za 50,4% - po načelu denarnega toka.

Direktor  
Mag. Vojko Artač



PRILOGE:

Priloga 1	Finančno poročilo – tabela prihodkov in odhodkov
Priloga 2	Bilanca stanja
Priloga 3	Izkaz prihodkov in odhodkov – določenih uporabnikov

## Priloga 1

## FINANČNO POROČILO ZA LETO 2006

## PRIHODKI

Zap. št.	vrsta	realizacija 2005	realizacija 2006	plan 2006	Indeks	Indeks	Indeks	Deleži	
1	2	3	4	5	6=4/3	7=5/3	8=5/4	stolp.4	stolp.5
<b>1.</b>	<b>Javnofinančni prihodki:</b>	<b>300.277</b>	<b>307.242</b>	<b>301.961</b>	<b>102,3</b>	<b>100,6</b>	<b>98,3</b>	<b>84,0</b>	<b>87,8</b>
1.1.	Prihodki s strani ministrstva – redne dotacije	38.301	36.107	39.182	94,3	102,3	108,5		
1.1.1.	tekoči transferi	28.430	8.394	29.084	29,5	102,3	346,5		
1.1.2.	investicijski transferi	9.871	27.713	10.098	280,8	102,3	36,4		
1.2.	Prihodki s strani ministrstva – izredna sredstva								
1.3.	Prihodki občine – redna sredstva	260.976	270.385	262.779	103,6	100,7	97,2		
1.3.1.	tekoči transferi	229.090	236.551	230.160	103,3	100,5	97,3		
1.3.2.	investicijski transferi -požarna taksa	31.886	33.834	32.619	106,1	102,3	96,4		
1.4.	Prihodki občine – izredna sredstva za opremo	1.000	750		75,0				
1.5.	Ostalo								
<b>2.</b>	<b>Prihodki iz tržne dejavnosti</b>	<b>39.828</b>	<b>56.452</b>	<b>40.744</b>	<b>141,7</b>	<b>102,3</b>	<b>72,2</b>	<b>15,4</b>	<b>11,8</b>
2.1.	za prodano blago in storitve								
2.2.	najemnine in stroški določeni z najemno pogodbo	3.338	4.058	3.415	121,6	102,3	84,2		
2.3.	ostalo	36.490	52.394	37.329	143,6	102,3	71,2		
<b>3.</b>	<b>Drugi in izredni prihodki</b>	<b>1.314</b>	<b>2.153</b>	<b>1.317</b>	<b>163,9</b>	<b>100,2</b>	<b>61,2</b>	<b>0,6</b>	<b>0,4</b>
3.1.	prihodki od obresti	1.314	1.308	1.317	99,5	100,2	100,7		
3.2.	ostali prihodki		845						
	<b>SKUPAJ PRIHODKI</b>	<b>341.419</b>	<b>365.847</b>	<b>344.022</b>	<b>107,2</b>	<b>100,8</b>	<b>94,0</b>	<b>100,0</b>	<b>100,0</b>

## ODHODKI

Zap. št.	vrsta	realizacija 2005	realizacija 2006	plan 2006	Indeks	Indeks	Indeks	Deleži	
1	2	3	4	5	6=4/3	7=5/3	8=5/4	stolp.4	stolp.5
<b>1.</b>	<b>Stroški blaga, materiala in storitev</b>	<b>69.932</b>	<b>80.706</b>	<b>72.564</b>	<b>115,4</b>	<b>103,8</b>	<b>89,9</b>	<b>20,7</b>	<b>20,4</b>
1.1.	nabavna vrednost prodanega materiala in blaga	17.053	24.554	18.474	144,0	108,3	75,2		
1.2.	stroški materiala:	26.855	32.044	27.473	119,3	102,3	85,7		
1.2.1.	stroški materiala in surovin	2.931	3.039	2.998	103,7	102,3	98,7		
1.2.2.	stroški pomožnega materiala	2.608	839	2.668	32,2	102,3	318,0		
1.2.3.	stroški energije (ogrevanje, električna, pogonsko gorivo)	9.078	10.401	9.287	114,6	102,3	89,3		
1.2.4.	stroški nadomestnih delov	1.565	2.123	1.601	135,7	102,3	75,4		
1.2.5.	drobni inventar (življ.doba do 1 leta) in služb.obleka	9.522	14.434	9.741	151,6	102,3	67,5		
1.2.6.	stroški pisarniškega mat.	1.151	1.208	1.178	105,0	102,3	97,5		
1.3.	stroški storitev:	26.024	24.108	26.617	92,6	102,3	110,4		
1.3.1.	stroški storitev opravljanja dejavnosti	15.041	10.866	15.382	72,2	102,3	141,6		
1.3.2.	stroški vzdrževanja	6.868	7.703	7.026	112,2	102,3	91,2		
1.3.3.	stroški zavarovanja	2.830	2.892	2.895	102,2	102,3	100,1		
1.3.4.	dnevnice, potni stroški	793	1.402	811	176,8	102,3	57,8		
1.3.5.	stroški reprezentance	200	415	205	207,5	102,5	49,4		
1.3.6.	stroški drugih storitev	292	830	298	284,2	102,1	35,9		
<b>2.</b>	<b>Stroški dela:</b>	<b>229.127</b>	<b>237.268</b>	<b>230.160</b>	<b>103,6</b>	<b>100,5</b>	<b>97,0</b>	<b>60,7</b>	<b>64,7</b>
2.1.	Plače in dodatno pokojninsko zavarovanje	164.996	170.442	162.878	103,3	98,7	95,6		
2.2.	regres za letni dopust	6.946	7.301	7.186	105,1	103,5	98,4		
2.3.	prispevki in davki delodajalca	42.446	41.905	43.176	98,7	101,7	103,0		
2.4.	prehrana delavcev in prevoz na delo	13.320	14.585	14.047	109,5	105,5	96,3		
2.5.	ostali stroški dela	1.419	3.035	2.873	213,9	202,5	94,7		
<b>3.</b>	<b>Amortizacija</b>	<b>51.779</b>	<b>68.840</b>	<b>52.972</b>	<b>132,9</b>	<b>102,3</b>	<b>76,9</b>	<b>17,6</b>	<b>14,9</b>
<b>4.</b>	<b>Drugi odhodki</b>	<b>2.445</b>	<b>3.931</b>		<b>160,8</b>			<b>1,0</b>	
	<b>SKUPAJ ODHODKI</b>	<b>353.283</b>	<b>390.745</b>	<b>355.696</b>	<b>110,6</b>	<b>100,7</b>	<b>91,0</b>	<b>100,0</b>	<b>100,0</b>