

## Priloga 1: Statistični podatki<sup>1</sup>

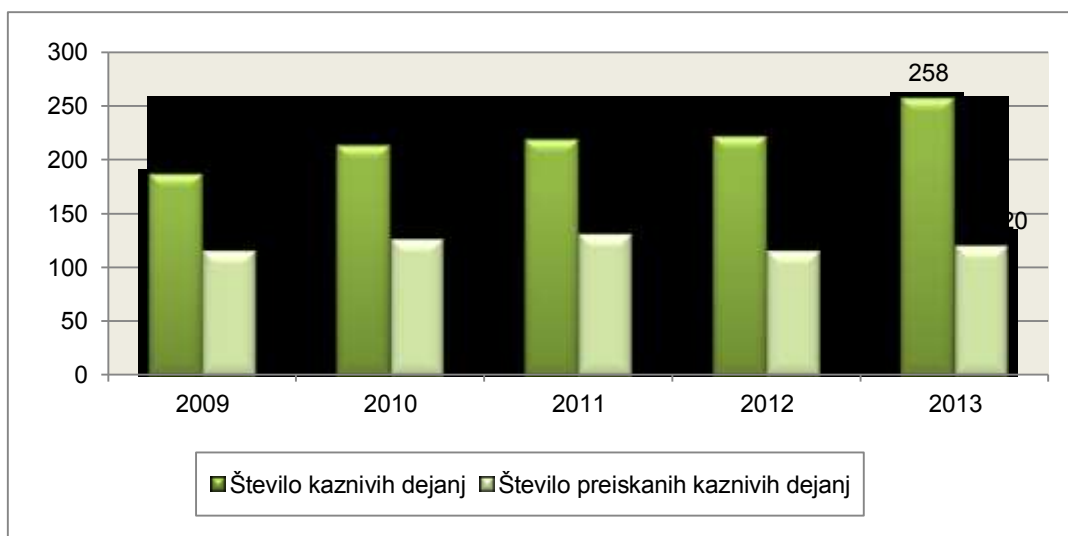
### ODKRIVANJE IN PREISKOVANJE KRIMINALITETE<sup>2</sup>

*Kazniva dejanja, za katera je policija vložila kazensko ovadbo ali poročilo v dopolnitev kazenske ovadbe\**

	2009	2010	2011	2012	2013
Število kaznivih dejanj	187	214	219	222	258
Število preiskanih kaznivih dejanj	115	126	131	115	120
Delež preiskanih kaznivih dejanj [v %]	61,5	58,9	59,8	51,8	46,5
Število kaznivih dejanj, ki jih je odkrila policija	26	21	34	37	17
Delež kaznivih dejanj, ki jih je odkrila policija [v %]	13,9	9,8	15,5	16,7	6,6

\* Niso vključena kazniva dejanja, katerih posledica je bila prometna nesreča.

#### Preiskana kazniva dejanja

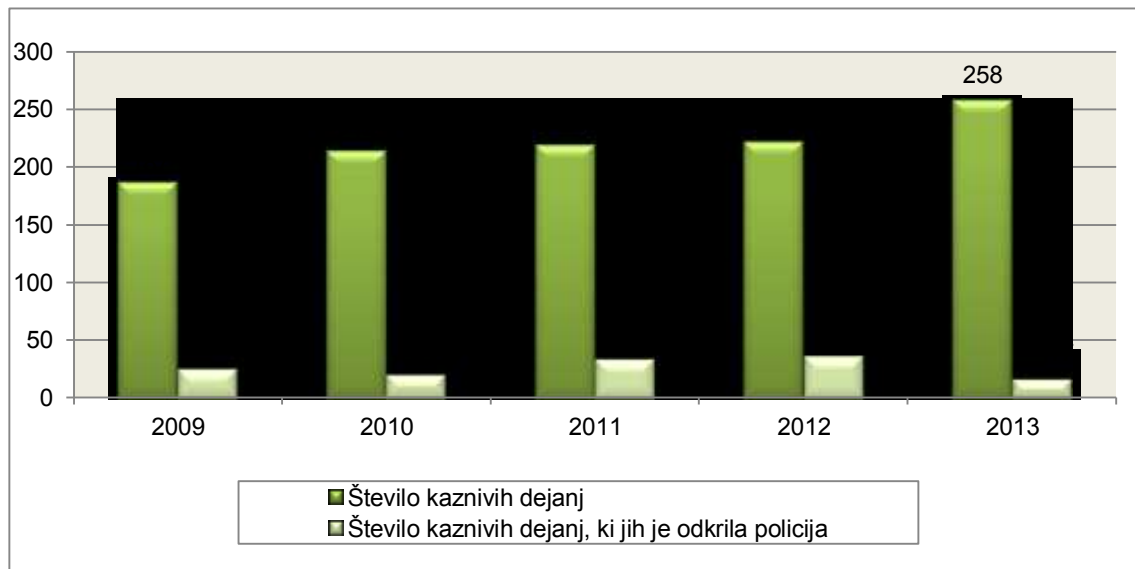


<sup>1</sup> Znak v tabelah » - « pomeni, da ni pojava, znak » ...« pa, da ni podatka ali izračun ni smiseln.

<sup>2</sup> Prikazana so kazniva dejanja, razen:

- kaznivih dejanj s področja cestnega prometa,
- dejanj otrok, za katera je policija v navedenem obdobju na podlagi devetega odst. 148. čl. zakona o kazenskem postopku vložila kazensko ovadbo ali poročilo v dopolnitev kazenske ovadbe, ter
- kaznivih dejanj, ki se preganjajo na predlog, pri katerih je oškodovanec že ob podaji ovadbe odstopil od pregona [pisna izjava o umiku ali izjava o umiku predloga za pregon].

*Kazniva dejanja, ki jih je odkrila policija*



*Kazniva dejanja iz prejšnjih let\**

Vrsta kriminalitete	Število kaznivih dejanj	Število preiskanih kaznivih dejanj	Škoda [v 1.000 EUR]
Celotna	17	13	17,89
splošna	15	11	13,29
gospodarska	2	2	4,60
Mladoletniška	1	1	0,05

\*Kazniva dejanja, statistično prikazana v prejšnjih obdobjih, katerih preiskovanje se je nadaljevalo v 2013.

*Kazniva dejanja*

Enota	Število kaznivih dejanj		Porast/upad [v %]	Število preiskanih kaznivih dejanj		Delež preiskanih kaznivih dejanj [v %]		Število kaznivih dejanj, ki jih je odkrila policija		Delež kaznivih dejanj, ki jih je odkrila policija [v %]	
	2012	2013		2012	2013	2012	2013	2012	2013	2012	2013
PP TRŽIČ	222	258	16,2	115	120	51,8	46,5	37	17	16,7	6,6

*Posledice kaznivih dejanj*

Posledice	2009	2010	2011	2012	2013
Število hudo poškodovanih	4	2	2	-	-
Število lahko poškodovanih	13	12	8	12	12
Škoda [v 1.000 EUR]	143,56	254,57	451,75	186,81	995,82
gospodarska kriminaliteta [v 1.000 EUR]	53,44	107,86	242,39	20,49	59,20
delež škode gospodarske kriminalitete [v %]	37,23	42,37	53,66	10,97	5,94

*Kazniva dejanja brez pravne podlage za pregon*

Vrsta kriminalitete	2009	2010	2011	2012	2013	Porast/upad 2012/2013 [v %]
Celotna	47	57	63	40	34	-15,0
splošna	40	45	56	37	31	-16,2
gospodarska	7	12	7	3	3	-
Mladolletniška	-	-	2	-	-	-

*Zaključni dokumenti obravnavanih kaznivih dejanj*

Vrsta zaključnega dokumenta	2012	2013	Porast/upad [v %]
Število kazenskih ovadb	154	165	7,1
Število poročil o dopolnitvi kazenske ovadbe [148/9 ZKP]	30	58	93,3
Število poročil o dejanjih brez pravne podlage za pregon [148/10 ZKP]*	36	31	-13,9
Število kazenskih ovadb – skrajšan postopek*	38	79	107,9

\* Zaradi spremenjenega načina evidentiranja kaznivih dejanj, ki se preganjajo na predlog, podatki niso primerljivi.

*Kazniva dejanja, ki se preganjajo na predlog, vendar so oškodovanci od njega odstopili*

Vrsta kaznivega dejanja	Število kaznivih dejanj		Porast/ upad [v %]
	2012	2013	
Kršitev tajnosti občil	1		
Kršitev nedotakljivosti stanovanja		1	
Tatvina	9	7	
Poškodovanje tuje stvari	3	4	
<b>Skupaj</b>	<b>13</b>	<b>13</b>	

Struktura ovadenih oseb

Struktura	2012		2013		Porast/upad [v %]
	število oseb	delež [v %]	število oseb	delež [v %]	
Spol	77	100,0	100	100,0	29,9
moški	67	87,0	78	78,0	16,4
ženski	10	13,0	22	22,0	120,0
Starost	77	100,0	100	100,0	29,9
14 do 17 let	2	2,6	7	7,0	250,0
18 do 20 let	7	9,1	5	5,0	-28,6
21 do 30 let	18	23,4	26	26,0	44,4
31 do 40 let	23	29,9	28	28,0	21,7
41 do 50 let	13	16,9	17	17,0	30,8
51 let in več	14	18,2	17	17,0	21,4
neznano	-	-	-	-	-
Državljanstvo	77	100,0	100	100,0	29,9
Slovenija	66	85,7	91	91,0	37,9
države EU	6	7,8	3	3,0	-50,0
druge države	5	6,5	6	6,0	20,0
Celotna kriminaliteta	77	100,0	100	100,0	29,9
splošna	73	94,8	66	66,0	-9,6
gospodarska	4	5,2	34	34,0	750,0
Organizirana	-	-	-	-	-
Mladoletniška	2	2,6	9	9,0	350,0
Pravne osebe	1	100,0	1	100,0	0

Struktura oškodovanih oseb

Struktura	2012		2013		Porast/upad [v %]
	število oseb	delež [v %]	število oseb	delež [v %]	
Spol	126	100,0	173	100,0	37,3
moški	80	63,5	104	60,1	30,0
ženski	46	36,5	69	39,9	50,0
Starost	126	100,0	173	100,0	37,3
0 do 17 let	10	7,9	6	3,5	-40,0
18 do 20 let	4	3,2	8	4,6	100,0
21 do 30 let	16	12,7	19	11,0	18,8
31 do 40 let	31	24,6	36	20,8	16,1
41 do 50 let	24	19,0	45	26,0	87,5
51 let in več	41	32,5	59	34,1	43,9
neznano	-	-	-	-	-
Državljanstvo	126	100,0	173	100,0	37,3
Slovenija	122	96,8	165	95,4	35,2
države EU	1	0,8	-	-	-
druge države	3	2,4	8	4,6	166,7
Celotna kriminaliteta	126	100,0	173	100,0	37,3
splošna	123	97,6	163	94,2	32,5
gospodarska	3	2,4	10	5,8	233,3
Mladoletniška	1	0,8	4	2,3	300,0
Pravne osebe	29	100,0	30	100,0	3,4

*Vrste kriminalitete*

Vrsta kriminalitete	2009	2010	2011	2012	2013	Porast/upad 2012/2013 [v %]
Celotna	187	214	219	222	258	16,2
splošna	167	179	204	214	214	0
gospodarska	20	35	15	8	44	-
Mladoletniška	16	2	29	3	5	-

*Delež posamezne vrste kriminalitete v celotni kriminaliteti*

Vrsta kriminalitete	2009	2010	2011	2012	2013
Celotna	187	214	219	222	258
splošna [v %]	89,3	83,6	93,2	96,4	82,9
gospodarska [v %]	10,7	16,4	6,8	3,6	17,1
Organizirana [v %]	0	0	0	0	0
Mladoletniška [v %]	8,6	0,9	13,2	1,4	1,9

*Kazniva dejanja zoper življenje in telo*

Vrsta kaznivega dejanja	Število kaznivih dejanj		Porast/ upad [v %]	Število preiskanih kaznivih dejanj		Delež preiskanih kaznivih dejanj [v %]	
	2012	2013		2012	2013	2012	2013
Lahka telesna poškodba	9	12	-	9	12	100,0	100,0
Druga kazniva dejanja	1	-	-	1	-	100,0	-
<b>Skupaj</b>	10	12	-	10	12	100,0	100,0

*Kazniva dejanja zoper spolno nedotakljivost*

Vrsta kaznivega dejanja	Število kaznivih dejanj		Porast/ upad [v %]	Število preiskanih kaznivih dejanj		Delež preiskanih kaznivih dejanj [v %]	
	2012	2013		2012	2013	2012	2013
Druga kazniva dejanja	1	-	-	1	-	100	-
<b>Skupaj</b>	1	-	-	1	-	<b>100</b>	-

*Kazniva dejanja zoper zakonsko zvezo, družino in otroke*

Vrsta kaznivega dejanja	Število kaznivih dejanj		Porast/ upad [v %]
	2012	2013	
Odvzem mladoletne osebe			
Nasilje v družini	8	5	-
Zanemarjanje mladoletne osebe in surovo ravnanje			
Neplačevanje preživnine	5	4	-
Druga kazniva dejanja			
<b>Skupaj</b>	16	11	-

*Kazniva dejanja zoper premoženje\**

Vrsta kaznivega dejanja	Število kaznivih dejanj		Porast/ upad [v %]	Število preiskanih kaznivih dejanj		Delež preiskanih kaznivih dejanj [v %]	
	2012	2013		2012	2013	2012	2013
Poškodovanje tuje stvari	10	11	-	4	2	40,0	18,2
Tatvina - skupaj**	102	137	34,3	15	27	14,7	19,7
vlom	48	72	50,0	5	5	10,4	6,9
drzna tatvina	-	6	-	-	2	-	33,3
tatvina motornega vozila	1	4	-	-	-	0	0
druge tatvine	53	55	3,8	10	20	18,9	36,4
Rop	2	2	-	2	1	100,0	50,0
Roparska tatvina							
Zatajitev	6	12	-	2	6	33,3	50,0
Klasična goljufija	12	10	-	11	10	91,7	100,0
Požig	3	1	-	-	1	0	100,0
Druga kazniva dejanja	2	6	-	1	5	50,0	83,3
<b>Skupaj</b>	<b>137</b>	<b>179</b>	<b>30,7</b>	<b>35</b>	<b>52</b>	<b>25,5</b>	<b>29,1</b>

\* Kazniva dejanja zoper premoženje, brez istovrstnih kaznivih dejanj gospodarske kriminalitete.

\*\* Kazniva dejanja po 204. in 205. čl. kazenskega zakonika.

*Mladoletniška kriminaliteta*

Vrsta kaznivega dejanja	Število kaznivih dejanj	
	2012	2013
Neupravičena proizvodnja in promet s prepovedanimi drogami, nedovoljenimi snovmi v športu in predhodnimi sestavinami za izdelavo prepovedanih drog	1	-
Tatvina		1
Velika tatvina	1	2
Druga kazniva dejanja	1	2
<b>Skupaj</b>	<b>3</b>	<b>5</b>

*Gospodarska kriminaliteta\**

Vrsta kaznivega dejanja	Število kaznivih dejanj		Porast/ upad [v %]	Škoda [v 1.000 EUR]		Porast/ upad [v %]
	2012	2013		2012	2013	
Uporaba ponarejenega negotovinskega plačilnega sredstva	2	1	-	1,18	4,09	-
Poslovna goljufija	4	23	-	19,28	51,00	164,5
Ponareditev ali uničenje poslovnih listin	1	1	-	25000,0	25000,0	-
Druga kazniva dejanja	1	19	-	5000,0	4,09	-
<b>Skupaj</b>	<b>8</b>	<b>44</b>	<b>-</b>	<b>20,49</b>	<b>59,20</b>	<b>188,8</b>

\* S spremembo zakonodaje KZ-1b, ki je začela veljati 15. 5. 2012, sodi ponarejanje denarja [243. člen] v gospodarsko kriminaliteto. Všteto je k drugim kaznivim dejanjem gospodarske kriminalitete, zato primerjava podatkov za 2012 in 2013 ni mogoča.

*Kazniva dejanja, obravnavana na podlagi zakona o odgovornosti pravnih oseb za kazniva dejanja*

Podlaga	Število kaznivih dejanj		Porast/upad [v %]
	2012	2013	
Zakon o odgovornosti pravnih oseb [25. člen]	-	1	

*Zloraba prepovedanih drog*

Kazniva dejanja zlorabe prepovedanih drog	Število kaznivih dejanj		Porast/ upad [v %]	Število ovadenih osumljencev		Porast/ upad [v %]
	2012	2013		2012	2013	
Nepravilna proizvodnja in promet s prepovedanimi drogami, nedovoljenimi snovmi v športu in predhodnimi sestavinami za izdelavo prepovedanih drog	31	2	-	34	3	-
Omogočanje uživanja prepovedanih drog ali nedovoljenih snovi v športu	4	-	-	4	-	-
<b>Skupaj</b>	35	2	-	38	3	-

*Kazniva dejanja, povezana z orožjem*

Kazniva dejanja, povezana z orožjem	Število kaznivih dejanj		Porast/ upad [v %]	Število ovadenih osumljencev		Porast/ upad [v %]
	2012	2013		2012	2013	
Izdelovanje in pridobivanje orožja in pripomočkov, namenjenih za kaznivo dejanje	31	2	-	34	3	-
Nedovoljena proizvodnja in promet orožja ali eksploziva	4	-	-	4	-	-
<b>Skupaj</b>	35	2	-	38	3	-

*Oblike ogrožanja varnosti*

Oblike ogrožanja varnosti	Število kaznivih dejanj		Porast/ upad [v %]	Število ovadenih osumljencev		Porast/ upad [v %]
	2012	2013		2012	2013	
Protipraven odvzem prostosti	2	-	-	2	-	-
Grožnje	3	1	-	2	1	-
Izsiljevanje	-	1	-	-	2	-
Samovoljnost	2	-	-	2	-	-
<b>Skupaj</b>	7	2	-	6	3	-

*Druge oblike sodobne kriminalitete*

Druga kazniva dejanja sodobnih oblik kriminalitete	Število kaznivih dejanj		Porast/ upad [v %]	Število ovadenih osumljencev		Porast/ upad [v %]
	2012	2013		2012	2013	
Ponarejanje denarja*	2	1	-	0	0	-

\* S spremembo zakonodaje KZ-1b, ki je začela veljati 15. 5. 2012, sodi ponarejanje denarja v gospodarsko kriminaliteto, pred tem pa v splošno kriminaliteto. Zaradi primerjave je skupno število ponarejanja denarja prikazano v tej tabeli.

*Zasežene prepovedane droge*

Vrsta prepovedane droge	Merska enota	Zasežene droge		Namišljen odkup	
		2012	2013	2012	2013
Amfetamin	g ml tbl	6,2	1,7		
Heroin	g ml	85,3	-		
Konoplja - rastlina	g kos	3,6	5,7		
Konoplja - rastlina [marihuana]	g	39,2	4,2		

*Preiskovalna dejanja in drugi ukrepi pri preiskovanju kaznivih dejanj*

Preiskovalna dejanja in drugi ukrepi pri preiskovanju	2012	2013	Porast/upad [v %]
Število ogledov kraja kaznivega dejanja	95	104	9,5
Število hišnih preiskav	6	3	-
Število osebnih preiskav	2	3	-
Število zasegov predmetov	30	33	10,0
Število policijskih zaslišanj	3	3	-



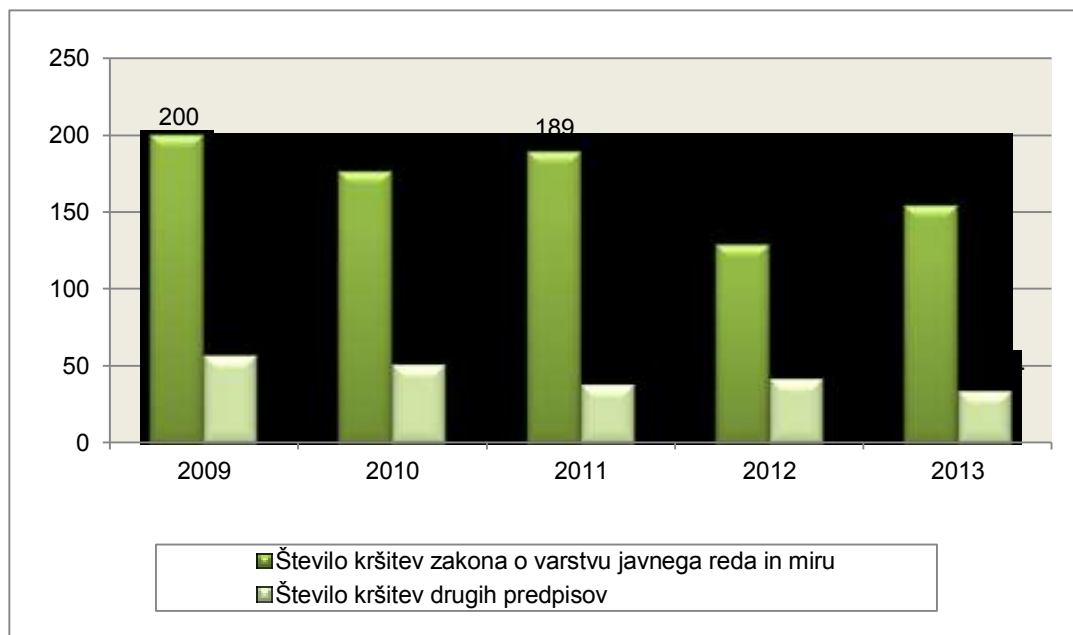
## VZDRŽEVANJE JAVNEGA REDA IN ZAGOTAVLJANJE SPLOŠNE VARNOSTI LJUDI IN PREMOŽENJA

### Kršitve predpisov o javnem redu

Število kršitev predpisov o javnem redu	2009	2010	2011	2012	2013
Število kršitev zakona o varstvu javnega reda in miru	200	176	189	129	154
Število kršitev drugih predpisov*	57	51	38	42	34
<b>Skupaj</b>	<b>257</b>	<b>227</b>	<b>227</b>	<b>171</b>	<b>188</b>

\* Kršitve zakonodaje s področja cestnega prometa niso vključene.

### Kršitve predpisov o javnem redu



### Kršitve predpisov o javnem redu po enotah

Enota	Število kršitev zakona o varstvu javnega reda in miru		Porast/ upad [v %]	Število kršitev drugih predpisov*		Porast/ upad [v %]	Skupaj		Porast/ upad [v %]
	2012	2013		2012	2013		2012	2013	
PP TRŽIČ	129	154	19,4	42	34	-19	171	188	9,9
<b>Skupaj</b>	<b>129</b>	<b>154</b>	<b>19,4</b>	<b>42</b>	<b>34</b>	<b>-19</b>	<b>171</b>	<b>188</b>	<b>9,9</b>

\* Kršitve zakonodaje s področja cestnega prometa niso vključene.

Struktura kršiteljev predpisov o javnem redu

Struktura	Število kršiteljev	
	2012	2013
Spol		
moški	127	112
ženski	17	28
neznani*	14	19
Starost		
14 do 17 let	4	6
18 do 24 let	34	28
25 do 34 let	38	30
35 do 44 let	30	28
45 do 54 let	22	20
55 do 64 let	14	17
65 let in več	2	11
neznana*	14	19
Državljanstvo		
slovensko	124	121
EU	6	3
tretjih držav	14	16
neznano*	14	19
Pravne osebe	-	1

\* Zakon o prekrških [ZP-1] ne dovoljuje evidentiranja osebnih podatkov opozorjenih oseb.

Kršitve zakona o varstvu javnega reda in miru

Kršitve	Število kršitev		Porast/upad [v %]
	2012	2013	
Izzivanje ali spodbujanje k pretepu [6/1 ZJRM-1]	37	28	-24,3
Udarjanje [6/2 ZJRM-1]	19	16	-
Pretepanje [6/3 ZJRM-1]	7	10	-
Nasilje v družini [6/4 ZJRM-1 v povezavi s 6/1, 6/2 in 6/3 ZJRM-1]	19	25	-
Prepiranje, vpitje ali nedostojno vedenje [7/1 ZJRM-1]	20	36	80
Nedostojno vedenje do uradne osebe [7/2 ZJRM-1]	6	8	-
Motenje nočnega miru s hrupom [8/1 ZJRM-1]	-	4	-
Povzročanje hrupa z akustičnimi aparati [8/2 ZJRM-1]	4	5	-
Vsiljivo ali žaljivo nadlegovanje z beračenjem na javnem kraju [9 ZJRM-1]	-	2	-
Prenočevanje na javnem kraju [10 ZJRM-1]	-	3	-
Neupoštevanje odredbe uradne osebe [22/1 ZJRM-1]	9	12	-
Druge kršitve	8	5	-
<b>Skupaj</b>	<b>129</b>	<b>154</b>	<b>19,4</b>

*Kraj kršitev zakona o varstvu javnega reda in miru*

Kraj	Število kršitev		Porast/upad [v %]
	2012	2013	
Cesta, ulica, trg	40	55	37,5
Stanovanje	35	45	28,6
Gostinski objekt	25	30	20
Drug kraj	29	24	-17,2
<b>Skupaj</b>	<b>129</b>	<b>154</b>	<b>19,4</b>

*Kršitve drugih predpisov o javnem redu*

Predpisi	Število kršitev		Porast/upad [v %]
	2012	2013	
Zakon o tujcih	11	5	-
Zakon o proizvodnji in prometu s prepovedanimi drogami	10	8	-
Zakon o prijavi prebivališča	-	2	-
Zakon o osebni izkaznici	7	1	-
Zakon o zaščiti živali	5	9	-
Zakon o javnih zbiranjih	3	5	-
Zakon o orožju	2	1	-
Zakon o omejevanju porabe alkohola	2	-	-
Zakon o osebni imenu	-	1	-
Drugi predpisi	2	2	-
<b>Skupaj</b>	<b>42</b>	<b>34</b>	<b>-19</b>

*Zaseženo orožje*

Vrsta orožja	Merska enota	Zaseženo orožje*	
		2012	2013
Plinsko orožje	kos		
Hladno orožje	kos	1	0
Lovsko orožje	kos	0	6
Ostro strelivo	kos	0	6
Lovsko strelivo	kos	2	-

\* Število zaseženih kosov orožja zaradi kaznivega dejanja ali prekrška.

*Dogodki, povezani z orožjem*

	Število dogodkov	
	2012	2013
Pobude za uvedbo upravnega postopka za odvzem orožja	-	1

Kršitve javnega reda in postopki policije po zakonu o prekrških

Postopki	Število kršitev zakona o varstvu javnega reda in miru		Število kršitev zakona o tujcih		Število kršitev drugih predpisov o javnem redu*		Skupaj		Porast/upad [v %]
	2012	2013	2012	2013	2012	2013	2012	2013	
Opozorilo	5	12	2	3	9	5	16	20	-
Plačilni nalog**	18	93	9	2	5	10	32	105	228,1
Posebni plačilni nalog**	88	38	-	-	-	-	88	38	-56,8
Odločba v hitrem postopku	11	5	-	-	17	13	28	18	-
Obdolžilni predlog	7	6	-	-	-	1	7	7	-
Predlog drugemu prekrškovnemu organu	-	-	-	-	5	10	5	10	-

\* Kršitve zakonodaje s področja cestnega prometa niso vključene.

\*\* S spremembami in dopolnitvami zakona o prekrških [ZP-1H], ki veljajo od 14. 6. 2013, se za prekrške, ki jih pooblaščen uradna oseba ugotovila na podlagi obvestil in dokazov, zbranih neposredno po kršitvi, na kraju, kjer je bil prekršek storjen ne izdaja več posebni plačilni nalog, ampak plačilni nalog [2. odstavek 57. člena ZP-1H], zato primerjava podatkov za 2012 in 2013 ni mogoča.

Vložena pravna sredstva v hitrem postopku in predlogi za uklonilni zapor po zakonu o prekrških

Pravno sredstvo in predlog za uklonilni zapor	Število kršitev zakona o varstvu javnega reda in miru		Število kršitev zakona o tujcih		Število kršitev drugih predpisov o javnem redu*		Skupaj		Porast/upad [v %]
	2012	2013	2012	2013	2012	2013	2012	2013	
Zahteva za sodno varstvo zaradi izdanega plačilnega naloga**	-	12	1	-	1	-	1	13	-
Zahteva za sodno varstvo zaradi odločbe v hitrem postopku	6	1	-	-	2	1	8	2	-
Zahteva za sodno varstvo zaradi izdanega posebnega plačilnega naloga***	6	2	-	-	-	-	6	2	-
Ugovor zaradi izdanega posebnega plačilnega naloga	12	6	-	-	-	-	12	6	-
Predlog za uklonilni zapor	1	1	-	-	6	1	7	2	-

\* Kršitve zakonodaje s področja cestnega prometa niso vključene.

\*\* S spremembami in dopolnitvami zakona o prekrških [ZP-1H], ki veljajo od 14. 6. 2013, se tudi za kršitve, v katerih je bil pred tem izdan posebni plačilni nalog, izdaja plačilni nalog in zoper njega lahko kršitelj vloži zahtevo za sodno varstvo, zato primerjava podatkov za 2012 in 2013 ni mogoča.

\*\*\* S spremembo zakona o prekrških, ki se je začel uporabljati 13. 3. 2012, je bilo uvedeno novo pravno sredstvo, in sicer zahteva kršitelja za sodno varstvo zaradi izdanega posebnega plačilnega naloga, če je imel na kraju kršitve možnost izreči se o prekršku. S spremembami in dopolnitvami zakona o prekrških [ZP-1H], ki veljajo od 14. 6. 2013, se z ukinitvijo posebnih plačilnih nalogov ukinja tudi to pravo sredstvo, zato primerjava podatkov za 2012 in 2013 ni mogoča.

*Ukrepi policistov zaradi prekrškov*

Vrsta ukrepa	2012	2013
Število pridržanih oseb*		
pridržane do 24 ur [43/1 čl. ZPol]**	1	0
pridržane do streznitve [109/2 čl. ZP-1]	4	2
pridržane zaradi vožnje pod vplivom alkohola ali odklonitve strokovnega pregleda [ZPrCP]	13	-
privedene na sodišče [110/1 čl. ZP-1]	28	17
Število opravljenih preiskav		
hišne	1	0
Število privedb z odredbo drugim upravičencem	1	0
Število drugih ukrepov		
intervencije*****	390	320
prepoved približevanja določeni osebi, kraju oziroma območju	5	4

\* Število oseb, pridržanih zaradi prekrškov, ne glede na delovno področje [javni red, cestni promet idr.].

\*\* Zakon o policiji [ZPol] se je uporabljal do 3. 5. 2013, zato primerjava podatkov za 2012 in 2013 ni mogoča.

\*\*\* Zakon o nalogah in pooblastilih policije [ZNPPol] se uporablja od 4. 5. 2013.

\*\*\*\* Pri neuspešnih hišnih preiskavah predmeti prekrška niso bili najdeni, zato je bil predlog sodišču preklican.

\*\*\*\*\* Upoštevane so samo intervencije zaradi zaprosil za posredovanje.

*Nesreče in drugi dogodki*

Vrsta dogodka	2012	2013
Število požarov	13	8
Število delovnih nesreč	4	1
Število samomorov	3	2
Število poskusov samomora	4	6
Število iskanj pogrešanih oseb	0	9
Število nesreč na smučiščih*	1	2
Število gorskih nesreč	10	2
Število nesreč v zračnem prostoru	8	1
Število primerov onesnaženja in ogrožanja okolja	2	1

\* Po določbah zakona o varnosti na smučiščih je upravljavec smučišča dolžan obveščati policijo samo o tistih dogodkih, v katerih so bili udeleženci hudo telesno poškodovani ali so umrli. Vključene so tudi nesreče na smučiščih z lahkimi telesnimi poškodbami, o katerih je bila obveščena policija.

*Pomoč policije drugim upravičencem*

Upravičenci	Število pomoči	
	2012	2013
Zdravstvene ustanove	6	2
Drugi upravičenci	4	1
<b>Skupaj</b>	<b>10</b>	<b>3</b>

*Sodelovanje policije pri varovanju javnih zbiranj*

	Število	
	2012	2013
Javne prireditve	5	1
<b>Skupaj</b>	<b>5</b>	<b>1</b>

## ZAGOTAVLJANJE VARNOSTI CESTNEGA PROMETA

Kršitve, ugotovljene pri nadzoru cestnega prometa po enotah

Enota	Predpis	Zakon o pravilih cestnega prometa	Zakon o voznikih	Zakon o motornih vozilih	Zakon o cestah	Zakon o delovnem času in obveznih počitkih mobilnih delavcev ter o zapisovalni opremi v cestnih prevozih	Skupaj
PP Tržič	2012	635	21	43	1	-	<b>700</b>
	2013	745	23	41	2	1	<b>812</b>
	porast/upad [v %]	17,3	-	- 4,7	-	-	<b>16,0</b>
<b>Skupaj</b>	<b>2012</b>	635	21	43	1	-	<b>700</b>
	<b>2013</b>	745	23	41	2	1	<b>812</b>
	<b>porast/upad [v %]</b>	17,3	-	- 4,7	-	-	<b>16,0</b>

Kršitve prometne zakonodaje in postopki policije po zakonu o prekrških

Postopek	Število kršitev		Porast/upad [v %]
	2012	2013	
Opozorilo	130	266	104,6
Plačilni nalog*	441	477	8,2
Posebni plačilni nalog*	59	16	-72,9
Izdaja odločbe v hitrem postopku	12	6	-
Obdolžilni predlog	58	42	-27

\* S spremembami in dopolnitvami zakona o prekrških [ZP-1H], ki veljajo od 14. 6. 2013, se tudi za prekrške, ki jih je pooblaščen uradna oseba ugotovila na podlagi obvestil in dokazov, zbranih neposredno po kršitvi, na kraju, kjer je bil prekršek storjen, izdaja plačilni nalog [2. odstavek 57. člena ZP-1H] in ne več posebni plačilni nalog, zato primerjava podatkov za 2012 in 2013 ni mogoča.

Vložena pravna sredstva v hitrem postopku in predlogi za uklonilni zapor po zakonu o prekrških

Postopek	Število kršitev		Porast/upad [v %]
	2012	2013	
Zahteva za sodno varstvo zaradi izdanega plačilnega naloga	6	9	-
Zahteva za sodno varstvo zaradi odločbe v hitrem postopku	5	2	-
Zahteva za sodno varstvo zaradi izdanega posebnega plačilnega naloga*	1	2	-
Ugovor zaradi izdanega posebnega plačilnega naloga	11	4	-

\* S spremembo zakona o prekrških, ki se je začel uporabljati 13. 3. 2012, je bilo uvedeno novo pravno sredstvo, in sicer zahteva kršitelja za sodno varstvo zaradi izdanega posebnega plačilnega naloga, če je imel na kraju kršitve možnost izreči se o prekršku. S spremembami in dopolnitvami zakona o prekrških [ZP-1H], ki velja od 14. 6. 2013, pa se je ukinilo izdajanje posebnih plačilnih nalogov, posledično se zato ukinja tudi zahteva za sodno varstvo zaradi posebnega plačilnega naloga. Primerjava podatkov za 2012 in 2013 zato ni možna.

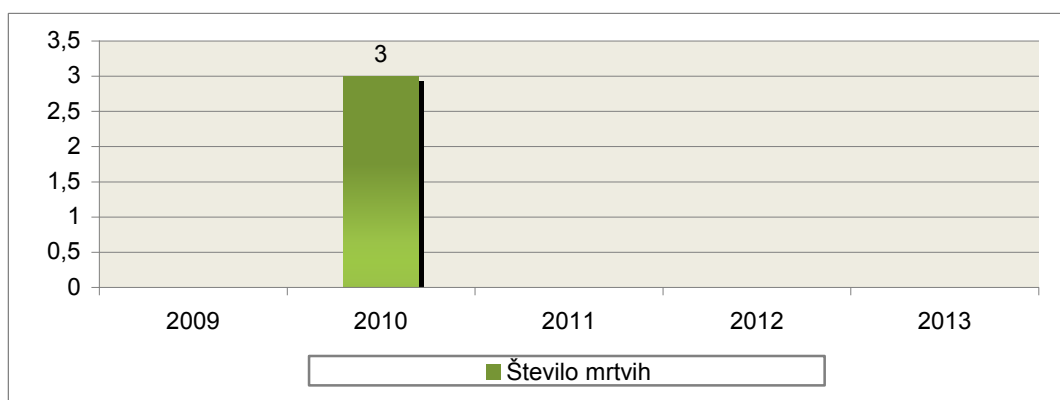
*Najpogostejši ukrepi policistov pri nadzoru cestnega prometa*

Vrsta ukrepa	2012	2013	Porast/upad [v %]
Število odrejenih alkotestov	1.137	1.122	-1,3
pozitiven	54	50	-7,4
negativen	1.083	1.071	-1,1
Število odrejenih strokovnih pregledov zaradi alkohola	7	1	-
pozitiven	4	-	-
negativen	2	1	-
Število odrejenih strokovnih pregledov zaradi prepovedanih drog	5	-	-
pozitiven	4	-	-
negativen	1	-	-
Število pridržanj	13	-	-
po ZPrCP**	13	-	-
Število začasnih odvzemov vozniških dovoljenj	13	21	-
Število zasegov motornih vozil	8	5	-
po ZPrCP	8	5	-

*Prometne nesreče in posledice*

Leto	Prometne nesreče				Posledice		
	število vseh nesreč	število nesreč s smrtnim izidom	število nesreč s telesnimi poškod.	število nesreč z mater. škodo	število mrtvih	število hudo telesno poškod.	število lahko telesno poškod.
2009	82	-	34	48	-	8	30
2010	85	2	27	56	3	2	27
2011	79	-	28	51	-	4	34
2012	78	-	28	50	-	2	31
2013	81	-	26	55	-	4	24
<b>Porast/upad 2012/2013 [v %]</b>	3,8	-	-7,1	10,0	-	-	-22,6

*Mrtvi v prometnih nesrečah*



Prometne nesreče in posledice na območju policijskih enot

Območje	Leto	Prometne nesreče				Posledice		
		število vseh nesreč	število nesreč s smrtnim izidom	število nesreč s telesnimi poškod.	število nesreč z mater. škodo	število mrtvih	število hudo telesno poškod.	število lahko telesno poškod.
PP Tržič	2012	78	-	28	50	-	2	31
	2013	81	-	26	55	-	4	24
<b>Skupaj</b>	<b>2012</b>	78	-	28	50	-	2	31
	<b>2013</b>	81	-	26	55	-	4	24

Alkoholizirani povzročitelji prometnih nesreč in povprečna stopnja alkoholiziranosti

Nesreče	Število vseh povzročiteljev		Število alkoholiziranih povzročiteljev		Delež alkoholiziranih povzročiteljev [v %]		Povprečna stopnja alkohola [g/kg]	
	2012	2013	2012	2013	2012	2013	2012	2013
Smrtne	-	-	-	-	-	-	-	-
S telesno poškodbo	27	24	6	-	22,2	0	1,28	-
Z materialno škodo	33	52	3	3	9,1	5,8	0,99	1,03
<b>Skupaj</b>	60	76	9	3	15	3,9	1,18	1,03

Posledice prometnih nesreč glede na vrsto ceste

Vrsta ceste	Število mrtvih		Število hudo telesno poškodovanih		Število lahko telesno poškodovanih	
	2012	2013	2012	2013	2012	2013
Glavna cesta	-	-	-	-	3	7
Regionalna cesta	-	-	1	-	4	6
Naselje z uličnim sistemom	-	-	-	3	17	9
Naselje brez uličnega sistema	-	-	1	1	7	2
<b>Skupaj</b>	-	-	2	4	31	24

Posledice prometnih nesreč glede na vzrok

Vzrok	Število mrtvih		Število hudo telesno poškodovanih		Število lahko telesno poškodovanih	
	2012	2013	2012	2013	2012	2013
Neprilagojena hitrost	-	-	1	1	6	7
Nepravilna stran/smer	-	-	1	1	11	5
Neupoštevanje prednosti	-	-	-	1	1	5
Nepravilno prehitavanje	-	-	-	-	1	-
Nepravilni premiki z vozilom	-	-	-	1	-	2
Neustrezna varnostna razdalja	-	-	-	-	4	-
Nepravilno ravnanje pešcev	-	-	-	-	1	2



*Posledice prometnih nesreč glede na vrsto udeležencev*

Udeleženci	Število mrtvih		Število hudo telesno poškodovanih		Število lahko telesno poškodovanih		Število udeležencev brez poškodb		Skupaj	
	2012	2013	2012	2013	2012	2013	2012	2013	2012	2013
Vozniki osebnih avtomobilov	-	-	2	1	14	7	74	85	90	93
Potniki	-	-	-	-	3	2	-	-	3	2
Pešci	-	-	-	1	3	4	-	-	3	5
Vozniki motornih koles	-	-	-	-	3	2	1	3	4	5
Kolesarji	-	-	-	1	6	7	-	2	6	10
Drugi udeleženci	-	-	-	1	2	2	12	12	14	15
<b>Skupaj</b>	-	-	2	4	31	24	87	102	120	130

*Prometne nesreče s pobegom*

	Število nesreč		Porast/upad [v %]
	2012	2013	
Vse prometne nesreče s pobegom	6	9	-
Prometne nesreče z mrtvimi in telesno poškodovanimi	3	-	-
Neraziskane nesreče z mrtvimi in telesno poškodovanimi	1	-	-

## NADZOR DRŽAVNE MEJE IN IZVAJANJE PREDPISOV O TUJCIH

### *Kršitve zakona o tujcih in zakona o nadzoru državne meje*

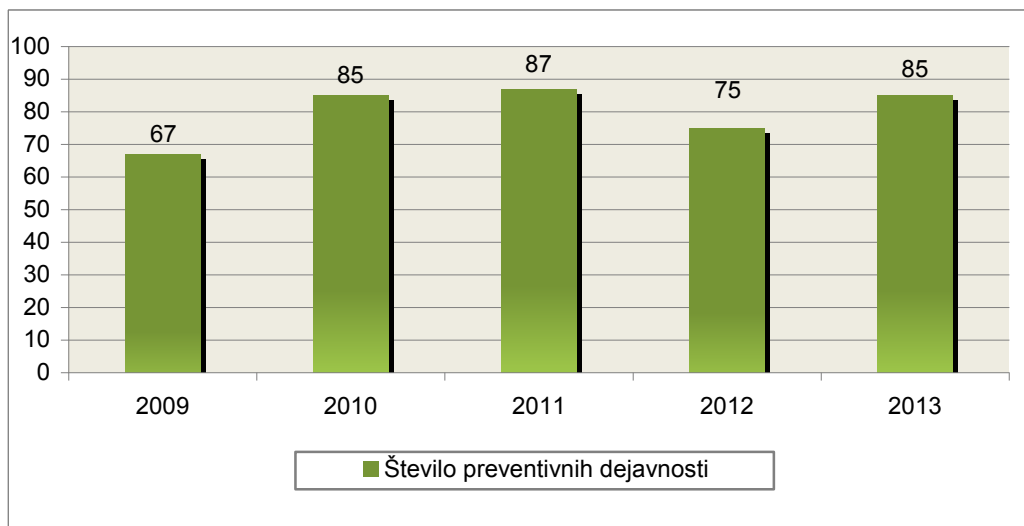
Predpisi	Število kršitev		Porast/upad [v %]
	2012	2013	
Zakon o tujcih	11	5	-
<b>Skupaj</b>	11	5	-

### *Zlorabe dokumentov na mejnih prehodih*

Število zlorab dokumentov	2012	2013
Število ponarejenih in prenašenih drugih listin	-	1
<b>Skupaj</b>	-	<b>1</b>

## POLICIJSKO DELO V SKUPNOSTI

### Preventivne dejavnosti



### Metode preventivnega dela po področjih\*

Metode preventivnega dela	Kriminaliteta		Javni red in mir		Cestni promet		Državna meja in tujci	
	2012	2013	2012	2013	2012	2013	2012	2013
Delo v posvetovalnih telesih	-	-	-	1	-	-	-	-
Izobraževanje otrok in odraslih	-	-	-	-	6	6	-	-
Neformalno druženje in povezovanje	-	-	1	-	-	1	-	-
Svetovanje in opozarjanje	5	11	3	7	13	6	1	-
Sodelovanje pri delu drugih subjektov	4	1	1	5	5	9	-	-
Projekt Policist Leon	1	5	11	5	6	5	-	-
Projekt Varno na poti v šolo in domov	-	-	-	-	-	5	-	-
Drugi preventivni projekti	-	-	-	6	4	-	-	-
Ostale aktivnosti	-	-	3	1	1	4	-	-
<b>Skupaj</b>	<b>10</b>	<b>17</b>	<b>19</b>	<b>25</b>	<b>35</b>	<b>36</b>	<b>1</b>	<b>-</b>

\* Ena preventivna aktivnost lahko zajema več delovnih področij, zato se število ne ujema z dejanskim skupnim številom aktivnosti.

## OPERATIVNO-KOMUNIKACIJSKA DEJAVNOST

### *Klici na interventno številko 113 in interventni dogodki*

Enota	Število klicev		Število interventnih dogodkov	
	2012	2013	2012	2013
PP Tržič	497	626	707	662

### *Povprečni reakcijski časi po policijskih enotah*

Enota	Vsi interventni dogodki [mm:ss]		Nujni interventni dogodki [mm:ss]	
	2012	2013	2012	2013
PP Tržič	16:22	16:35	11:23	12:31