



REPUBLIKA SLOVENIJA  
MINISTRSTVO ZA NOTRANJE ZADEVE

POLICIJA

Policijska uprava Kranj  
Policijska postaja Tržič

Cesta Ste Marie aux Mines 19, 4290 Tržič

OBČINA TRŽIČ			
Prejeto:	30-05-2012	DM:	28
Šifra zadeve:	032-4/2010	Pril.:	
		Vred.:	1

4/a

T: 04 598 29 00  
F: 04 596 39 20  
E: pp\_trzic.pukr@policija.si  
www.policija.si

Številka: 0101-1/2012/3 (3C695-001)  
Datum: 28. 5. 2012



## POROČILO O DELU POLICIJSKE POSTAJE TRŽIČ ZA LETO 2011

»krajša verzija – za predstavitev na seji občinskega sveta občine Tržič«

Tržič, 2012



## **1 ZNAČILNOSTI DELA POLICIJSKE POSTAJE TRŽIČ**

Varnostne razmere na območju PP Tržič so bile v 2011 stabilne, brez večjih in varnostno problematičnih dogodkov. Stanje je bilo na vseh temeljnih področjih dela policije zelo dobro, kar potrjujejo statistični kazalci kot tudi same razmere na terenu.

Stanje na področju vzdrževanja javnega reda in zagotavljanja splošne varnosti je bilo, kljub večjemu številu ugotovljenih kršitev v prvi polovici leta, ob koncu leta 2011 primerljivo s prejšnjimi leti. Policisti so namreč dosledno ukrepali za vse zaznane kršitve, zlasti pri družinskem nasilju in pri kršiteljih povratnikov, kjer je se uveljavljala ničelna toleranca.

Stanje na področju prometne varnosti je bilo podobno kot v lanskem letu, saj se število prometnih nesreč ni povečalo, nekoliko pa so se celo izboljšale posledice prometnih nesreč. Število ugotovljenih kršitev pri nadzoru cestnega prometa se je glede na enako obdobje leta 2010 nekoliko zmanjšalo, kar pa po naši oceni ni bistveno vplivalo na stanje varnosti v cestnem prometu.

Ocenimo lahko, da so bile varnostne razmere stabilne ter da smo z različnimi oblikami dela sledili problematiki. Ob tem velja poudariti da smo posebno skrb namenili tudi izravnalnim ukrepom v notranjosti. Na podlagi rezultatov dela in ocenjevanje posameznih obdobj, je razvidno, da je enota konstantno in vztrajno sledila postavljenim ciljem enote kot tudi PU Kranj. Ukrepi in aktivnosti so bile enakomerno porazdeljeni preko celotnega leta, predvsem pa v tudi v kritičnih obdobjih in na mestih, kjer smo zaznali probleme.

## 2. PREPREČEVANJE, ODKRIVANJE IN PREISKOVANJE KRIMINALITETE

Na področju preprečevanja, odkrivanja in preiskovanja kriminalitete so policisti PP Tržič v letu 2011, v primerjavi z 2010, obravnavali 2,3 % več kaznivih dejanj. Podatek kaže, da se število kaznivih dejanj kljub trenutni gospodarski situaciji bistveno ne povečuje. Kljub temu pa se je povečala lanska preiskanosť s 58,9 % na 59,8 %. Število kaznivih dejanj se je v primerjavi s prejšnjimi leti sicer rahlo povečalo, prav tako preiskanosť, vendar pa je to posledica prej omenjenih dejavnikov in nenazadnje dobrega dela.

Policisti so v letu 2011, v primerjavi z 2010, obravnavali več **kaznivih dejanj zoper premoženje** in sicer za 6,3 %. Opravljenih je bilo 76 ogledov krajev kaznivih dejanj in dogodkov ter v teh ogledih najdenih 77 sledi, predvsem obuval in manj drugih sledi, kar kaže na to, da se storilci dobro pripravijo na izvrševanje dejanj.

PP Tržič je v 2011 obravnavala 6 **kaznivih dejanj zoper življenje in telo** (1 x huda telesna poškodba in 5 x lahka telesna poškodba) in vsa tudi uspešno raziskala. Kaznivih dejanj zoper spolno nedotakljivost enota sama ni obravnavala. Vse to kaže na dejstvo, da je stanje na področju krvnih deliktov dobro.

Razloge za stanje na področju kaznivih dejanj z elementi nasilja gre iskati tudi v doslednem odzivanju enote na zaznane probleme ter v odločnosti policistov v postopkih z nasilneži. Na področju **družinskega nasilja** so policisti obravnavali 12 kaznivih dejanj, 3x KD neplačevanje preživnine in 8x kaznivo dejanje družinskega nasilja.

Glede **mladoletnih osumljencev** kaznivih dejanj v 2011 se ugotavlja, da je bila tovrstna problematika v porastu predvsem na področju prepovedanih drog, nekaj manj pri tatvinah motornih vozil kar nakazuje, da so lahko storilci oz. storilec teh kaznivih dejanj vse mlajši. To se je odražalo tudi v izvrševanju kaznivih dejanj, saj se je preko celega leta 2011 beležilo 29 kaznivih dejanj, katerih storilci so mladoletniki, v 2010 pa sta bili taki kaznivi dejanji le 2, še leto poprej, v letu 2009, pa 16. Enota stalno namenja veliko truda v preprečevanje vandalizma – poškodovanja tuje stvari, saj se je v prvi polovici 2010 pojavila povečana problematika, nanjo pa se je polagala pozornost tudi preko leta 2011.

V okviru **drugih oblik kriminalitete** velike problematike v letu 2011 ni beležene. Vsekakor je tudi na območju PP Tržič prisotna in zaznana problematika na področju zlorabe prepovedanih drog, kar izhaja iz različnih pridobljenih informacij in drugih indecev.

## 3. VZDRŽEVANJE JAVNEGA REDA IN ZAGOTAVLJANJE SPLOŠNE VARNOSTI LJUDI IN PREMOŽENJA

V letu 2011 je bilo stanje na področju vzdrževanja javnega reda in zagotavljanja splošne varnosti ljudi in premoženja primerljivo s preteklimi obdobji, saj večje oz. izstopajoče problematike ni bilo beležiti, razen kratek čas. Pregled petletnega obdobja pokaže stalne stalnice v nihanju števila kršitev. Število vseh letošnjih kršitev skupaj je enako kot lani, deloma je bilo v porastu število zaprosil za intervencije, a korelacija med njima je zelo ugodna. Policisti so tako skupno obravnavali 227 kršitev, kar je enako kot v letu 2010. Glede strukture posameznih kršitev se ugotavlja, da se glede na enako obdobje leta 2010, bistveno ni spremenila, pri ženski strukturi od 18-24 let se je v polletju beležilo dvig, kar je bila posledica kratke, a specifične problematike. Porast se beleži tudi pri določenih kršitvah (Pretepanje, Nasilje v družini in Neupoštevanje odredbe uradne osebe).

V obravnavanem obdobju se je za 7,4 % povečalo število obravnavanih kršitev Zakona o varstvu javnega reda in miru. Stanje v 2011 (189) je podobno stanju v 2010 (176). Kot zanimivost naj omenimo, da je bilo največ kršitev storjenih v zasebnih prostorih oz. stanovanjih in na cesti, trgu

povečalo pa se je število kršitev v gostinskih lokalih, kar je posledica kršitev z več kršitelji in že prej omenjene dosledne politike kaznovanja kršiteljev.

Policisti pa so v okviru LTS 2011 opravili večino razgovorov z gostinci glede prijavljanja javnih prireditev, obratovalnih časov ter povzročanja hrupa ter opravili preventivno akcijo Varno v gore v povezavi s varovanjem premoženja pri parkiranju vozil. V prednovoletnem obdobju pa so opozarjali glede uporabe pirotehničnih izdelkov in samozaščitnega ravnanja.

#### **4. ZAGOTAVLJANJE VARNOSTI CESTNEGA PROMETA**

Število ugotovljenih kršitev pri nadzoru cestnega prometa se je glede na enako obdobje leta 2010 zmanjšalo za 20,2 %. Največji upad ukrepov v enoti beležimo predvsem pri ugotovljenih kršitvah prekoračitev hitrosti, kjer beležimo 40 % upad ukrepov, kar pa je posledica predvsem bistveno manjšega števila ugotovljenih kršitev pri meritvah hitrosti z radarskim sistemom Multanova F6 (zdajšnji Multa C) ter vedno večje zavedanje ljudi o pomembnosti pravilnega obnašanja na naših cestah. Zmanjšalo se je tudi število obravnavanih prometnih v letu 2011 in sicer za 7,1 % (85; 2011 – 79; 2011), kjer pa so posledice obravnavanih prometnih nesreč ostale skorajda na isti ravni. V obravnavanih prometnih nesrečah ni bilo prometne nesreče s smrtnim izidom, štiri osebe so se hudo telesno poškodovale (2; 2010), 34 oseb pa se je lahko telesno poškodovalo (27; 2010).

Primarni vzroki za obravnavane prometne nesreče ostajajo isti, kot v preteklih obdobjih in sicer neprilagojena hitrost, nepravilna stran in smer vožnje, neupoštevanje pravil prednosti in neustrezna varnostna razdalja. Posledice prometnih nesreč glede na temeljni vzrok so v obravnavanem obdobju v primerjavi z letom 2010 ostale na približno enakem nivoju; zaradi neprilagojene hitrosti je bilo poškodovanih 12 oseb (9:2010), zaradi nepravilne strani in smeri vožnje je bilo poškodovanih v prometnih nesrečah 6 oseb (3:2010), zaradi neupoštevanja pravil prednosti 5 oseb (7:2010) in zaradi neustrezne razdalje 4 osebe (2:2010). V navedenih prometnih nesrečah v letu 2011 ni bilo smrtnih žrtev (3:2010), stopnja alkohola pri alkoholiziranih povzročiteljih prometnih nesreč (10:2010, 12:2011) pa se iz 1,39 g/kg v letu 2010 zvišala na 1,45 g/kg v letu 2011.

#### **5. NADZOR DRŽAVNE MEJE IN IZVAJANJE PREDPISOV O TUJCIH**

Pri zagotavljanju varnosti državne meje oz. notranjih meja EU smo skladno z Usmeritvami in Strategijo dela policije na državni meji in letnim delovnim načrtom enote, izvedli večino za to obdobje načrtovanih nalog. Izvaja se predvidene obhode državne meje med R Avstrijo in R Slovenijo po planinskih postojankah tako v zimskem času, kakor tudi v letni turistični sezoni.

V zvezi nezakonitega bivanja tujcev so bile na območju postaje izvedeni tudi naloge po prijavo - odjavni službi. Z usmerjenim delom, predvsem pa nadzorom prijavo odjavne službe in zakonitosti bivanja tujcev na območju PP, je bilo podanih tudi več predlogov za razveljavitve bivalnih dovoljenj državljanom tretjih držav, kakor tudi za izbris pravnih oseb iz registra pravnih oseb, saj je bilo ugotovljeno, da je v nekaterih primerih šlo le za fiktivne pravne osebe z namenom pridobitve prvih prijav za začasno bivanje v R Sloveniji za državljane tretjih držav.

Kljub temu, da je trenutno v Sloveniji bistveno manj izdanih delovnih dovoljenj, pa smo na PP Tržič z usmerjenim delom na področju zaposlovanja, predvsem pa legalnosti prebivanja tujcev uspeli bistveno zmanjšati število prvih prijav državljanov tretjih držav. Usmerjeno delo in uspešni rezultati na tem področju pa so plod tudi zelo dobrega sodelovanja z UE Tržič, predvsem pa točno usmerjenega in sistematičnega nadzora nad objekti, kjer so prijavljeni za bivanje državljani tretjih držav s prvo začasno prijavo za bivanje v R Sloveniji.

Kršitev določil Zakona o orožju in Zakona o prepovedanih drogah ter druge veljavne zakonodaje v letu 2011 na cestni relaciji Podtabor – Ljubelj (mednarodna cestna povezava) v povezavi s čezmejno kriminaliteto nismo beležili.

## **6. V SKUPNOST USMERJENO POLICIJSKO DELO**

Na področju v skupnost usmerjenega policijskega dela je bilo v letu 2011, skladno s strategijo in usmeritvami, izvedeno vrsto aktivnosti, katerih nosilci so bili predvsem VPO-ji. V 2011 smo uspeli skladno z letnim načrtom realizirati načrtovane preventivne aktivnosti. VPO-ji so v svojih mesečnih načrtih konkretizirali izvedbo letno načrtovanih aktivnosti, izvedene aktivnosti pa so bile tudi ustrezno evidentirane.

Vodje policijskih okolišev so v okviru svojih dejavnosti izvedli vrsto aktivnosti. Poleg izvedbe projekta »policist Leon« v osnovnih šolah, so sodelovali in opravljali razgovore s predsedniki krajevnimi skupnostmi in drugimi lokalnimi predstavniki (center za socialno delo, komunalno podjetje). Sodelovali so tudi v kontaktnih oddajah na Radiu Gorenc, kjer so predstavili pomen v skupnost usmerjenega policijskega dela, prav tako pa so pripravljali članke za objavo v lokalnem glasilu »Tržičan«. Na radiu Gorenc je bila v sodelovanju z SPV Občine Tržič v mesecu Juniju pripravljena oddaja odmevna oddaja »Cesta je – Vklopi pamet«, s katero smo tudi policisti PP Tržič opozarjali udeležence v cestnem prometu na pravilno obnašanje na naših cestah, predvsem pa tudi na spremembo prometne zakonodaje.

V mesecu decembru 2011 smo policisti PP Tržič v sodelovanju z SPV občine Tržič izvedli tudi odmevno tedensko akcijo za varnost pešcev na območju občine Tržič imenovana »Bodi preVIDEN«. Akcija je bila izvedena po cerkvah na območju občine, k sodelovanju pa smo povabili tudi Agencijo za varnost prometa s šotorom »Vidko«. Akcija je bila medijsko spremljana po radiu Gorenc, radiu Belvi, prav tako pa je bil prispevek objavljen tudi na TV Slovenija.

Vodje policijskih okolišev so pri svojem delu na terenu reševali tudi vrsto tekoče problematike, katero so izpostavili občani sami, pri tem pa v veliko primerih tudi preventivno delovali, predvsem svetovali in opozarjali ob različnih med-sosedskih sporih, različnih oblikah nesoglasij znotraj družinskih razmerij ter se ukvarjali tudi z drugimi različnimi problemi občanov. Ob vsem tem je potrebno pojasniti, da so vodje policijskih okolišev veliko večino svojih nalog opravili v okviru rednega dela, ko so opravljali delo v patroljah, saj jih zaradi kadrovske problematike ni bilo mogoče vedno razporejati na delo na policijskem okolišu. En VPO je bil zadnje tri mesece leta na usposabljanju za ogleda krajev KD na krim. tehniki SKP PU Kranj.

Kljub temu smo z ustreznim usmerjanjem in organiziranjem dosegli povečanje števila preventivnih dejavnosti iz 85 dejavnosti v 2010 na 87 preventivnih dejavnosti v 2011. Pri tem pa je potrebno poudariti, da preventivnih aktivnosti številčno kakor tudi časovno ni mogoče primerjati v obeh primerljivih obdobjih, saj je npr. samo oddaja na radiu Gorenc »Cesta je – Vklopi pamet« bila predvajana večkrat dnevno vsak dan v mesecu. Tudi krog zajetih poslušalcev je bil na območju širše Gorenjske in Ljubljanskega območja in ne samo območje PP Tržič, s čimer je bil prav gotov dosežen boljši preventivni rezultat, kot s preteklimi klasičnimi aktivnostmi.

## 7. STATISTIČNI KAZALCI PO PODROČJIH DELA

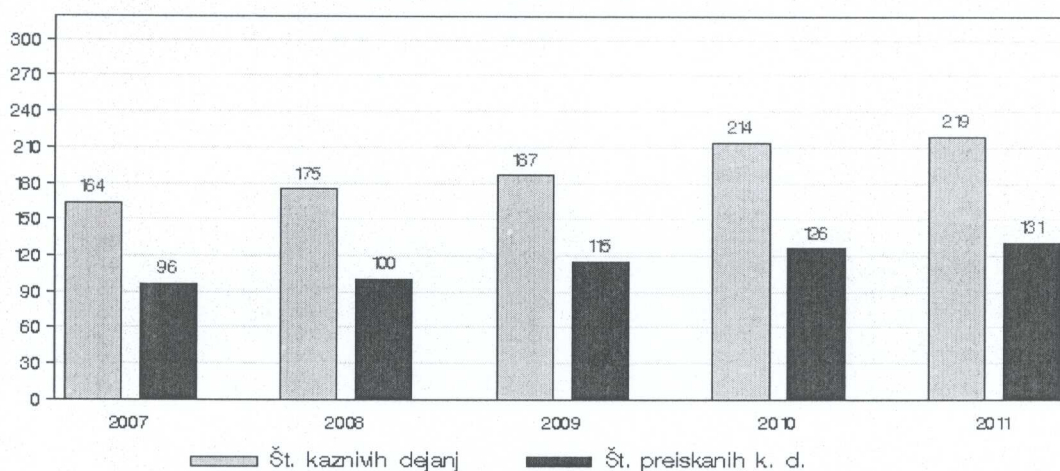
### PREPREČEVANJE, ODKRIVANJE IN PREISKOVANJE KRIMINALITETE<sup>1</sup>

Kazniva dejanja, za katera je policija vložila kazensko ovadbo ali poročilo v dopolnitev kazenske ovadbe

	2007	2008	2009	2010	2011
Št. kaznivih dejanj	164	175	187	214	219
Št. preiskanih kaznivih dejanj	96	100	115	126	131
Delež preiskanih kaznivih dejanj (v %)	58,5	57,1	61,5	58,9	59,8
Št. kaznivih dejanj, ki jih je odkrila policija	28	22	26	21	34
Delež kaznivih dejanj, ki jih je odkrila policija (v %)	17,1	12,6	13,9	9,8	15,5

\* Niso vključena kazniva dejanja, katerih posledica je bila prometna nesreča.

#### Preiskana kazniva dejanja



#### Kazniva dejanja iz prejšnjih let\*

Vrsta kriminalitete	Št. kaznivih dejanj	Št. preiskanih k. d.	Škoda (v 1.000 EUR)
Celotna	36	31	70,4
..splošna	16	12	1,0
..gospodarska	20	19	69,4
Mladoletniška	1	-	0,1

\*Kazniva dejanja, statistično prikazana v prejšnjih letih, katerih preiskovanje se je nadaljevalo v 2011.

<sup>1</sup> Prikazana so kazniva dejanja, razen kaznivih dejanj s področja cestnega prometa in dejanj otrok, za katera je policija v navedenem obdobju na podlagi devetega odstavka 148. člena zakona o kazenskem postopku vložila kazensko ovadbo ali poročilo v dopolnitev kazenske ovadbe.

Posledice kaznivih dejanj

Posledice	2007	2008	2009	2010	2011
Št. hudo poškodovanih	2	3	4	2	2
Št. lahko poškodovanih	12	12	13	12	8
Škoda (v 1.000 EUR)	406,7	88,1	143,6	254,6	451,7
.. gospodarska kriminaliteta (v 1.000 EUR)	0,4	2,4	53,4	107,9	242,4
.. delež škode gospodarske kriminalitete (v %)	0,1	2,7	37,2	42,4	53,7

Struktura ovadenih oseb

Struktura		2010		2011		Porast/upad (v %)
		št. oseb	delež (v %)	št. oseb	delež (v %)	
Spol	skupaj	76	100,0	59	100,0	-22,4
	moški	60	78,9	55	93,2	-8,3
	ženski	16	21,1	4	6,8	-75,0
Starost	skupaj	76	100,0	59	100,0	-22,4
	14 do 17 let	3	3,9	4	6,8	33,3
	18 do 20 let	6	7,9	1	1,7	-83,3
	21 do 30 let	23	30,3	14	23,7	-39,1
	31 do 40 let	18	23,7	20	33,9	11,1
	41 do 50 let	9	11,8	11	18,6	22,2
	51 let in več	17	22,4	9	15,3	-47,1
	neznano	-	-	-	-	-
Državljanstvo	skupaj	76	100,0	59	100,0	-22,4
	Slovenija	66	86,8	50	84,7	-24,2
	države EU	2	2,6	2	3,4	0
	druge države	8	10,5	7	11,9	-12,5
Kriminaliteta	skupaj	76	100,0	59	100,0	-22,4
	.. splošna	64	84,2	52	88,1	-18,8
	.. gospodarska	12	15,8	7	11,9	-41,7
Mladoletna krim.	skupaj	3	100,0	5	100,0	66,7
Pravne osebe	skupaj	-	-	2	100,0	2,0

Struktura oškodovanih oseb

		2010		2011		Porast/upad (v %)
		št. oseb	delež (v %)	št. oseb	delež (v %)	
Spol	skupaj	108	100,0	116	100,0	7,4
	moški	77	71,3	71	61,2	-7,8
	ženski	31	28,7	45	38,8	45,2
Starost	skupaj	108	100,0	116	100,0	7,4
	0 do 17 let	2	1,9	7	6,0	250,0

		2010		2011		Porast/upad (v %)
		št. oseb	delež (v %)	št. oseb	delež (v %)	
	18 do 20 let	3	2,8	-	-	-
	21 do 30 let	25	23,1	17	14,7	-32,0
	31 do 40 let	23	21,3	24	20,7	4,3
	41 do 50 let	24	22,2	31	26,7	29,2
	51 let in več	31	28,7	37	31,9	19,4
	neznano	-	-	-	-	-
Državljanstvo	skupaj	108	100,0	116	100,0	7,4
	Slovenija	100	92,6	107	92,2	7,0
	države EU	-	-	-	-	-
	druge države	8	7,4	9	7,8	12,5
Kriminaliteta	skupaj	108	100,0	116	100,0	7,4
	.. splošna	98	90,7	112	96,6	14,3
	.. gospodarska	10	9,3	4	3,4	-60,0
Mladoletna krim.	skupaj	1	100,0	4	100,0	300,0
Pravne osebe	skupaj	31	100,0	33	100,0	6,5

#### Vrste kriminalitete

Vrsta kriminalitete	2007	2008	2009	2010	2011	Porast/upad (v %)
Celotna	164	175	187	214	219	2,3
- splošna	161	166	167	179	204	14,0
- gospodarska	3	9	20	35	15	-57,1
Mladoletniška	2	6	16	2	29	-

#### Kazniva dejanja zoper življenje in telo

Vrsta kaznivega dejanja	Št. kaznivih dejanj			Št. preiskanih k. d.		Delež preiskanih k. d. (v %)	
	2010	2011	porast/upad (v %)	2010	2011	2010	2011
Huda telesna poškodba	1	1	0	1	1	100,0	100,0
Lahka telesna poškodba	8	5	-37,5	8	5	100,0	100,0
Skupaj	9	6	-33,3	9	6	100,0	100,0

#### Kazniva dejanja zoper zakonsko zvezo, družino in otroke

Vrsta kaznivega dejanja	Število kaznivih dejanj		
	2010	2011	Porast/upad (v %)
Odvzem mladoletne osebe	1	1	0
Nasilje v družini	7	8	14,3



Vrsta kaznivega dejanja	Število kaznivih dejanj		
	2010	2011	Porast/upad (v %)
Neplačevanje preživnine	1	3	200,0
Druga kazniva dejanja	1	-	-
Skupaj	10	12	20,0

*Kazniva dejanja zoper premoženje\**

Vrsta kaznivega dejanja	Št. kaznivih dejanj			Št. preiskanih k. d.		Delež preiskanih k. d. (v %)	
	2010	2011	porast/upad (v %)	2010	2011	2010	2011
Poškodovanje tuje stvari	26	7	-73,1	15	2	57,7	28,6
Tatvina - skupaj**	84	112	33,3	20	38	23,8	33,9
- vlom	30	56	86,7	4	17	13,3	30,4
- tatvina motornega vozila	1	3	200,0	-	2	0	66,7
- druge tatvine	53	53	0	16	19	30,2	35,8
Rop	2	-	-	2	-	100,0	-
Zatajitev	2	2	0	1	-	50,0	0
Klasična goljufija	9	7	-22,2	8	7	88,9	100,0
Druga kazniva dejanja	4	7	75,0	3	5	75,0	71,4
Skupaj	127	135	6,3	49	52	38,6	38,5

\* Kazniva dejanja zoper premoženje, brez istovrstnih kaznivih dejanj gospodarske kriminalitete.

\*\* Kazniva dejanja po 204. in 205. čl. kazenskega zakonika.

*Mladoletniška kriminaliteta*

Vrsta kaznivega dejanja	Št. kaznivih dejanj	
	2010	2011
Nepravilna proizvodnja in promet s prepovedanimi drogami, nedovoljenimi snovmi v športu in predhodnimi sestavinami za izdelavo prepovedanih drog	-	19
Omogočanje uživanja prepovedanih drog ali nedovoljenih snovi v športu	-	2
Tatvina	-	3
Velika tatvina	-	4
Druga kazniva dejanja	2	1
Skupaj	2	29

*Gospodarska kriminaliteta*

Vrsta kaznivega dejanja	Št. kaznivih dejanj			Škoda (v 1000 EUR)		
	2010	2011	porast/upad (v %)	2010	2011	porast/upad (v %)

Vrsta kaznivega dejanja	Št. kaznivih dejanj			Škoda (v 1000 EUR)		
	2010	2011	porast/upad (v %)	2010	2011	porast/upad (v %)
Uporaba ponarejene bančne, kreditne ali druge kartice	2	-	-	0,4	-	-
Poslovna goljufija	10	6	-40,0	32,9	227,3	-
Ponareditev ali uničenje poslovnih listin	9	2	-77,8	0	0	-
Poneverba in neupravičena uporaba tujega premoženja	1	-	-	23,4	-	-
Davčna zatajitev	6	-	-	37,7	-	-
Druga kazniva dejanja	7	7	0	13,5	15,1	12,1
Skupaj	35	15	-57,1	107,9	242,4	124,7

#### Zloraba prepovedanih drog

Kazniva dejanja zlorabe prepovednih drog	Število k. d.			Št. ovadenih osuml.		
	2010	2011	porast/upad (v %)	2010	2011	porast/upad (v %)
Neupravičena proizvodnja in promet s prepovedanimi drogami, nedovoljenimi snovmi v športu in predhodnimi sestavinami za izdelavo prepovedanih drog	6	29	-	5	29	-
Omogočanje uživanja prepovedanih drog ali nedovoljenih snovi v športu	2	2	0	2	2	0
Skupaj	8	31	287,5	7	31	-

#### Oblike ogrožanja varnosti

Oblike ogrožanja varnosti	Število k. d.			Št. ovadenih osuml.		
	2010	2011	porast/upad (v %)	2010	2011	porast/upad (v %)
Protipraven odvzem prostosti	-	1	-	-	1	-
Ogrožanje varnosti	8	13	62,5	7	12	71,4
Izsiljevanje	1	-	-	1	-	-
Povzročitev splošne nevarnosti	1	-	-	1	-	-
Samovoljnost	1	-	-	2	-	-
Skupaj	11	14	27,3	11	13	18,2

### VZDRŽEVANJE JAVNEGA REDA IN ZAGOTAVLJANJE SPLOŠNE VARNOSTI LJUDI IN PREMOŽENJA

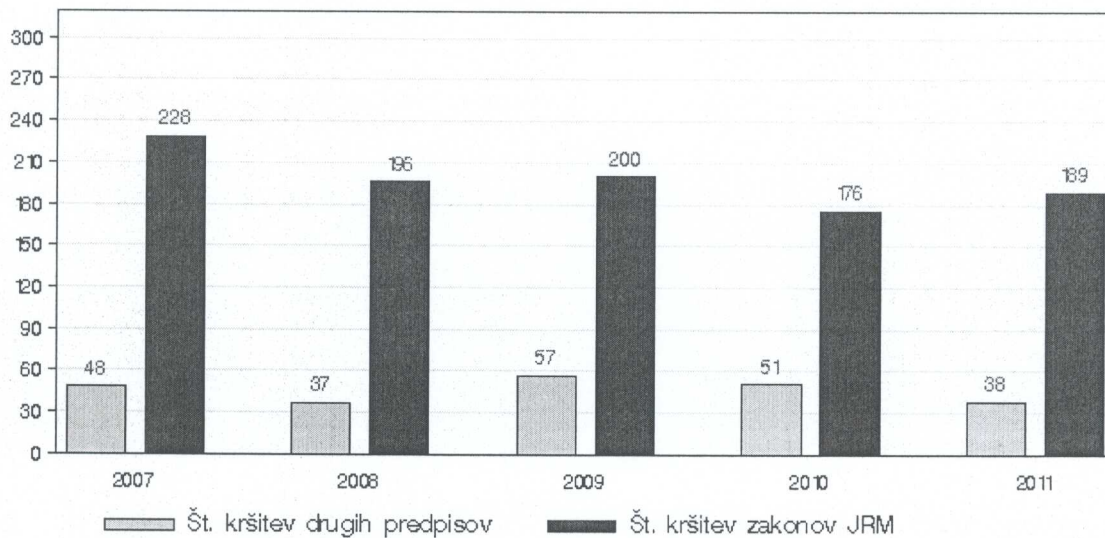
#### Kršitve predpisov o javnem redu

Število kršitev predpisov o javnem redu	2007	2008	2009	2010	2011
Št. kršitev zakonov o javnem redu in miru	228	196	200	176	189

Število kršitev predpisov o javnem redu	2007	2008	2009	2010	2011
Št. kršitev drugih predpisov*	48	37	57	51	38
Skupaj	276	233	257	227	227

\* Kršitve zakonodaje s področja cestnega prometa niso vključene.

### Kršitve predpisov o javnem redu



### Struktura kršiteljev predpisov o javnem redu

Struktura		Št. kršiteljev	
		2010	2011
Spol	moški	174	149
	ženski	31	28
	neznani*	5	9
Starost	14 do 17 let	15	7
	18 do 24 let	39	52
	25 do 34 let	31	35
	35 do 44 let	42	35
	45 do 54 let	35	18
	55 do 64 let	34	21
	65 let in več	9	9
	neznana*	5	9
Državljanstvo	slovensko	188	165
	EU	2	1
	tretjih držav	15	11
	neznano*	5	9

Struktura	Št. kršiteljev	
	2010	2011
Pravne osebe	-	4

\* Zakon o prekrških (ZP-1) od 1. 1. 2005 ne dovoljuje več evidentiranja osebnih podatkov o opozorjenih osebah.

#### Kršitve zakona o varstvu javnega reda in miru

Kršitve	Št. kršitev		
	2010	2011	Porast/upad (v %)
Izzivanje ali spodbujanje k pretepu (6/1 ZJRM-1)	44	47	6,8
Udarjanje (6/2 ZJRM-1)	14	15	7,1
Pretepanje (6/3 ZJRM-1)	5	7	40,0
Nasilje v družini (6/4 ZJRM-1 v povezavi s 6/1, 6/2 in 6/3 ZJRM-1)	25	31	24,0
Prepiranje, vpitje ali nedostojno vedenje (7/1 ZJRM-1)	34	34	0
Nedostojno vedenje do uradne osebe (7/2 ZJRM-1)	8	20	150,0
Motenje nočnega miru s hrupom (8/1 ZJRM-1)	3	5	66,7
Povzročanje hrupa z akustičnimi aparati (8/2 ZJRM-1)	12	5	-58,3
Vsiljivo ali žaljivo nadlegovanje z beračenjem na javnem kraju (9 ZJRM-1)	2	-	-
Vzbujanje nestrpnosti (20 ZJRM-1)	1	-	-
Neupoštevanje odredbe uradne osebe (22/1 ZJRM-1)	7	14	100,0
Druge kršitve	21	11	-47,6
Skupaj	176	189	7,4

Kraj kršitev zakona o varstvu javnega reda in miru

Kraj	Št. kršitev		
	2010	2011	Porast/upad (v %)
Cesta, ulica, trg	61	60	-1,6
Stanovanje	71	69	-2,8
Gostinski objekt	15	29	93,3
Javni shod, prireditev	2	5	150,0
Drug kraj	27	26	-3,7
Skupaj	176	189	7,4

Kršitve drugih predpisov o javnem redu

Predpisi	Št. kršitev		
	2010	2011	Porast/upad (v %)
Zakon o tujcih	5	2	-60,0
Zakon o proizvodnji in prometu s prepovedanimi drogami	16	11	-31,3
Zakon o osebni izkaznici	-	4	-
Zakon o prijavi prebivališča	6	5	-16,7
Zakon o zaščiti živali	7	3	-57,1
Zakon o javnih zbiranjih	7	5	-28,6
Zakon o orožju	2	1	-50,0
Zakon o omejevanju porabe alkohola	2	4	100,0
Drugi predpisi	6	3	-50,0
Skupaj	51	38	-25,5

Kršitve javnega reda in postopki policije po zakonu o prekrških

Postopki	Št. kršitev zakona o varstvu javnega reda in miru		Št. kršitev zakona o tujcih		Št. kršitev drugih predpisov o javnem redu*		Skupaj		
	2010	2011	2010	2011	2010	2011	2010	2011	Porast/upad (v %)
Opozorilo	2	4	-	1	3	4	5	9	80,0
Plačilni nalog	33	48	2	1	7	9	42	58	38,1
Posebni plačilni nalog	111	116	1	-	-	2	112	118	5,4
Odločba v hitrem postopku	15	6	-	-	29	16	44	22	-50,0

Postopki	Št. kršitev zakona o varstvu javnega reda in miru		Št. kršitev zakona o tujcih		Št. kršitev drugih predpisov o javnem redu*		Skupaj		
	2010	2011	2010	2011	2010	2011	2010	2011	Porast/upad (v %)
Obdolžilni predlog	15	15	2	-	7	5	24	20	-16,7
Predlog drugemu prekrškovnemu organu	-	-	-	-	5	6	5	6	20,0

\* Kršitve zakonodaje s področja cestnega prometa niso vključene.

#### Ukrepi policistov zaradi prekrškov

Vrsta ukrepa		2010	2011
Št. pridržanih oseb*	pridržane do 24 ur (43/1 čl. ZPol)	-	3
	pridržane do streznitve (109/2 čl. ZP-1)	8	16
	pridržane zaradi vožnje pod vplivom alkohola ali odklonitve strokovnega pregleda (238. b čl. ZVCP-1)	37	34
	pridržane zaradi vožnje pod vplivom alkohola ali odklonitve strokovnega pregleda (ZPrCP)	-	10
Št. privedb z odredbo	na sodišče	34	23
	drugim upravičencem	3	2
Št. drugih ukrepov	intervencije***	367	343
	prepoved približevanja dol. kraju oz. osebi	4	5

\* Število oseb, pridržanih zaradi prekrškov, ne glede na delovno področje (javni red, cestni promet idr.).

\*\* Pri neuspešnih hišnih preiskavah predmeti prekrška niso bili najdeni, zato je bil predlog sodišču preklican.

\*\*\* Upoštevane so samo intervencije zaradi zaprosil za posredovanje.

#### Nesreče in drugi dogodki

Vrsta dogodka	2010	2011
Št. požarov	1	5
Št. delovnih nesreč	3	2
Št. samomorov	1	1
Št. poskusov samomora	-	3
Št. nesreč na smučiščih	1	-
Št. nesreč v zračnem prostoru	2	-
Št. gorskih nesreč	1	2

## ZAGOTAVLJANJE VARNOSTI CESTNEGA PROMETA

### Kršitve, ugotovljene pri nadzoru cestnega prometa

Predpisi	Št. kršitev		
	2010	2011	Porast/upad (v %)
Zakon o varnosti cestnega prometa	1.554	741	-52,3
Zakon o pravilih cestnega prometa	-	443	-
Zakon o voznikih	-	24	-
Zakon o motornih vozilih	-	30	-
Zakon o cestah	-	1	-
Zakon o delovnem času in obveznih počitkih mobilnih delavcev ter o zapisovalni opremi v cestnih prevozih	-	2	-
Zakon o obveznih zavarovanjih v prometu	2	1	-50,0
Skupaj	1.556	1.242	-20,2

### Kršitve prometne zakonodaje in postopki policije po zakonu o prekrških

Postopek	Št. kršitev		
	2010	2011	Porast/upad (v %)
Opozorilo	179	148	-17,3
Plačilni nalog	1.188	903	-24,0
Posebni plačilni nalog	83	63	-24,1
Izdaja odločbe v hitrem postopku	5	8	60,0
Obdolžilni predlog	101	120	18,8

### Najpogostejši ukrepi policistov pri nadzoru cestnega prometa

Vrsta ukrepa	2010	2011	Porast/upad (v %)
Št. odrejenih alkotestov	2.195	1.751	-20,2
- pozitiven	106	96	-9,4
- negativen	2.086	1.651	-20,9
- odklonjen	3	4	33,3
Št. odrejenih etilometrov	-	8	-
- pozitiven	6	7	16,7
- negativen	1	2	100,0
- odklonjen	1	4	300,0

Vrsta ukrepa	2010	2011	Porast/upad (v %)
Št. odrejenih strokovnih pregledov zaradi alkohola	10	7	-30,0
Št. odrejenih strokovnih pregledov zaradi prepovedanih drog	5	7	40,0
- pozitiven	3	2	-33,3
- negativen	1	1	0
- odklonjen	1	2	100,0
Št. pridržanj	37	44	18,9
- po ZVCP-1	37	34	-8,1
- po ZPrCP	-	10	-
Št. začasnih odvzemov vozniških dovoljenj	96	86	-10,4
Št. zasegov motornih vozil	3	17	-
- po ZPrCP	2	17	-
- po ZP-1	1	-	-
Št. privedb na oddelke za prekrške na okrajnih sodiščih	1	-	-

*Prometne nesreče in posledice*

Leto	Prometne nesreče				Posledice		
	št. vseh nesreč	št. nesreč s smrtnim izidom	št. nesreč s telesnimi poškod.	št. nesreč z mater. škodo	št. mrtvih	št. hudo telesno poškod.	št. lahko telesno poškod.
2007	115	2	37	76	2	7	38
2008	96	-	33	63	-	4	31
2009	82	-	34	48	-	8	30
2010	85	2	27	56	3	2	27
2011	79	-	28	51	-	4	34
Porast/upad (v %)	-7,1	-	3,7	-8,9	-	100,0	25,9

*Prometne nesreče in posledice na območju policijskih enot*

Območje		Prometne nesreče				Posledice		
		št. vseh nesreč	št. Nesreč s smrtnim izidom	št. nesreč s telesnimi poškod.	št. nesreč z mater. škodo	št. mrtvih	št. hudo telesno poškod.	št. lahko telesno poškod.
PP TRŽIČ	2010	85	2	27	56	3	2	27
	2011	79	-	28	51	-	4	34
Skupaj	2010	85	2	27	56	3	2	27



Območje	Prometne nesreče				Posledice		
	št. vseh nesreč	št. Nesreč s smrtnim izidom	št. nesreč s telesnimi poškod.	št. nesreč z mater. škodo	št. mrtvih	št. hudo telesno poškod.	št. lahko telesno poškod.
2011	79	-	28	51	-	4	34

*Alkoholizirani povzročitelji prometnih nesreč in povprečna stopnja alkoholiziranosti*

Nesreče	Št. vseh povzročiteljev		Št. alkoholiziranih povzročiteljev		Delež alkoholiziranih povzročiteljev (v %)		Povprečna stopnja alkohola (g/kg)	
	2010	2011	2010	2011	2010	2011	2010	2011
Smrtne	2	-	-	-	0	-	-	-
S telesno poškodbo	27	28	4	4	14,8	14,3	1,55	1,42
Z materialno škodo	61	48	6	8	9,8	16,7	1,28	1,46
Skupaj	90	76	10	12	11,1	15,8	1,39	1,45

*Posledice prometnih nesreč glede na vrsto ceste*

Vrsta ceste	Št. mrtvih	Št. hudo telesno poškodovanih		Št. lahko telesno poškodovanih	
	2010	2010	2011	2010	2011
Glavna cesta	2	1	3	1	8
Regionalna cesta	-	-	-	5	4
Lokalna cesta	-	-	-	1	1
Naselje z uličnim sistemom	1	1	1	14	18
Naselje brez uličnega sistema	-	-	-	6	3
Skupaj	3	2	4	27	34

*Posledice prometnih nesreč glede na vzrok*

Vzrok	Št. mrtvih	Št. hudo telesno poškodovanih		Št. lahko telesno poškodovanih	
	2010	2010	2011	2010	2011

Vzrok	Št. mrtvih	Št. hudo telesno poškodovanih		Št. lahko telesno poškodovanih	
	2010	2010	2011	2010	2011
Neprilagojena hitrost	1	1	2	8	10
Nepravilna stran/smer	2	-	-	3	6
Neupoštevanje prednosti	-	-	-	7	5
Nepravilno prehitevanje	-	-	1	1	-
Nepravilni premiki z vozilom	-	-	-	-	1
Neustrezna varnostna razdalja	-	-	-	2	4
Nepravilno ravnanje pešcev	-	-	-	2	-

*Posledice prometnih nesreč glede na vrsto udeležencev*

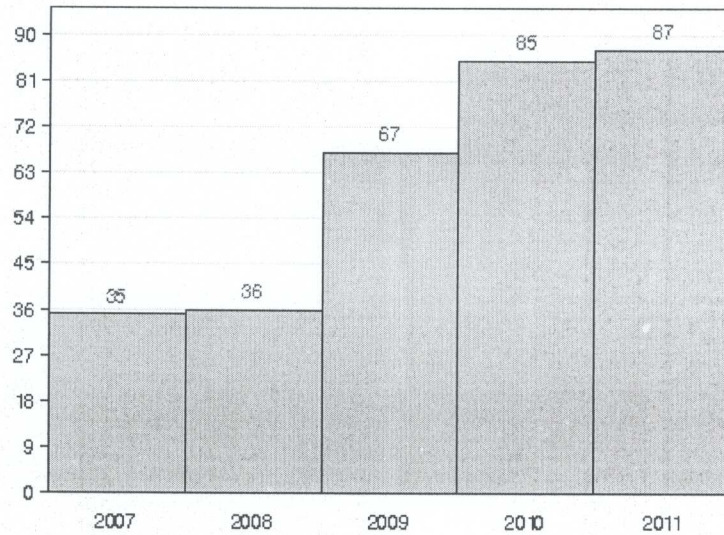
Udeleženci	Št. mrtvih	Št. hudo telesno poškodovanih		Št. lahko telesno poškodovanih		Št. udeležencev brez poškodb		Skupaj	
	2010	2010	2011	2010	2011	2010	2011	2010	2011
Vozniki osebnih avtomobilov	2	1	2	8	14	86	83	97	99
Potniki	-	-	1	-	6	-	-	-	7
Pešci	1	-	-	6	3	1	-	8	3
Vozniki motornih koles	-	-	1	4	1	-	1	4	3
Kolesarji	-	1	-	7	8	1	2	9	10
Drugi udeleženci	-	-	-	2	2	26	15	28	17
Skupaj	3	2	4	27	34	114	101	146	139

*Prometne nesreče s pobegom*

	Št. nesreč		
	2010	2011	Porast/upad (v %)
Vse prometne nesreče	14	13	-7,1
Prometne nesreče z mrtvimi in telesno poškodovanimi	4	2	-50,0
Neraziskane nesreče z mrtvimi in telesno poškodovanimi	1	1	0

V SKUPNOST USMERJENO POLICIJSKO DELO

Preventivne dejavnosti



Metode preventivnega dela po področjih\*

Metode preventivnega dela**	Kriminaliteta		Javni red in mir		Cestni promet	
	2010	2011	2010	2011	2010	2011
Izobraževanje otrok in odraslih	-	-	-	-	14	4
Neformalno druženje in povezovanje	-	-	-	1	1	-
Svetovanje in opozarjanje	10	9	28	10	25	18
Sodelovanje pri delu drugih subjektov	-	2	-	5	-	8
Projekt Policist Leon	-	-	-	8	-	26
Drugi preventivni projekti	3	1	25	-	24	7
Skupaj	13	12	53	24	64	63

\* Ena preventivna aktivnost lahko zajema več delovnih področij, zato se število ne ujema z dejanskim skupnim številom aktivnosti.

\*\* Marca 2011 je bilo spremenjeno evidentiranje metod preventivnega dela; po novem se aktivnosti prikazujejo tudi po določenih projektih.

mag. Mitja Perko  
komandir  
policijski inšpektor I

