

Prejeto:	16-03-2015	DM:	21
Šifra zadeve:	221-1/2015	Pril.:	/
		Vred.:	/



REPUBLIKA SLOVENIJA  
MINISTRSTVO ZA NOTRANJE ZADEVE

POLICIJA

Peticijska uprava Kranj  
Policijska postaja Tržič

Cesta Ste Marie aux Mines 19, 4290 Tržič

T: 04 598 29 00  
F: 04 598 29 18  
E: pp.trzic.pukr@policija.si  
www.policija.si

Številka: 0101-1/2014/5 (3C695-001)  
Datum: 11. 3. 2014

## INFORMACIJA O DELU POLICIJSKE POSTAJE TRŽIČ ZA LETO 2014



Tržič, marec 2015



## VSEBINA

1. ZNAČILNOSTI DELA POLICIJSKE POSTAJE TRŽIČ V LETU 2014 .....	3
2. DELO PO POSAMEZNIH DELOVNIH PODROČJIH .....	4
2.1    TEMELJNE DEJAVNOSTI.....	4
2.1.1    Preprečevanje, odkrivanje in preiskovanje kriminalitete .....	4
2.1.2    Vzdrževanje javnega reda in zagotavljanje splošne varnosti ljudi in premoženja .....	5
2.1.3    Zagotavljanje varnosti cestnega prometa .....	7
2.1.4    Nadzor državne meje in izvajanje predpisov o tujcih .....	8
2.2    DRUGE DEJAVNOSTI.....	9
2.2.1    V skupnost usmerjeno policijsko delo .....	9
2.2.2    Operativno-komunikacijska dejavnost .....	9

## 1. ZNAČILNOSTI DELA POLICIJSKE POSTAJE TRŽIČ V LETU 2014

Policijska postaja Tržič (v nadaljevanju PP Tržič), je svoje naloge v letu 2014, glede na okoliščine, ki niso bile optimalne, dobro opravila. Značilnosti dela PP Tržič se v letu 2014 v grobem niso bistveno razlikovale od okoliščin delovanja preteklih let. Število zaznanih kaznivih dejanj je v upadu, preiskavnost le-teh pa kljub aktivnemu delu slabša, pod nivojem preteklih let.

Pri obravnavi kaznivih dejanj, je bilo ob nadaljujočem trendu zviševanja dokaznih standardov potrebno preiskovanju kaznivih dejanj posvetiti še več časa, načrtno pristopati k raziskavi in ustrezno konstantno sodelovati s strokovnimi službami Policijske uprave Kranj (v nadaljevanju PU Kranj), tožilstvi in preiskovalnimi sodniki. Kot storilci kaznivih dejanj še vedno izstopajo osebe z območja policijske postaje, kot storilci, ki so izvrševali kazniva dejanja zgolj iz koristiljubja, beležimo pa povečanje števila storilcev kaznivih dejanj, ki so na območje policijske postaje prišli zgolj zaradi izvršitve kaznivega dejanja in so po izvršenem dejanju območje policijske postaje zapustili. Veliko energije smo porabili pri preiskovanju tatvin goriva in barvnih kovin na gradbiščih širom občine Tržič in vlovov v gostinske objekte ter stanovanja in stanovanjske hiše.

Kršitve javnega reda in miru so bile omejene bolj na javne kraje kot zasebne prostore, izstopajočega varnostno obremenjenega območja na območju policijske postaje, ki bi konstantno izstopalo kot problematično ne beležimo. Temu prilagojeno so se načrtovale in izvajale ustrezne naloge, od konstantne kontrole gostinskih lokalov, do poostrenih nadzorov. Na celotnem območju so se kot stalnica zvrstile številne tradicionalne prireditve, tudi večje in bolj obiskane, ki so zahtevale načrtovano izvedbo varovanja, vendar nam je uspelo z racionalnim načrtovanjem kadra in materialnih sredstev zagotoviti ugodne varnostne razmere. Vse prireditve so minile brez hujših kršitev ali drugih posebnosti. Enota se angažirala na reševanje družinskega nasilja. Zgledno smo sodelovali s strokovno službo Sektorja kriminalistične policije PU Kranj in Centrom za socialno delo Tržič, kjer smo v sklopu delovanja medinstitucionalnega tima konkretno obravnavali posamezne primere.

Na področju prometne varnosti je bilo stanje primerljivo preteklim letom, oziroma v določenih segmentih celo boljše. Število prometnih nesreč je ostalo na enakem nivoju kot v preteklem statističnem obdobju, je pa število telesno poškodovanih večje, nismo pa obravnavali prometne nesreče IV. kategorije.

Policisti PP Tržič smo tudi v letu 2013 posvečali pozornost izvajanju aktivnosti na področju preventivne dejavnosti. Ciljne skupine so bili predvsem otroci kot najmlajši udeleženci v cestnem prometu ter ostali, šibkejši, udeleženci v cestnem prometu (pešci, kolesarji, vozniki enoslednih motornih vozil...). Pri tem smo tvorno sodelovali s Svetom za preventivo in vzgojo v cestnem prometu Občine Tržič. Kar nekaj preventivnih aktivnosti je bilo v letu 2014 usmerjeno v izvajanje situacijske preventive s področja splošnih policijskih nalog in preprečevanju kriminalitete.

Sicer smo, ne glede na okoliščine, zlasti ob upoštevanju kadrovske zasedenosti enote, obsega vseh interventnih in ne interventnih nalog, vse naloge izvedli zakonito strokovno in učinkovito, s ciljem zagotoviti ugodne varnostne razmere na območju Občine Tržič, za uporabnike naših storitev.

## 2. DELO PO POSAMEZNIH DELOVNIH PODROČJIH

### 2.1 TEMELJNE DEJAVNOSTI

#### 2.1.1 Preprečevanje, odkrivanje in preiskovanje kriminalitete

Policistom PP Tržič je bilo po podatkih statistike za letno poročilo 2014 prijavljenih 179 (258)<sup>1</sup> ali 30 % manj kaznivih dejanj, za katere so bila podane kazenske ovadbe ali poročila v dopolnitev, kot v letu 2013. Z obstoječimi kadrovskimi in materialno-tehničnimi sredstvi smo kljub manjšemu obsegu prijavljenih kaznivih dejanj zmanjšali raziskanost kaznivih dejanj v primerjavi z letom 2013, vendar pa smo 35 zadev po znanem storilcu iz 2014 zaključili v koncu januarja 2015 in se to ni izkazalo v vplivu na preiskanost. Preiskali smo 72 (120) ali 40,2 % (46,5 %) kaznivih dejanj. Zmanjšali smo število raziskanih dejanj z lastno dejavnostjo in sicer na 12 (17) ter tako njihov delež predstavlja 6,7 (6,6 %). Povečala se je uspešnost preiskovanja kaznivih dejanj v zvezi z prepovedanimi drogami in sicer smo 5 (2) kaznivih dejanj.

Sicer pa smo glede zaključnih dokumentov obravnavanih kaznivih dejanj v primerjavi z enakim obdobjem lani obravnavali manj zadev s področja kriminalitete. Državnemu tožilstvu smo tako podali 102 (165) kazenskih ovadb, kar je za 38 % manj kot v enakem obdobju leta 2013, napisano je bilo manj poročil v dopolnitev kazenske ovadbe in sicer 29 (58), kar je za pol manj kot v enakem obdobju leta 2013, podanih poročil o dejanjih brez pravne podlage za pregon je bilo 27 (31), kar je za 12,9 % manj kot v enakem obdobju leta 2013, število kazenskih ovadb po skrajšanem postopku pa se je zmanjšalo na 58 (79), kar je 26,6 % manj kot v istem obdobju leta 2013. Zaradi spremenjenega načina evidentiranja kaznivih dejanj, ki se preganjajo na predlog, pa podatki za leto 2013 in 2014 niso primerljivi.

V kaznivih dejanjih sta bili 2 (12) osebi lahko telesno poškodovani in 1 hudo telesno poškodovana. Iz razlogov utemeljenega suma storitve teh kaznivih dejanj smo vložili kazenske ovadbe in poročila v njihovo dopolnitev zoper 3 (12) oseb.

Obravnavali smo 3 (12) kazniva dejanja zoper življenje in telo, od katerih smo preiskali vsa oz. 100 (100 %) kaznivih dejanj. Število kaznivih dejanj povzročitve lahke telesne poškodbe se je občutno zmanjšalo na 2 (12).

Kaznivih dejanj zoper spolno nedotakljivost nismo obravnavali.

S področja kaznivih dejanj zoper zakonsko zvezo, družino in otroke, smo obravnavali 10 (11) kaznivih dejanj in sicer 9 (5) kaznivih dejanj nasilja v družini in 1 (2) kaznivo dejanje neplačevanje preživnine.

Kaznivih dejanj zoper premoženje je bilo obravnavanih 132 (179) ali 26,7 % manj kot v enakem obdobju prejšnjega leta, preiskanih je bilo 33 (52) kaznivih dejanj ali 26,1 %. Za premoženjsko kriminaliteto je bilo značilno zmanjšanje števila kaznivih dejanj tatvin po vseh vrstah kaznivega dejanja, obravnavali nismo nobenega rop (2). Na območju policijske postaje smo beležili predvsem problematiko vlomov v gostinske in poslovne objekte, tatvin goriva in barvnih kovin.

<sup>1</sup> V oklepaju so razvidni primerljivi podatki iz leta 2014

klasičnih goljufij je ostalo na skoraj enaki ravni. Število drugih kaznivih dejanj zoper premoženje se je zmanjšalo na 2 (6).

Enota je obravnavala 1 (5) kaznivo dejanje katerega stonitve so bili osumljeni mladoletniki.

Obseg obravnavane gospodarske kriminalitete v letu 2014 se je v primerjavi z letom 2013 zmanjšal in sicer smo obravnavali 22 (44) oz. znatno manj dejanj.

Policiisti PP Tržič v letu 2014 nismo obravnavali kaznivih dejanj s področja organizirane kriminalitete.

S področja prepovedanih drog je bilo obravnavanih 5 (2) kaznivih dejanj. Bolj uspešni smo bili predvsem pri preiskovanju kaznivih dejanj neupravičena proizvodnja in promet s prepovedanimi drogami, nedovoljenih snovi v športu in predhodnimi sestavinami za izdelavo prepovedanih drog in kaznivih dejanj omogočanje uživanja prepovedanih drog ali nedovoljenih snovi v športu. Zasegli pa smo raznoliko prepovedano drogo in sicer konopljo rastlino (marihuano) in konopljo-rastlino, in amfetamin. Neuspešnost lastne dejavnosti iz 2013 se je kljub kadrovske podhranjenosti enote v 2014 rahlo poboljšala in bo v 2015 dosegla pričakovano raven.

Enota pri svojem delu na terenu pri preiskavi kaznivih dejanj povezanih s prepovedano drogo s službo carine ni sodelovala, prav tako na svojem terenu ne beležimo smrtnih primerov zaradi domnevne zastrupitve s prepovedanimi drogami.

V letu 2014 nismo obravnavali kaznivih dejanj nedovoljene proizvodnje in prometa orožja ali eksplozivov.

Obravnavali smo 1 (1) primer kaznivega dejanja ponarejanje denarja.

Kaznivih dejanj povezanih z ilegalnimi migracijami na našem območju nismo beležili. Prav tako enota v letu 2014 ni obravnavala kaznivih dejanj računalniške kriminalitete in kaznivih dejanj povezanih z zlorabo prostitucije in trgovine z ljudmi.

Na področju proliferistične dejavnosti posebnosti na našem območju ne beležimo.

## 2.1.2 Vzdrževanje javnega reda in zagotavljanje splošne varnosti ljudi in premoženja

Osnovno vodilo za delo na področju javnega reda oz. splošnih policijskih nalog so bile naloge, ki smo jih opredelili v delovnem načrtu. Načrtovane naloge smo izvajali, posebno pozornost pa smo posvetili varnostnim pojavom z elementi nasilja, predvsem družinskega, kršitvam v katerih je udeleženo več oseb, ugotavljanju kršitev na podlagi lastne dejavnosti in nalogam povezanim z varnostjo na javnih prireditvah in varnostno obremenjenih območjih.

S spremljanjem problematike smo ugotovili, da so se kršitve pojavljale predvsem v centru urbanih mest (Tržič in Bistrica pri Tržiču) in sicer cesta, trg in stanovanje. V letu 2014 po kraju storitve beležimo znatno znižanje kršitev v gostinskih lokalih in sicer le 5 (30) in tudi nismo imeli gostinskega lokala, ki bi izstopal po kršitvah javnega reda. Prav tako nismo zaznali konstantno prisotnega vandalizma, na posameznih območjih. Število ugotovljenih kršitev je povsem primerljivo s stanjem na terenu.

Na območju delovanja enote že dalj časa ne beležimo navijaških skupin. Prav tako na območju enote ne beležimo neformalnih skupin za izvrševanje kršitev javnega reda.

V letu 2014 smo obravnavali 194 (188) oz. za 3 več kršitev predpisov o javnem redu kot v lanskem letu, opravljenih pa je bilo 313 (320) intervencij. Izdanih je bilo 154 (105) plačilnih nalogov in 0 (38) posebnih plačilnih nalogov. Po zakonu o varstvu javnega reda in miru je bilo obravnavanih 142 (152) kršitev. Pri teh kršitvah smo beležili 16 (8) kršitev nedostojnega vedenja do uradne osebe in 3 (12) kršitev neupoštevanje odredbe uradne osebe. Ugotovljene slednje kršitve smo na strokovnih posvetih komandirja analizirali ter policiste na odpravah na delo opozarjali na možnosti, ki povzročajo konfliktno situacije.

Veliko pozornosti smo namenili obravnavanju družinskega nasilja, kjer smo celostno pristopili k obravnavi vsakega posameznega primera in zaradi zagotovitve varnosti ogroženih oseb izrekli 2 (4) prepovedi približevanja po zakonu o policiji. Sodelovanje s CSD v Trzinu je zelo dobro in se srečujemo najmanj enkrat mesečno na operativni ravni ter dvakrat letno na okroglih mizah na različne teme, predvsem na poudarku izboljšanja stanja na različnih področjih (družinsko nasilje, mladostniki, ipd.). Prav tako si vse skozi izmenjujemo informacije o nastalih problemih oziroma sodelujemo na medinstitucionalnih timih, kjer obravnavamo konkretne situacije.

V letu 2014 smo imeli na območju PP Trzin veliko javnih prireditel, vendar na prireditvah ne beležimo večjega števila kršitev po ZJRM-1. Naloge na javnih prireditvah smo večinoma opravljali ob rednem delu v skladu z 28. Členom Zakona o javnih zbiranjih.

Enota je se je na podlagi sklenjenega dogovora z organizatorjem javnih zbiranj neposredno vključila v primeru dveh večjih prireditel Šušarska nedelja in tekmovanje starodobnikov Hrastov memorial, za katere je bil organizatorju izdan stroškovnik za opravljene naloge policistov. Za zmanjšanje varnostne problematike na javnih prireditvah, smo se udeleževali ustnih obravnav, kar je bila tudi ena izmed načrtovanih nalog za leto 2014.

V letu 2014 smo obravnavali 3 (2) gorske nesreče, 2 (2) samomora in 3 (6) poskusov samomora. Obravnavali smo še 9 (8) požarov ter 2 (1) delovno nesrečo.

Ugotavljali in nadzirali smo črna prenočišča, kakor tudi delo in zaposlovanje brez ustreznih dovoljenj. Največ te problematike je še vedno v gradbeništvu in gostinstvu. O ugotovitvah smo poročali ustreznim službam, prav tako smo izvajali skupne nadzori z inšpekcijskimi službami. V zvezi obvladovanja te problematike smo poleg problematičnih lokalov, opravili tudi kontrole gradbišč in relacije do njih.

Na prisotnost nelegalne posesti orožja na našem postajnem območju kaže v zadnjem obdobju le malo indicov, zato ocenjujemo, da je stanje dobro in obvladljivo. Kljub temu pa se zavedamo, da je problematika vseskozi prisotna in jo zato spremljamo.

Opravljali smo tudi nadzore nad izvajanjem zakona o zasebnem varovanju, pri čemer pa kršitev nismo ugotovili.

### 2.1.3 Zagotavljanje varnosti cestnega prometa

Policisti smo izvedli več pookstrenih nadzorov prometa, ki so bili načrtovani iz regijskega in državnega nivoja, več pookstrenih nadzorov pa smo načrtovali in izvedli tudi sami. Usmerjeni so bili v tiste dejavnike, ki so po ugotovitvah periodičnih analiz in ugotovljenih trendih slabšanja prometne varnosti najbolj vplivali na prometno varnost.

V letu 2014 smo v primerjavi z letom 2013 obravnavali 1000 (812) ali za 23% več kršitev po prometni zakonodaji. Enota je obravnavala 80 (81) ali za 1,2% manj prometnih nesreč, v katerih je bilo udeleženih 133 (130) oseb. V letu 2014 ne beležimo prometne nesreče s smrtnim izidom (0 v letu 2013), prometnih nesreč s telesnimi poškodbami pa je bilo 29 (26). V prometnih nesrečah je bilo 6 (4) oseb hudo telesno poškodovanih, število lahko telesno poškodovanih pa se je iz 24 oseb povečalo na 29. Tudi v letu 2014, sta bila najpogostejša vzroka prometnih nesreč neupoštevanje pravil o prednosti in neprilagojena hitrost, sledijo nepravilna stran oziroma smer vožnje, neustrezna varnostna razdalja, nepravilni premiki z vozilom in nepravilno prehitavanje.

V primerjavi z letom 2013 smo odredili 3.144 (1.122) ali za 177% več alkotestov, strokovni pregledov zaradi suma vožnje pod vplivom alkohola je bil odrejen v dveh primerih (1), prav tako sta bila odrejena tudi dva strokovna pregleda zaradi suma vožnje pod vplivom prepovedanih drog (0).

V primerjavi z letom 2013 ne beležimo povzročitelja prometne nesreče s telesno poškodbo, pri kateri bil sekundarni vzrok vožnja pod vplivom alkohola (0), skupni delež alkoholiziranih povzročiteljev v vseh prometnih nesrečah pa znaša 5,8% (3,9%). Prav tako se je povprečna stopnja alkohola zvišala na 1,77 g/kg (1,03 g/kg).

Policisti smo izvajali nadzor nad vozniki in vozili, za vožnjo katerih so potrebna posebna znanja (avtobusi in tovorna vozila). Vsi nadzori so vneseni v evidenco FIO v zbirnik. Sodelovali smo tudi pri zavarovanju javnih prireditev na cesti, ki so potekala na območju enote.

Pred pričetkom turistične sezone, ko se je promet že povečal, pred prazniki in tedenski ter dnevnimi zgostitvami prometa, smo na podlagi izkazane problematike, s ciljem preprečevanja kršitev in posledično prometnih nesreč, povečali kontrolo na GC II, Reda. Ob številnejših nadzorih smo dali poudarek nadzoru hitrosti na relaciji Bistrica pri Trzinu – Ljubelj, kjer smo poskušali s prisotnostjo patrolj zmanjšati povprečne hitrosti vozil, predvsem voznikov motornih koles. Na omenjeni relaciji sicer trenutno večje problematike ne beležimo, je pa omenjena cesta dobro poznana predvsem voznikom motornih koles. V preteklosti smo z različnimi oblikami nadzora prometa pred in preko celotne turistične sezone uspeli zmanjšati negativne posledice na naših cestah, zato bomo z navedenimi nadzori nadaljevali tudi v prihodnosti.

Enota je sodelovala v postopkih odločanja na upravnih enotah (ustne obravnave) pri izdajanju odločb organizatorjem športnih prireditev, opravila pa je tudi predhodne terenske ogleda in določala oblike varovanja.

Policisti smo promet urejali tam, kjer obstoječa prometna ureditev, za katero so pristojni upravljavci cest, ni zagotavljala ustrezne varnosti. Fizično smo urejali promet na cestah in križiščih ob zgostitvah prometa, ob prireditvah na cesti in drugih dogodkih, ki so zahtevali začasno spremembo prometne ureditve.

Enota je pripravila načrt za izvajanje nalog zimske službe in pridobila sezname odgovornih oseb za zimsko službo od upravljavcev oziroma vzdrževalcev občinskih cest. Z njimi je bil opravljen razgovor za lokalne ceste in se dogovorili za koordinacijo izvajanja nalog.

Na področju preventivnega dela smo opravili več predavanj v osnovnih šolah, kjer so jim bile predstavljene različne teme, kot so varna pot v šolo, varna vožnja s kolesom, pešci v prometu. Vsa preventivna dejavnost je bila vnesena v evidenco FIO. Prav tako sodelujemo z SPV v cestnem prometu, v katerem aktivno sodeluje pomočnik komandirja, ki je tudi član SPV.

#### **2.1.4 Nadzor državne meje in izvajanje predpisov o tujcih**

Z usmerjenim delom, predvsem nadzorom prijavo odjavne službe in zakonitosti bivanja tujcev na našem območju, posebnosti nismo beležili, saj se je stanje na tem področju zaradi neugodnih gospodarskih razmer poslabšalo, temu posledično pa je bistveno zmanjšano tudi število prijav za bivanje tujcev na našem območju, predvsem državljanov tretjih držav.

Kljub temu, da je trenutno v Sloveniji bistveno manj izdanih delovnih dovoljenj, smo na PP Tržič z usmerjenim delom na področju zaposlovanja, predvsem pa legalnosti prebivanja tujcev uspeli bistveno zmanjšati število prvih prijav državljanov tretjih držav. Usmerjeno delo in uspešni rezultati na tem področju so plod zelo dobrega sodelovanja z Upravno enoto Tržič, v povezavi z usmerjanjem v sistematične nadzore nad objekti, kjer so prijavljeni za bivanje državljani tretjih držav, s prvo začasno prijavo za bivanje v Republiki Sloveniji.

Kršitev določil Zakona o orožju ter druge veljavne zakonodaje v letu 2014 na cestni relaciji Podtator – Ljubelj (mednarodna cestna povezava) v povezavi s čezmejno kriminaliteto nismo beležili. Izjema je samo postopek, katerega so policisti izvedli v mesecu novembru 2014 na platoju pred vstopom v tunel Ljubelj, ko je bil obravnavan slovenski državljan s stalnim bivališčem v Republiki Avstriji, kjer je bilo ob kontroli ugotovljeno, da je oseba imela pri sebi manjšo količino prepovedane droge, katerega je bila odvzeta in zasežena.

Po predhodno izdelanem letnem načrtu pokrivalo gorske postojanke v zvezi nadzora notranje meje. Z zbiranjem obvestil na terenu podatkov, kateri bi kazali na to, da preko tega območja prehajajo ilegalne migracije, ne beležimo.

V tem obdobju so policisti PP Tržič obravnavali 6 (5) kršitev zakona o tujcih.



## 2.2 DRUGE DEJAVNOSTI

### 2.2.1 V skupnost usmerjeno policijsko delo

Naloge, načrtovane z letnim delovnim načrtom so bile realizirane in se nadaljujejo naprej. Splošna ugotovitev je, da preventivne akcije oziroma preventivna dejavnost dosega svoj namen. Več preventivnih aktivnosti je bilo načrtovanih tudi s konkretizacijami dela enote med turističnima sezonama, prazniki in večjimi prireditvami na našem območju. Preventivne aktivnosti smo prilagajali tudi trenutnim varnostnim razmeram, s ciljem, da varnostne probleme v kar največji možni meri preprečimo oziroma drugi subjekti vplivajo na zmanjševanje škodljivih posledic. V razgovorih z lokalnimi predstavniki, smo izpostavili varnostne probleme, na katere lahko vpliva tudi ali predvsem lokalna skupnost.

V delu preventivnih nalog na področju kriminalitete smo med zimsko in poletno turistično sezono aktivnosti usmerili k spodbujanju občanov za obveščanje o vseh pojavih, za katere smo tudi že v preteklosti ugotavljali, da negativno vplivajo na kriminaliteto. Odgovorne osebe finančnih in poslovnih institucij smo opozarjali na samozaščitno ravnanje, predvsem na previdnost ob zaključku obratovalnih časov in pri prenosu oziroma oddaji gotovine, kot tudi na pozornost glede pristnosti denarja. Odgovorne v prodajalnah smo opozarjali na možnost fizičnega varovanja objektov in na primerno zavarovanje dostopa do blaga v skladiščih in prodajalnah.

Izvedene so bile preventivne naloge na področju javnega reda s tem da smo sodelovali z organizatorji številčnejših in večjih tradicionalnih javnih zbiranj. Gostinskim delavcem oz. lastnikom lokalov smo svetovali, kaj lahko sami storijo oz. s svojimi ukrepi pripomorejo k izboljšanju samega stanja v lokalih, lokalni skupnosti pa smo podali tudi mnenja glede izdaje dovoljenj o podaljšanju obratovalnih časov. Na lokalni ravni stalno in aktivno sodelujemo z lokalnimi turističnimi organizacijami.

Na področju cestnega prometa in tujcev smo izvedli veliko preventivnih načrtovane in delegiranih nalog. V času pred spremembami voznih razmer (povečanja prometa, sezone uporabe eno-slednih vozil ipd.), smo javnost seznanjali z nevarnostmi preko lokalnih časopisov in drugih medijev. Periodično smo obiskovali stanodajalce in odgovorne osebe opozarjali na dosledno prijavljanje tujcev, na pozornost glede izkazovanja identitete s ponarejenimi ali prirejenimi listinami in na obveščanje o okoliščinah, ki kažejo na zlorabo legalnega bivanja tujcev za ilegalni prehod državne meje. Odgovorne osebe na tranzitnih točkah (bencinski servisi, avtobusna postaja, gostinski lokali) so bile opozorjene na obveščanje o morebitnem pojavu sumljivih oseb, ki bi lahko pripotovale na našo območje po ilegalnem prestopu državne meje.

Število vseh preventivnih aktivnosti v letu 2014 (76), dosega raven prejšnjih let in izraža stalnost pri načrtovanju in izvajanju nalog.

### 2.2.2 Operativno-komunikacijska dejavnost


Tudi v letu 2014 smo si prizadevali za 100% odzivnost policistov na vse klice in zaprosila občanov ter izboljšati kvaliteto in skrajšati čas napotitve policistov na kraj interventnih dogodkov.

V letu 2014 smo obravnavali 747 (663) interventnih dogodkov. Delo dežurnih policistov, kakor tudi policistov na terenu je bilo sprotno analizirano. Opravljeni so bili razgovori s policisti PP Tržič, tudi glede konkretne obravnave posameznih dogodkov na terenu, pri čemer ugotavljamo, da so tako dežurni policisti, kakor policisti na terenu v vseh operativnih zadevah sprotno in kvalitetno obveščali tako vodstvo enote, kot OKC, operativna problematika pa je bila opravljena strokovno in kvalitetno.

Ugotavljamo, da so reakcijski časi patrolj in policistov v letu 2014 v povprečju krajši (15.09) kot lanski (16.35). Ocenjujemo, da reakcijski časi patrolj zagotavljajo visoko stopnjo varnosti vsem občanom. Policisti se takoj odzovejo na klice, tako interventne kakor tudi vse ostale klice. Nemogoče pa je pričakovati, da bo policijska patrolja na kraju interventnega dogodka takoj ob sprejetem klicu, saj raznolikost postopkov, opravljanje včasih več del istočasno, reliefna raznolikost dostopa do posameznih lokacij na območju PP Tržič, ne omogoča še krajšega časa prihoda policistov na kraj dogodka.

S spoštovanjem,

Boštjan Lenček  
komandir policijske postaje  
policijski inšpektor I



Priloga:  
1. statistične tabele

Poslati:  
- Občina Tržič, Trg svobode 18, 4290 Tržič – e-pošta

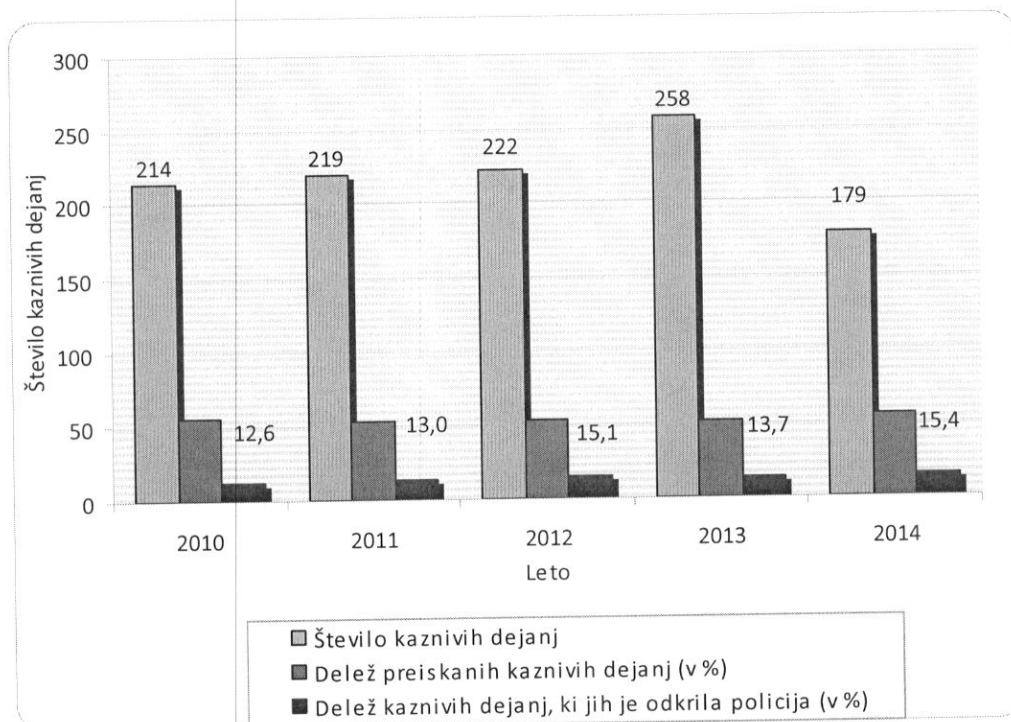
Statistična priloga 1: Statistični podatki

ODKRIVANJE IN PREISKOVANJE KRIMINALITETE

*Kazniva dejanja, za katera je policija vložila kazensko ovadbo ali poročilo v dopolnitev kazenske ovadbe*

	2010	2011	2012	2013	2014
Število kaznivih dejanj	214	219	222	258	179
Število preiskanih kaznivih dejanj	126	131	115	120	72
Delež preiskanih kaznivih dejanj (v %)	58,9	59,8	51,8	46,5	40,2
Število kaznivih dejanj, ki jih je odkrila policija	21	34	37	17	12
Delež kaznivih dejanj, ki jih je odkrila policija (v %)	9,8	15,5	16,7	6,6	6,7

*Število kaznivih dejanj ter deleži preiskanih kaznivih dejanj in kaznivih dejanj, ki jih je odkrila policija*



*Kazniva dejanja iz prejšnjih let\**

Vrsta kriminalitete	Število kaznivih dejanj	Število preiskanih kaznivih dejanj	Škoda [v 1.000 EUR]
Celotna	17	13	22,82
splošna	15	11	19,28
gospodarska	2	2	3,55

\*Kazniva dejanja, statistično prikazana v prejšnjih obdobjih, katerih preiskovanje se je nadaljevalo v 2014.

*Kazniva dejanja*

Enota	Število kaznivih dejanj		Porast/upad [v %]	Število preiskanih kaznivih dejanj		Delež preiskanih kaznivih dejanj [v %]		Število kaznivih dejanj, ki jih je odkrila policija		Delež kaznivih dejanj, ki jih je odkrila policija [v %]	
	2013	2014		2013	2014	2013	2014	2013	2014	2013	2014
<b>PP TRŽIČ</b>	136	84	-38,2	75	44	55,1	52,4	10	4	7,4	4,8
<b>SKUPAJ</b>	136	84	-38,2	75	44	55,1	52,4	10	4	7,4	4,8

*Posledice kaznivih dejanj*

Posledice	2010	2011	2012	2013	2014
Število mrtvih	2	2	-	-	2
Število hudo poškodovanih	12	8	12	12	3
Število lahko poškodovanih	254,57	451,75	186,81	995,82	312,57
Škoda [v 1.000 EUR]	107,86	242,39	20,49	59,20	80,12
gospodarska kriminaliteta [v 1.000 EUR]	42,4	53,7	11,0	5,9	25,6
delež škode gospodarske kriminalitete [v %]	2	2	-	-	2

*Kazniva dejanja brez pravne podlage za pregon*

Vrsta kriminalitete	2010	2011	2012	2013	2014	Porast/upad 2013/2014 [v %]
Celotna	57	63	40	34	26	-23,5
splošna	45	56	37	31	25	-19,4
gospodarska	12	7	3	3	1	-
Organizirana	-	2	-	-	-	-
Mladoletniška	42,4	53,7	11,0	5,9	25,6	

Zaključni dokumenti obravnavanih kaznivih dejanj

Vrsta zaključnega dokumenta	2013	2014	Porast/upad [v %]
Število kazenskih ovadb*	165	102	-38,2
Število poročil o dopolnitvi kazenske ovadbe [148/9 ZKP]	58	29	-50,0
Število poročil o dejanjih brez pravne podlage za pregon [148/10 ZKP]*	31	27	-12,9
Število kazenskih ovadb – skrajšan postopek* **	79	58	-26,6

\* Zaradi uveljavitve novele ZKP-L, ki je začela veljati sredi junija 2013, policija državnemu tožilstvu pošlje ovadbo namesto poročil po desetem odstavku 148. člena ZKP za kazniva dejanja, za katera se storilec preganja na predlog in je oškodovanec oziroma upravičenec po ovadbi umaknil predlog za pregon. Podatki za 2013 in 2014 zato niso primerljivi.

\*\* Gre za kazenske ovadbe zoper neznane storilce »bagatelnih« kaznivih dejanj, in sicer:

- tatvine po drugem odstavku 204. člena KZ-1, če višina vrednosti ukradene stvari ne presega 200 evrov,
  - zatajitev po drugem in petem odstavku 208. člena KZ-1, ko vrednost zatajene stvari ne presega 200 evrov,
  - goljufija po petem odstavku 211. člena KZ-1, ko povzročena premoženjska škoda ne presega 200 evrov in
  - poškodovanje tuje stvari po prvem odstavku 220. člena KZ-1, ko je povzročena škoda do 500 evrov,
- ter kazenske ovadbe zoper neznanega storilca za kazniva dejanja, za katera je kot glavna kazen predpisana denarna kazen ali kazen zapora do treh let.

Kazniva dejanja, ki se preganjajo na predlog, vendar so oškodovanci od njega odstopili

Vrsta kaznivega dejanja	Število kaznivih dejanj		Porast/upad [v %]
	2013*	2014	
Lahka telesna poškodba	1	2	-
Kršitev nedotakljivosti stanovanja	1	-	-
Tatvina	22	14	-
Zatajitev	3	3	-
Poškodovanje tuje stvari	7	2	-
<b>Skupaj</b>	<b>34</b>	<b>21</b>	<b>-38,2</b>

\* Zaradi spremenjene metodologije prikazovanja podatkov se podatki za 2013 razlikujejo od tistih, prikazanih v poročilu o delu policije za 2013.

Struktura ovadenih oseb

Struktura	2013		2014		Porast/upad [v %]
	število oseb	delež [v %]	število oseb	delež [v %]	
Spol	100	100	55	100	-45
moški	78	78	44	80	-43,6
ženski	22	22	11	20	-50
Starost	100	100	55	100	-45
14 do 17 let	7	7	1	1,8	-85,7
18 do 20 let	5	5	2	3,6	-60
21 do 30 let	26	26	17	30,9	-34,6
31 do 40 let	28	28	12	21,8	-57,1
41 do 50 let	17	17	13	23,6	-23,5
51 let in več	17	17	10	18,2	-41,2
neznano	-	-	-	-	-
Državljanstvo	100	100	55	100	-45
Slovenija	91	91	49	89,1	-46,2
države EU	3	3	3	5,5	0
druge države	6	6	3	5,5	-50
Celotna kriminaliteta	100	100	55	100	-45
splošna	66	66	45	81,8	-31,8
gospodarska	34	34	10	18,2	-70,6
Organizirana	-	-	-	-	-
Mladoletniška	9	9	1	1,8	-88,9
Pravne osebe	1	100	-	-	1

Struktura oškodovanih oseb

Struktura	2013		2014		Porast/upad [v %]
	število oseb	delež [v %]	število oseb	delež [v %]	
Spol	173	100	117	100	-32,4
moški	104	60,1	79	67,5	-24
ženski	69	39,9	38	32,5	-44,9
Starost	173	100	117	100	-32,4
0 do 17 let	6	3,5	2	1,7	-66,7
18 do 20 let	8	4,6	3	2,6	-62,5
21 do 30 let	19	11	14	12	-26,3
31 do 40 let	36	20,8	29	24,8	-19,4
41 do 50 let	45	26	34	29,1	-24,4
51 let in več	59	34,1	35	29,9	-40,7
neznano	-	-	-	-	-
Državljanstvo	173	100	117	100	-32,4
Slovenija	165	95,4	116	99,1	-29,7
države EU	-	-	-	-	-
druge države	8	4,6	1	0,9	-87,5
Celotna kriminaliteta	173	100	117	100	-32,4
splošna	163	94,2	107	91,5	-34,4
gospodarska	10	5,8	10	8,5	0
Organizirana	-	-	2	1,7	-
Mladoletniška	4	2,3	-	-	-
Pravne osebe	30	100	29	100	-3,3

*Kazniva dejanja, obravnavana na podlagi zakona o odgovornosti pravnih oseb za kazniva dejanja*

Podlaga	Število kaznivih dejanj		Porast/upad [v %]
	2013	2014	
Zakon o odgovornosti pravnih oseb [25. člen]	1		

*Vrste kriminalitete*

Vrsta kriminalitete	2010	2011	2012	2013	2014	Porast/upad 2013/2014 [v %]
Celotna	214	219	222	258	179	-30,6
splošna	179	204	214	214	157	-26,6
gospodarska	35	15	8	44	22	-50,0
Organizirana	-	-	-	-	2	-
Mladoletniška	2	29	3	5	1	-

*Delež posamezne vrste kriminalitete v celotni kriminaliteti*

Vrsta kriminalitete	2010	2011	2012	2013	2014
Celotna	214	219	222	258	179
splošna [v %]	83,6	93,2	96,4	82,9	87,7
gospodarska [v %]	16,4	6,8	3,6	17,1	12,3
Organizirana [v %]	0	0	0	0	1,1
Mladoletniška [v %]	0,9	13,2	1,4	1,9	0,6

*Kazniva dejanja zoper življenje in telo*

Vrsta kaznivega dejanja	Število kaznivih dejanj		Porast/upad [v %]	Število preiskanih kaznivih dejanj		Delež preiskanih kaznivih dejanj [v %]	
	2013	2014		2013	2014	2013	2014
Huda telesna poškodba	-	1	-	-	1	-	100
Lahka telesna poškodba	12	2	-	12	2	100	100
Druga kazniva dejanja							
<b>Skupaj</b>	12	3	-	12	3	100	100

*Kazniva dejanja zoper zakonsko zvezo, družino in otroke*

Vrsta kaznivega dejanja	Število kaznivih dejanj		Porast/upad [v %]
	2013	2014	
Nasilje v družini	5	9	-
Zanemarjanje mladoletne osebe in surovo ravnanje	4	-	-
Neplačevanje preživnine	2	1	-
<b>Skupaj</b>	11	10	-

Kazniva dejanja zoper premoženje\*

Vrsta kaznivega dejanja	Število kaznivih dejanj		Porast/ upad [v %]	Število preiskanih kaznivih dejanj		Delež preiskanih kaznivih dejanj [v %]	
	2013	2014		2013	2014	2013	2014
Poškodovanje tuje stvari	11	12	-	2	4	18,2	33,3
Tatvina – skupaj**	138	92	-33,3	27	10	19,6	10,9
vlom	75	39	-48,0	5	3	6,7	7,7
drzna tatvina	6	1	-	2	-	33,3	0
druge tatvine	57	52	-8,8	20	7	35,1	13,5
Rop	2	-	-	1	-	50,0	-
Zatajitev	12	15	-	6	8	50,0	53,3
Klasična goljufija	10	11	-	10	10	100,0	90,9
Požig	1	-	-	1	-	100,0	-
Druga kazniva dejanja	5	2	-	5	1	100,0	50,0
<b>Skupaj</b>	<b>179</b>	<b>132</b>	<b>-26,3</b>	<b>52</b>	<b>33</b>	<b>29,1</b>	<b>25,0</b>

\* Kazniva dejanja zoper premoženje, brez istovrstnih kaznivih dejanj gospodarske kriminalitete.

\*\* Kazniva dejanja po 204. in 205. čl. kazenskega zakonika.

Kazniva dejanja, povezana z motornimi vozili\*

Vrsta motornega vozila	Število kaznivih dejanj		Porast/ upad [v %]	Število preiskanih kaznivih dejanj		Delež preiskanih kaznivih dejanj [v %]	
	2013	2014		2013	2014	2013	2014
Osebni avto	2	5	-	3	0	60,0	2
Kolo z motorjem	-	1	-	-	-	0	-
Motorno kolo	1	1	-	-	0	0	1
Tovorni avto	1	-	-	-	0	-	1
<b>Skupaj</b>	<b>4</b>	<b>7</b>	<b>-</b>	<b>3</b>	<b>0</b>	<b>42,9</b>	<b>4</b>

\* Kazniva dejanja zoper motorna vozila glede na vrsto motornega vozila.

Število iskanih in najdenih vozil\*

Vrsta motornega vozila	Število iskanih motornih vozil		Porast/ upad [v %]	Število najdenih motornih vozil		Delež najdenih motornih vozil [v %]	
	2013	2014		2013	2014	2013	2014
Osebni avto	2	6	-	1		50,0	0
Kolo z motorjem	-	1	-			-	0
Motorno kolo	1	2	-			0	0
Tovorni avto	4	-	-			0	-
<b>Skupaj</b>	<b>7</b>	<b>9</b>	<b>-</b>	<b>1</b>		<b>14,3</b>	<b>0</b>

\* Število iskanih motornih vozil glede na vrsto motornega vozila.



Mladoletniška kriminaliteta

Vrsta kaznivega dejanja	Število kaznivih dejanj	
	2013	2014
Neupravičena proizvodnja in promet s prepovedanimi drogami, nedovoljenimi snovmi v športu in predhodnimi sestavinami za izdelavo prepovedanih drog	-	1
Omogočanje uživanja prepovedanih drog ali nedovoljenih snovi v športu		
Tatvina	1	-
Velika tatvina	2	-
Druga kazniva dejanja	2	-
<b>Skupaj</b>	<b>5</b>	<b>1</b>

Gospodarska kriminaliteta

Vrsta kaznivega dejanja	Število kaznivih dejanj		Porast/ upad [v %]	Škoda [v 1.000 EUR]		Porast/ upad [v %]
	2013	2014		2013	2014	
Uporaba ponarejenega negotovinskega plačilnega sredstva	1	1	-	4,09	0,02	-
Poslovna goljufija	23	4	-	51,00	20,37	-60,0
Poneverba in neupravičena uporaba tujega premoženja	1	1	-	0,03	3,00	-
Ponarejanje denarja	1	2	-	0,05	0,55	-
Druga kazniva dejanja	18	14	-	4,04	56,18	-
<b>Skupaj</b>	<b>44</b>	<b>22</b>	<b>-50,0</b>	<b>59,20</b>	<b>80,12</b>	<b>35,3</b>

Organizirana kriminaliteta

Vrsta kaznivega dejanja	Število kaznivih dejanj	
	2013	2014
Tatvina		1
Druga kazniva dejanja		1
<b>Skupaj</b>		<b>2</b>

Računalniška kriminaliteta

Kazniva dejanja računalniške kriminalitete	Število kaznivih dejanj		Porast/ upad [v %]	Število ovadenih osumljencev		Porast/ upad [v %]
	2013	2014		2013	2014	
Napad na informacijski sistem		1			0	
<b>Skupaj</b>		<b>1</b>			<b>0</b>	

Zloraba prepovedanih drog

Kazniva dejanja zlorabe prepovedanih drog	Število kaznivih dejanj		Porast/upad [v %]	Število ovadenih osumljencev		Porast/upad [v %]
	2013	2014		2013	2014	
Nepravilna proizvodnja in promet s prepovedanimi drogami, nedovoljenimi snovmi v športu in predhodnimi sestavinami za izdelavo prepovedanih drog	2	5	-	3	3	-
<b>Skupaj</b>	2	5	-	3	3	-

Oblike ogrožanja varnosti

Oblike ogrožanja varnosti	Število kaznivih dejanj		Porast/upad [v %]	Število ovadenih osumljencev		Porast/upad [v %]
	2013	2014		2013	2014	
Grožnje	1	-	-	1	-	-
Izsiljevanje	1	-	-	2	-	-
Povzročitev splošne nevarnosti	-	1	-	-	1	-
<b>Skupaj</b>	2	1	-	3	1	-

Zasežene prepovedane droge

Vrsta prepovedane droge	Merska enota	Zasežene droge	
		2013	2014
Amfetamin	g		
	ml	1,7	3,4
	tbl		
Kokain	g	-	0,4
	ml		
Konoplja – rastlina	g kos	5,7	0,4
Konoplja – rastlina [marihuana]	g	4,2	831,4
Metamfetamin	g tbl	-	0,3

Preiskovalna dejanja in drugi ukrepi pri preiskovanju kaznivih dejanj

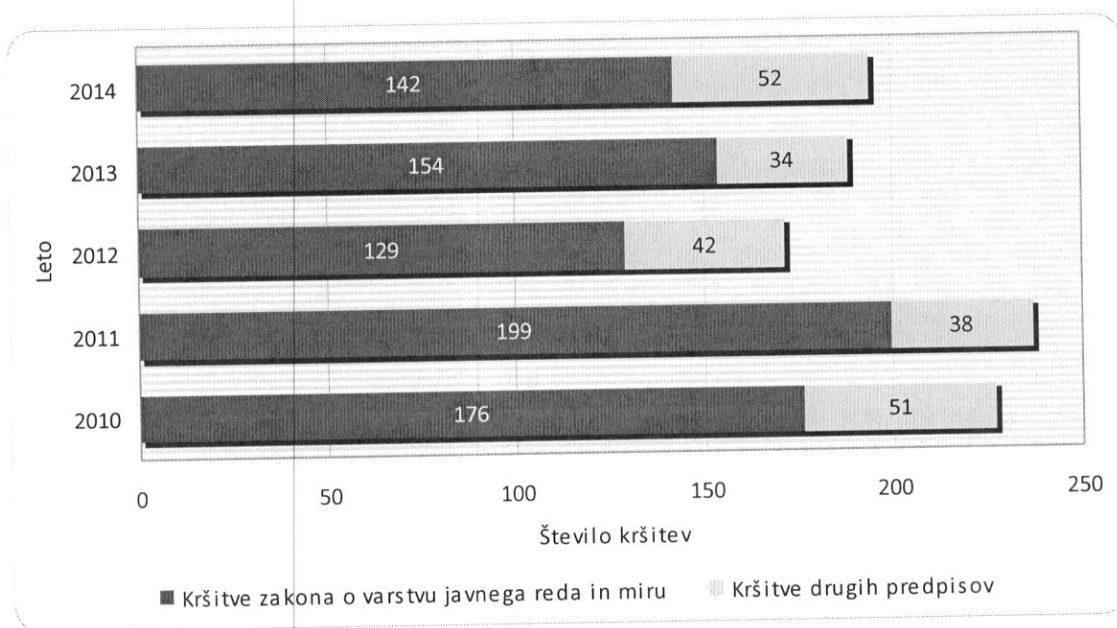
Preiskovalna dejanja in drugi ukrepi pri preiskovanju	2013	2014	Porast/upad [v %]
Število ogledov kraja kaznivega dejanja	104	70	-32,7
Število hišnih preiskav	3	4	-
Število osebnih preiskav	3	4	-
Število zasegov predmetov	33	27	-18,2
Število policijskih zaslišanj	3	2	-

## VZDRŽEVANJE JAVNEGA REDA IN ZAGOTAVLJANJE SPLOŠNE VARNOSTI LJUDI IN PREMOŽENJA

### Kršitve predpisov o javnem redu

Število kršitev predpisov o javnem redu	2010	2011	2012	2013	2014
Število kršitev zakona o varstvu javnega reda in miru	176	189	129	154	142
Število kršitev drugih predpisov	51	38	42	34	52
<b>Skupaj</b>	<b>227</b>	<b>227</b>	<b>171</b>	<b>188</b>	<b>194</b>

### Kršitve predpisov o javnem redu



### Kršitve predpisov o javnem redu po enotah

Enota	Število kršitev zakona o varstvu javnega reda in miru		Porast/ upad [v %]	Število kršitev drugih predpisov*		Porast/ upad [v %]	Skupaj		Porast/ upad [v %]
	2013	2014		2013	2014		2013	2014	
PP TRŽIČ	154	142	-7,8	34	52	52,9	188	194	3,2
SKUPAJ	154	142	-7,8	34	52	52,9	188	194	3,2

\* Kršitve zakonodaje s področja cestnega prometa niso vključene.

Struktura kršiteljev predpisov o javnem redu

Struktura	Število kršiteljev	
	2013	2014
Spol		
moški	112	121
ženski	28	37
neznani*	19	16
Starost		
14 do 17 let	6	-
18 do 24 let	28	36
25 do 34 let	30	38
35 do 44 let	28	28
45 do 54 let	20	31
55 do 64 let	17	11
65 let in več	11	14
neznana*	19	16
Državljanstvo		
slovensko	121	144
EU	3	1
tretjih držav	16	13
neznano*	19	16
Pravne osebe	1	2

\* Zakon o prekrških [ZP-1] ne dovoljuje evidentiranja osebnih podatkov opozorjenih oseb.

Kršitve zakona o varstvu javnega reda in miru

Kršitve	Število kršitev		Porast/upad [v %]
	2013	2014	
Izzivanje ali spodbujanje k pretepu [6/1 ZJRM-1]	28	33	17,9
Nasilje v družini [6/4 ZJRM-1 v povezavi s 6/1, 6/2 in 6/3 ZJRM-1]	25	24	-
Prepiranje, vpitje ali nedostojno vedenje [7/1 ZJRM-1]			
Nedostojno vedenje do uradne osebe [7/2 ZJRM-1]	8	16	-
Udarjanje [6/2 ZJRM-1]	16	9	-
Neupoštevanje odredbe uradne osebe [22/1 ZJRM-1]	12	3	-
Povzročanje hrupa z akustičnimi aparati [8/2 ZJRM-1]	5	9	-
Motenje nočnega miru s hrupom [8/1 ZJRM-1]	4	3	-
Pretepanje [6/3 ZJRM-1]	10	4	-
Vsiljivo ali žaljivo nadlegovanje z beračenjem na javnem kraju [9 ZJRM-1]	2	1	-
Prenočevanje na javnem kraju [10 ZJRM-1]	3	-	-
Vandalizem [16 ZJRM-1]	-	1	-
Druge kršitve	5	3	-
<b>Skupaj</b>	<b>154</b>	<b>142</b>	<b>-7,8</b>

*Kraj kršitev zakona o varstvu javnega reda in miru*

Kraj	Število kršitev		Porast/upad [v %]
	2013	2014	
Cesta, ulica, trg	55	55	0
Stanovanje	45	51	13,3
Gostinski objekt	30	5	-
Javni shod, prireditev	-	2	-
Drug kraj	24	29	20,8
<b>Skupaj</b>	<b>154</b>	<b>142</b>	<b>-7,8</b>

*Kršitve drugih predpisov o javnem redu*

Predpisi	Število kršitev		Porast/upad [v %]
	2013	2014	
Zakon o tujcih	5	6	-
Zakon o proizvodnji in prometu s prepovedanimi drogami	8	12	-
Zakon o osebni izkaznici	2	6	-
Zakon o nadzoru državne meje			
Zakon o prijavi prebivališča	1	7	-
Zakon o zaščiti živali	9	11	-
Zakon o javnih zbiranjih	5	3	-
Zakon o orožju	1	-	-
Zakon o zasebnem varovanju			
Zakon o omejevanju porabe alkohola	-	2	-
Zakon o osebnem imenu	1	-	-
Drugi predpisi *	2	5	-
<b>Skupaj</b>	<b>34</b>	<b>52</b>	<b>52,9</b>

\* Ker je uredba o prepovedi vožnje z vozili v naravnem okolju prenehala veljati 8. 7. 2014, podatki o kršitvah drugih predpisov za 2013 in 2014 niso primerljivi.

*Zaseženo in najdeno orožje*

Vrsta orožja	Merska enota	Zaseženo orožje*		Najdeno orožje**	
		2013	2014	2013	2014
Lovsko orožje	kos	6			
Ostro strelivo	kos	6			

\* Število zaseženih kosov orožja zaradi kaznivega dejanja ali prekrška.

\*\* Vir podatkov o najdenem orožju:

Kršitve javnega reda in postopki policije po zakonu o prekrških

Postopki	Število kršitev zakona o varstvu javnega reda in miru		Število kršitev zakona o tujcih		Število kršitev zakona o nadzoru državne meje		Število kršitev drugih predpisov o javnem redu*		Skupaj		Porast/upad [v %]
	2013	2014	2013	2014	2013	2014	2013	2014	2013	2014	
Opozorilo	12	5	3	3			5	11	20	19	-
Plačilni nalog**	93	129	2	3			10	22	105	154	46,7
Posebni plačilni nalog**	38	-	-	-			-	-	38	-	-
Odločba v hitrem postopku	5	2	-	-			13	13	18	15	-
Obdolžilni predlog	6	6	-	-			1	-	7	6	-
Predlog drugemu prekrškovnemu organu	-	-	-	-			10	13	10	13	-

\* Kršitve zakonodaje s področja cestnega prometa niso vključene.

\*\* S spremembami in dopolnitvami zakona o prekrških [ZP-1H], ki veljajo od 14. 6. 2013, se za prekrške, ki jih pooblaščen uradna oseba ugotovila na podlagi obvestil in dokazov, zbranih neposredno po kršitvi, na kraju, kjer je bil prekršek storjen, ne izdajajo več posebni plačilni nalog, ampak plačilni nalog [drugi odstavek 57. člena ZP-1H], zato podatki za 2013 in 2014 niso primerljivi.

Vložena pravna sredstva v hitrem postopku in predlogi za uklonilni zapor po zakonu o prekrških

Pravno sredstvo in predlog za uklonilni zapor	Število kršitev zakona o varstvu javnega reda in miru		Število kršitev zakona o tujcih		Število kršitev zakona o nadzoru državne meje		Število kršitev drugih predpisov o javnem redu*		Skupaj		Porast/upad [v %]
	2013	2014	2013	2014	2013	2014	2013	2014	2013	2014	
Zahteva za sodno varstvo zaradi izdanega plačilnega naloga**	12	20					1	2	13	22	-
Zahteva za sodno varstvo zaradi odločbe v hitrem postopku	1	-					1	1	2	1	-
Zahteva za sodno varstvo zaradi izdanega posebnega plačilnega naloga***	2	-					-	-	2	-	-
Ugovor zaradi izdanega posebnega plačilnega naloga**	6	-					-	-	6	-	-
Predlog za uklonilni zapor	1	-					1	-	2	-	-

\* Kršitve zakonodaje s področja cestnega prometa niso vključene.

\*\* S spremembami in dopolnitvami zakona o prekrških [ZP-1H], ki veljajo od 14. 6. 2013, se tudi za kršitve, v katerih je bil pred tem izdan posebni plačilni nalog, izdaja plačilni nalog in zoper njega lahko kršitelj vloži zahtevo za sodno varstvo, zato podatki za 2013 in 2014 niso primerljivi.

\*\*\* S spremembami in dopolnitvami zakona o prekrških [ZP-1H], ki veljajo od 14. 6. 2013, se z ukinitvijo posebnih plačilnih nalogov ukinja tudi to pravno sredstvo, zato podatki za 2013 in 2014 niso primerljivi.

Ukrepi policistov zaradi prekrškov

Vrsta ukrepa	2013	2014
Število pridržanih oseb*		
pridržane s privedbo [110/2 čl. ZP-1]		
pridržane do streznitve [109/2 čl. ZP-1]	2	4
pridržane zaradi vožnje pod vplivom alkohola ali odklonitve strokovnega pregleda [ZPrCP]	1	2
privedene na sodišče [110/1 čl. ZP-1]	17	15
Število drugih ukrepov		
neuspešne hišne preiskave****	-	2
intervencije*****	320	313
prepoved približevanja določeni osebi, kraju oziroma območju	4	2
prepoved udeležbe na športnih prireditvah***		

\* Število oseb, pridržanih zaradi prekrškov, ne glede na delovno področje [javni red, cestni promet idr.].

\*\* Zakon o policiji [ZPol] se je uporabljal do 3. 5. 2013, zato podatki za 2013 in 2014 niso primerljivi.

\*\*\* Zakon o nalogah in pooblastilih policije [ZNPPol] se uporablja od 4. 5. 2013, zato podatki za 2013 in 2014 niso primerljivi.

\*\*\*\* Pri neuspešnih hišnih preiskavah predmeti prekrška niso bili najdeni, zato je bil predlog sodišču preklican.

\*\*\*\*\* Upoštevane so samo intervencije zaradi zaprosil za posredovanje.

Nesreče in drugi dogodki

Vrsta dogodka	2013	2014
Število požarov	8	9
Število delovnih nesreč	1	2
Število poskusov samomora	6	3
Število samomorov	2	2
Število iskanj pogrešanih oseb	9	1
Število nesreč na smučiščih	2	-
Število nesreč in izrednih dogodkov v železniškem prometu		
Število nesreč v zračnem prostoru	1	2
Število gorskih nesreč	2	3
Število primerov onesnaženja in ogrožanja okolja	1	1

\* Po določbah zakona o varosti na smučiščih je upravljavec smučišča dolžan obveščati policijo samo o tistih dogodkih, v katerih so bili udeleženci hudo telesno poškodovani ali so umrli. Vključene so tudi nesreče na smučiščih z lahkimi telesnimi poškodbami, o katerih je bila obveščena policija.

Pomoč policije drugim upravičencem [policajska asistenca]

Upravičenci	Število pomoči	
	2013	2014
Zdravstvene ustanove	2	4
Sodišča		
Inšpekcijske službe		
Centri za socialno delo		
Drugi upravičenci	1	-
<b>Skupaj</b>	<b>3</b>	<b>4</b>

*Množične kršitve javnega reda*

	Število množičnih kršitev	
	2013	2014
<b>Skupaj</b>	<b>1</b>	

*Sodelovanje policije pri varovanju javnih zbiranj*

	Število	
	2013	2014
Javni shodi		
Javne prireditve	1	
<b>Skupaj</b>	<b>1</b>	



## ZAGOTAVLJANJE VARNOSTI CESTNEGA PROMETA

Kršitve, ugotovljene pri nadzoru cestnega prometa po enotah

Enota		Predpisi								Skupaj
		Zakon o pravilih cestnega prometa	Zakon o voznikih	Zakon o motornih vozilih	Zakon o cestah	Zakon o delovnem času in obveznih počitkih mobilnih delavcev ter o zapisovalni opremi v cestnih prevozih	Zakon o javnih cestah	Zakon o prevozu nevarnega blaga	Zakon o prevozih v cestnem prometu	
PP TRŽIČ	2013	745	23	41	2	1	-			812
	2014	919	25	51	4	-	1			1.000
	porast/upad [v %]	23,4	-	24,4	-	-	-			23,2
Skupaj	2013	745	23	41	2	1	-			812
	2014	919	25	51	4	-	1			1.000
	porast/upad [v %]	23,4	-	24,4	-	-	-			23,2

Kršitve prometne zakonodaje in postopki policije po zakonu o prekrških

Postopek	Število kršitev		Porast/upad [v %]
	2013	2014	
Opozorilo	266	266	0
Plačilni nalog*	477	654	37,1
Posebni plačilni nalog*	16	-	-
Izdaja odločbe v hitrem postopku	6	-	-
Obdolžilni predlog	42	66	57,1
Predlog drugemu prekrškovnemu organu	-	2	-

\* S spremembami in dopolnitvami zakona o prekrških [ZP-1H], ki veljajo od 14. 6. 2013, se tudi za prekrške, ki jih je pooblaščen uradna oseba ugotovila na podlagi obvestil in dokazov, zbranih neposredno po kršitvi na kraju, kjer je bil prekršek storjen, izdaja plačilni nalog [drugi odstavek 57. člena ZP-1H] in ne več posebni plačilni nalog, zato podatki za 2013 in 2014 niso primerljivi.

Vložena pravna sredstva v hitrem postopku in predlogi za uklonilni zapor po zakonu o prekrških

Pravna sredstva in uklonilni zapor	Število kršitev		Porast/upad [v %]
	2013	2014	
Zahteva za sodno varstvo zaradi izdanega plačilnega naloga	9	7	-
Zahteva za sodno varstvo zaradi odločbe v hitrem postopku	2	-	-
Zahteva za sodno varstvo zaradi izdanega posebnega plačilnega naloga*	2	-	-
Ugovor zaradi izdanega posebnega plačilnega naloga*	4	-	-
Predlog za uklonilni zapor			

\* S spremembami in dopolnitvami zakona o prekrških [ZP-1H], ki veljajo od 14. 6. 2013, se z ukinitvijo posebnih plačilnih nalogov ukinja tudi to pravno sredstvo, zato podatki za 2013 in 2014 niso primerljivi.

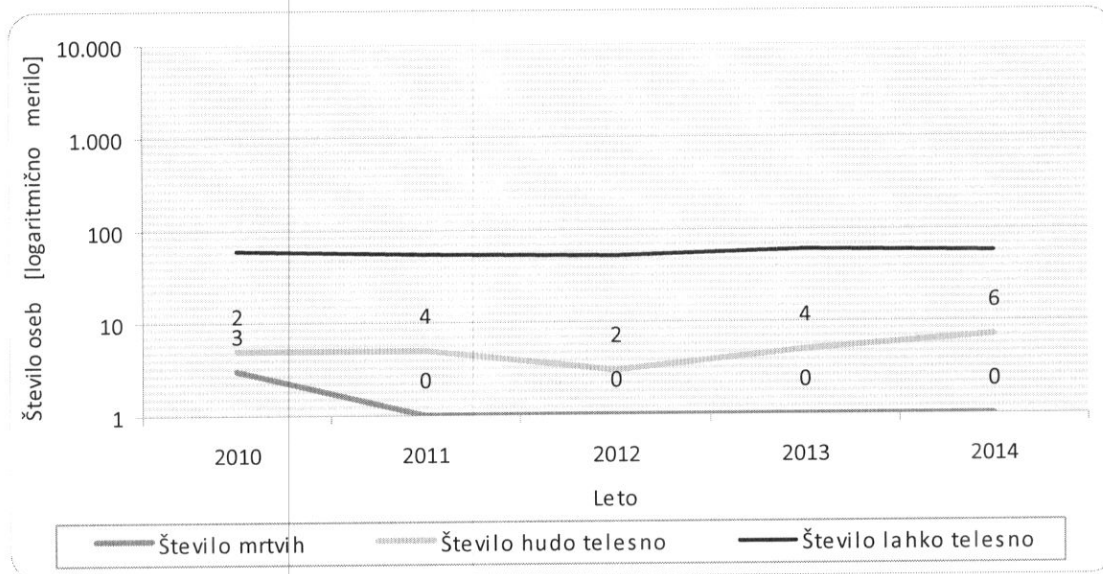
Najpogostejši ukrepi policistov pri nadzoru cestnega prometa

Vrsta ukrepa	2013	2014	Porast/upad [v %]
Število odrejenih alkotestov	1.122	3.114	177,5
pozitiven	50	83	66,0
negativen	1.071	3.006	180,7
odklonjen	-	4	-
Število odrejenih etilometrov	-	3	-
pozitiven	-	3	-
negativen			
odklonjen			
Število odrejenih strokovnih pregledov zaradi alkohola	1	2	-
pozitiven			
negativen	1	1	-
odklonjen			
Število odrejenih strokovnih pregledov zaradi prepovedanih drog	-	2	-
pozitiven	-	1	-
negativen			
odklonjen			
Število pridržanj	-	2	-
po ZPrCP	-	2	-
po ZP-1			
Število začasnih odvzemov vozniških dovoljenj	21	31	47,6
Število zasegov motornih vozil	5	15	-
po ZPrCP	5	14	-
po ZP-1	-	1	-
po ZKP			
Število privedb na oddelke za prekrške na okrajnih sodiščih			

Prometne nesreče in posledice

Leto	Prometne nesreče				Posledice		
	število vseh nesreč	število nesreč s smrtnim izidom	število nesreč s telesnimi poškod.	število nesreč z mater. škodo	število mrtvih	število hudo telesno poškod.	število lahko telesno poškod.
2010	85	2	27	56	3	2	27
2011	79	-	28	51	-	4	34
2012	78	-	28	50	-	2	31
2013	81	-	26	55	-	4	24
2014	80	-	29	51	-	6	29
<b>Porast/upad 2013/2014 [v %]</b>	-1,2	-	11,5	-7,3	-	-	20,8

Mrtvi in poškodovani v prometnih nesrečah



Prometne nesreče in posledice na območju policijskih enot

Območje	Leto	Prometne nesreče			Posledice			
		število vseh nesreč	število nesreč s smrtnim izidom	število nesreč s telesnimi poškod.	število nesreč z mater. škodo	število mrtvih	število hudo telesno poškod.	število lahko telesno poškod.
PP TRŽIČ	2013	81		26	55		4	24
	2014	80		29	51		6	29
Skupaj	2013	81		26	55		4	24
	2014	80		29	51		6	29

Alkoholizirani povzročitelji prometnih nesreč in povprečna stopnja alkoholiziranosti

Nesreče	Število vseh povzročiteljev		Število alkoholiziranih povzročiteljev		Delež alkoholiziranih povzročiteljev [v %]		Povprečna stopnja alkohola [g/kg]	
	2013	2014	2013	2014	2013	2014	2013	2014
Smrtne								
S telesno poškodbo	24	29	-	2	0	6,9	-	1,6
Z materialno škodo	52	40	3	2	5,8	5	1,03	1,95
<b>Skupaj</b>	<b>76</b>	<b>69</b>	<b>3</b>	<b>4</b>	<b>3,9</b>	<b>5,8</b>	<b>1,03</b>	<b>1,77</b>

*Posledice prometnih nesreč glede na vrsto ceste*

Vrsta ceste	Število mrtvih		Število hudo telesno poškodovanih		Število lahko telesno poškodovanih	
	2013	2014	2013	2014	2013	2014
Avtocesta						
Hitra cesta						
Glavna cesta			-	3	7	13
Regionalna cesta			-	-	6	4
Lokalna cesta			-	1	-	1
Naselje z uličnim sistemom			3	2	9	9
Naselje brez uličnega sistema			1	-	2	2
Turistična cesta						
<b>Skupaj</b>			4	6	24	29

*Posledice prometnih nesreč glede na vzrok*

Vzrok	Število mrtvih		Število hudo telesno poškodovanih		Število lahko telesno poškodovanih	
	2013	2014	2013	2014	2013	2014
Neprilagojena hitrost			1	1	7	8
Nepravilna stran/smer			1	3	5	4
Neupoštevanje prednosti			1	1	5	3
Nepravilno prehitevanje			-	-	-	1
Nepravilni premiki z vozilom			1	-	2	-
Neustrezna varnostna razdalja			-	-	-	2
Nepravilno ravnanje pešcev			-	-	2	2

*Posledice prometnih nesreč glede na vrsto udeležencev*

Udeleženci	Število mrtvih		Število hudo telesno poškodovanih		Število lahko telesno poškodovanih		Število udeležencev brez poškodb		Skupaj	
	2013	2014	2013	2014	2013	2014	2013	2014	2013	2014
Vozniki osebnih avtomobilov			1	2	7	13	85	77	93	92
Potniki			-	-	2	5	-	-	2	5
Pešci			1	1	4	2	-	2	5	5
Vozniki motornih koles			-	1	2	-	3	3	5	4
Kolesarji			1	2	7	7	2	1	10	10
Drugi udeleženci			1	-	2	2	12	15	15	17
<b>Skupaj</b>			4	6	24	29	102	98	130	133

Prometne nesreče s pobegom

	Število nesreč		Porast/upad [v %]
	2013	2014	
Vse prometne nesreče s pobegom	9	12	-
Prometne nesreče z mrtvimi in telesno poškodovanimi			
Neraziskane nesreče z mrtvimi in telesno poškodovanimi			

## NADZOR DRŽAVNE MEJE IN IZVAJANJE PREDPISOV O TUJCIH

*Kršitve zakona o tujcih in zakona o nadzoru državne meje*

Predpisi	Število kršitev					Porast/upad 2013/2014 [v %]
	2010	2011	2012	2013	2014	
Zakon o tujcih				5	6	
Zakon o nadzoru državne meje						
<b>Skupaj</b>				<b>5</b>	<b>6</b>	

*Zlorabe dokumentov na mejnih prehodih*

Število zlorab dokumentov	2013	2014
Število ponarejenih in prenašenih potnih listov		
Število ponarejenih in prenašenih osebnih izkaznic		
Število ponarejenih in prenašenih vizumov		
Število ponarejenih in prenašenih bivalnih in delovnih dovoljenj		
Število ponarejenih in prenašenih voznških dovoljenj		
Število ponarejenih in prenašenih žigov mejne kontrole		
Število ponarejenih in prenašenih prometnih dovoljenj		
Število ponarejenih in prenašenih drugih listin	1	1
Število primerov uporabe tujih potnih listin		
<b>Skupaj</b>	<b>1</b>	<b>1</b>

**POLICIJSKO DELO V SKUPNOSTI**

*Področja preventivnega in policijskega dela v skupnosti po policijskih enotah*

Policijske enote	Kriminaliteta		Javni red in mir		Cestni promet		Državna meja in tujci	
	2013	2014	2013	2014	2013	2014	2013	2014
PP TRŽIČ	17	11	25	26	36	36	7	3
Skupaj	17	11	25	26	36	36	7	3

*Preventivno in policijsko delo v skupnosti po subjektih*

Subjekti	Število dejavnosti	
	2013	2014
OSNOVNA ŠOLA	38	30
FIZIČNA OSEBA	8	8
VZGOJNO VARSTVENI ZAVOD	8	6
CENTER ZA SOCIALNO DELO	9	1
CERKEV	5	5
GOSTINSKI LOKAL	1	7
DRUGA DRUŠTVA	2	5
DENARNE USTANOVE	6	1
LOKALNA SKUPNOST	3	2
TRGOVINE	3	-
DOM ZA STAREJŠE OBČANE	-	3
PRIVATNA PODJETJA	-	3
KULTURNE USTANOVE	-	2
MEDIJI(RADIO,TV,ČASOPIS,REVIJE,INTERNET)	-	2
DRŽAVNI ORGAN	1	-
DRŽAVNA PODJETJA	1	-
SAMOSTOJNI PODJETNIKI	-	1
Skupaj	85	76

## OPERATIVNO-KOMUNIKACIJSKA DEJAVNOST

*Klici na interventno številko 113 in interventni dogodki po policijskih enotah*

Enota	Število klicev		Število interventnih dogodkov	
	2013	2014	2013	2014
PP TRŽIČ	626	658	662	747
Skupaj	626	658	662	747
Delež [v %]				

*Povprečni reakcijski časi po policijskih enotah*

Enota	Vsi interventni dogodki [mm:ss]		Nujni interventni dogodki [mm:ss]	
	2013	2014	2013	2014
PP TRŽIČ	16:35	15:09	12:31	10:09
Slovenija	16:35	15:09	12:31	10:09